



HAUSHALTSPLAN der Gemeinde Meinhard

2024



FEUERWEHR

Kindergarten



Inhaltsverzeichnis

	<u>Seiten</u>
Haushaltssatzung	1 - 3
Vorbericht	1 - 76
Kostenstellenplan	1 - 6
Ergebnishaushalt	1 - 1
Finanzhaushalt	2 - 3
Investitionen	4 - 8
<u>Teilhaushalte / Produkte</u>	9 - 213
01 Innere Verwaltung	9 - 31
0110 Verwaltungssteuerung und Service	10 - 10
011010 Gemeindeorgane	11 - 13
011020 Hauptverwaltung	14 - 16
011030 Finanzverwaltung	17 - 19
011040 Allgemeine Verwaltung	20 - 22
Produktbeschreibung 011050 Zentrale Dienste und Verwaltungseinrichtungen	
011050 Zentrale Dienste und Verwaltungseinrichtungen	23 - 26
011060 Interkommunale Zusammenarbeit	27 - 29
011070 Liegenschaftsverwaltung	30 - 31
02 Sicherheit und Ordnung	32 - 50
0210 Statistik und Wahlen	33 - 33
021010 Statistik und Wahlen	34 - 35
0220 Ordnungsangelegenheiten	36 - 36
022010 Ordnungsverwaltung	37 - 39
022020 Standesamt	40 - 42
0230 Brandschutz	43 - 43
Produktbeschreibung 023010 Feuerwehr- und Katastrophenschutz	
023010 Feuerwehr- und Katastrophenschutz	44 - 47
024010 Zivil- und Katastrophenschutz	48 - 50
04 Kultur und Wissenschaft	51 - 67
0410 nichtwissenschaftliche Museen, Sammlungen	52 - 52
041010 Museen	53 - 54
0420 Heimat- und sonstige Kulturpflege	55 - 55
042010 Heimat- und sonstige Kulturpflege	56 - 58
0430 Büchereien	59 - 59
043010 Büchereien	60 - 61
0440 Musikpflege	62 - 62

044010 Musikpflege	63 - 64
0450 Förderung von Kirchengemeinden	65 - 65
045010 Förderung von Kirchengemeinden	66 - 67
05 Soziale Leistungen	68 - 75
0510 Förderung von Trägern der Wohlfahrtspflege	69 - 69
051010 Förderung von Trägern der Wohlfahrtspflege	70 - 71
0520 Sonstige soziale Hilfen und Leistungen	72 - 72
052010 Sonstige soziale Hilfen und Leistungen	73 - 75
06 Kinder-, Jugend- und Familienhilfe	76 - 92
0610 Tageseinrichtungen für Kinder	77 - 77
Produktbeschreibung 061010 Kindergärten	
061010 Kindergärten	78 - 81
0620 Einrichtungen der Jugendarbeit	82 - 82
062010 Jugendzentren	83 - 85
0630 Sonst. Einricht. d. Kinder-, Jugend- u. Familienh.	86 - 86
063010 Kinderspielplätze	87 - 89
0640 Sonstige Leistungen der Kinder-, Jugend- und Familienhilfe	90 - 90
064010 Familienförderung	91 - 92
07 Gesundheitsdienste	93 - 96
0710 Maßnahmen der Gesundheitspflege	94 - 94
071010 Maßnahmen der Gesundheitspflege	95 - 96
08 Sportförderung	97 - 105
0810 Förderung des Sports	98 - 98
081010 Sportförderung	99 - 101
0820 Sportstätten und Bäder	102 - 102
082010 Sportanlagen	103 - 105
09 Räumliche Planung und Entwicklung, Geoinformationen	106 - 113
0910 Räumliche Planungs- und Entwicklungsmaßnahmen	107 - 107
091010 Räumliche Planungs- und Entwicklungsmaßnahmen	108 - 110
091020 Dorferneuerung	111 - 113
10 Bauen und Wohnen	114 - 119
1010 Bau- und Grundstücksordnung	115 - 115
101010 Liegenschaftsverwaltung	116 - 117
101020 Bauverwaltung	118 - 119

11 Ver- und Entsorgung	120 - 139
1110 Elektrizitätsversorgung	121 - 121
111010 Elektrizitätsversorgung	122 - 123
1120 Gasversorgung	124 - 124
112010 Gasversorgung	125 - 126
1130 Wasserversorgung	127 - 127
Produktbeschreibung 113010 Wasserversorgung	
113010 Wasserversorgung	128 - 131
1140 Abfallwirtschaft	132 - 132
114010 Abfallwirtschaft	133 - 134
1150 Abwasserbeseitigung	135 - 135
Produktbeschreibung 115010 Abwasserbeseitigung	
115010 Abwasserbeseitigung	138 - 139
12 Verkehrsflächen und -anlagen, ÖPNV	140 - 156
1210 Gemeindestraßen	141 - 141
121010 Gemeindestraßen	142 - 145
121020 Straßenbeleuchtung	146 - 148
121030 Straßenreinigung	149 - 150
1220 ÖPNV	151 - 151
122010 ÖPNV	152 - 154
13 Natur- und Landschaftspflege	155 - 173
1310 Öffentliche Gewässer/wasserbauliche Anlagen	156 - 156
131010 Öffentliche Gewässer/wasserbauliche Anlagen	157 - 159
1320 Friedhofs- und Bestattungswesen	160 - 160
132010 Friedhofs- und Bestattungswesen	161 - 163
1330 Naturschutz- und Landschaftspflege	164 - 164
133010 Naturschutz- und Landschaftspflege	165 - 166
1340 Land- und Forstwirtschaft	167 - 167
134010 Waldwirtschaft	168 - 170
134020 Wald- und Wirtschaftswege	171 - 173
14 Umweltschutz	174 - 177
1410 Umweltschutzmaßnahmen	175 - 175
141010 Umweltschutzmaßnahmen	176 - 177
15 Wirtschaft und Tourismus	178 - 200
1510 Wirtschaftsförderung	179 - 179
151010 Wirtschaftsförderung	180 - 182
1520 Tourismus	183 - 183

152010 Tourismus	184 - 186
1530 Allg. Einrichtungen und Unternehmen	187 - 187
Produktbeschreibung 153010 Dorfgemeinschaftshäuser/Bürgerhäuser	
153010 Dorfgemeinschaftshäuser/Bürgerhäuser	188 - 191
153020 Allgemeines Grundvermögen	192 - 194
153030 Freizeit- und Erholungseinrichtung Werratalsee	195 - 197
153040 Kulturscheune Grebendorf	198 - 200
16 Allgemeine Finanzwirtschaft	201 - 213
1610 Steuern, allg. Zuweisungen, allg. Umlagen	202 - 202
Produktbeschreibung 161010 Steuern, allg. Zuweisungen, allg. Umlagen	
161010 Steuern, allg. Zuweisungen, allg. Umlagen	203 - 205
1620 sonstige allg. Finanzwirtschaft	206 - 206
162010 sonstige allg. Finanzwirtschaft	207 - 210
1630 Abwicklung der Vorjahre	211 - 211
163010 Abwicklung der Vorjahre	212 - 213
Budgetübersicht	1 - 9
Organigramm und Stellenplan	1 - 6

Anlagen

1. Übersicht der Verpflichtungsermächtigungen	1
2. Übersicht über den voraussichtlichen Stand der Verbindlichkeiten	1
3. Übersicht über den voraussichtlichen Stand der Rücklagen und Rückstellungen	1
4. Übersicht über die den Fraktionen zur Verfügung gestellten Mittel	1
5. Übersicht Produktbereichsplan Muster 11 der GemHVO-Doppik	
nach Erträge und Aufwendungen	1 - 4
nach Einzahlungen und Auszahlungen	1 - 4
6. Finanzstatusbericht mit Liquiditätsplanung	1 - 15

Haushaltssatzung

Haushaltssatzung

der Gemeinde Meinhard für das Haushaltsjahr 2024

Aufgrund der §§ 94 ff. der Hessischen Gemeindeordnung (HGO) in der Fassung der Bekanntmachung vom 07.03.2005 (GVBl. I S. 142), zuletzt geändert durch Gesetz vom 16.02.2023 (GVBl. S. 90, 93) hat die Gemeindevertretung am 18.04.2024 folgende Haushaltssatzung beschlossen:

§ 1

Der Haushaltsplan für das Haushaltsjahr 2024 wird

im Ergebnishaushalt

<u>im ordentlichen Ergebnis</u>	
mit dem Gesamtbetrag der Erträge auf	11.833.670,00 EUR
mit dem Gesamtbetrag der Aufwendungen auf	11.870.340,00 EUR
mit einem Saldo von	36.670,00 EUR
<u>im außerordentlichen Ergebnis</u>	
mit dem Gesamtbetrag der Erträge auf	0,00 EUR
mit dem Gesamtbetrag der Aufwendungen auf	0,00 EUR
mit einem Saldo von	0,00 EUR
mit einem Fehlbedarf von	36.670,00 EUR

im Finanzhaushalt

mit dem Saldo aus den Einzahlungen und Auszahlungen aus laufender Verwaltungstätigkeit auf	461.280,00 EUR
und dem Gesamtbetrag der	
Einzahlungen aus Investitionstätigkeit auf	814.470,00 EUR
Auszahlungen aus Investitionstätigkeit auf	-6.828.140,00 EUR
mit einem Saldo von	-6.013.670,00 EUR
Einzahlungen aus Finanzierungstätigkeit auf	6.013.670,00 EUR
Auszahlungen aus Finanzierungstätigkeit auf	-687.910,00 EUR
mit einem Saldo von	5.325.760,00 EUR
mit einem Zahlungsmittelbedarf des Haushaltsjahres von	-226.630,00 EUR

festgesetzt.

§ 2

Der Gesamtbetrag der Kredite, deren Aufnahme im Haushaltsjahr 2024 zur Finanzierung von Investitionen und Investitionsförderungsmaßnahmen erforderlich ist, wird auf **6.013.670,00 EUR** festgesetzt.

§ 3

Der Gesamtbetrag der Verpflichtungsermächtigungen im Haushaltsjahr 2024 zur Leistung von Auszahlungen in künftigen Jahren für Investitionen und Investitionsförderungsmaßnahmen wird auf **3.000.000,00 EUR** festgesetzt.

§ 4

Der Höchstbetrag der Liquiditätskredite, die im Haushaltsjahr 2024 zur rechtzeitigen Leistung von Auszahlungen in Anspruch genommen werden dürfen, wird auf **6.013.670,00 EUR** festgesetzt.

§ 5

Die Steuersätze für die Gemeindesteuern werden für das Haushaltsjahr 2024 wie folgt festgesetzt:

1. Grundsteuer

a) für land- und forstwirtschaftliche Betriebe (Grundsteuer A) auf **650 v.H.**

b) für Grundstücke (Grundsteuer B) auf **650 v.H.**

2. Gewerbsteuer auf **450 v.H.**

§ 6

Ein Haushaltssicherungskonzept wurde nicht beschlossen.

§ 7

Es gilt der von der Gemeindevertretung als Teil des Haushaltsplans am beschlossene Stellenplan.

§ 8

Der Gemeindevorstand wird ermächtigt, über die Leistung **überplanmäßiger** und **außerplanmäßiger Auszahlungen** und **Aufwendungen**, die nach Umfang und Bedeutung als nicht erheblich anzusehen sind, unter Beachtung der Voraussetzung des § 100 HGO zu entscheiden.

Als nicht erheblich gelten für den

- a) Ergebnishaushalt Aufwendungen bis zur Höhe von 25.000 EURO,
- b) Finanzhaushalt je Maßnahme bis zur Höhe von 100.000 EURO.

Meinhard, den 19.04.2024

**Der Gemeindevorstand
Meinhard**



Brill
Bürgermeister

Vorbericht



Inhaltsverzeichnis

	<u>Seite</u>
1. Statistische Angaben	
1.1. Einwohnerzahlen	2
1.2. Bevölkerungsentwicklung und ihre möglichen Auswirkungen	6
2. Rückblick auf das Haushaltsjahr 2022	
2.1. Gang der Beschlussfassung	12
2.2. Jahresabschluss 2022	14
3. Rückblick auf das Haushaltsjahr 2023	
3.1. Gang der Beschlussfassung	14
4. Ausblick auf das Haushaltsjahr 2024	
4.1. Allgemeines	15
4.2. Ergebnishaushalt	
4.2.1. Allgemeines	19
4.2.2. Betrachtung ausgewählter Haushaltspositionen	58
4.3. Finanzhaushalt	
4.3.1. Allgemeines	63
4.3.2. Investitionen	70
5. Schlussbemerkungen	74



1. Statistische Angaben

1.1. Einwohnerzahlen

Einwohnerzahlen

Monat	Jahr	1. Wohnsitz	mit 2. Wohnsitz
Oktober	2006	5.253	5.635
September	2007	5.181	5.586
Oktober	2008	5.058	5.463
September	2009	4.991	5.398
September	2010	4.940	5.337
September	2011	4.840	5.233
Oktober	2012	4.785	5.191
September	2013	4.764	5.154
September	2014	4.714	5.107
Dezember	2015	4.724	5.100
September	2016	4.721	5.078
Dezember	2017	4.630	4.983
Dezember	2018	4.585	4.943
Dezember	2019	4.578	4.897
Dezember	2020	4.573	4.939
Dezember	2021	4.570	4.913
September	2022	4.577	4.947
Dezember	2023	4.560	4.922

Einwohnerzahlen der einzelnen Ortsteile (Stand „Dezember“ 2023)

Ortsteil	1. Wohnsitz	mit 2. Wohnsitz
Grebendorf	1.582	1.709
Jestädt	707	756
Schwebda	838	913
Frieda	703	760
Neuerode	380	411
Hitzelrode	202	213
Motzenrode	148	160

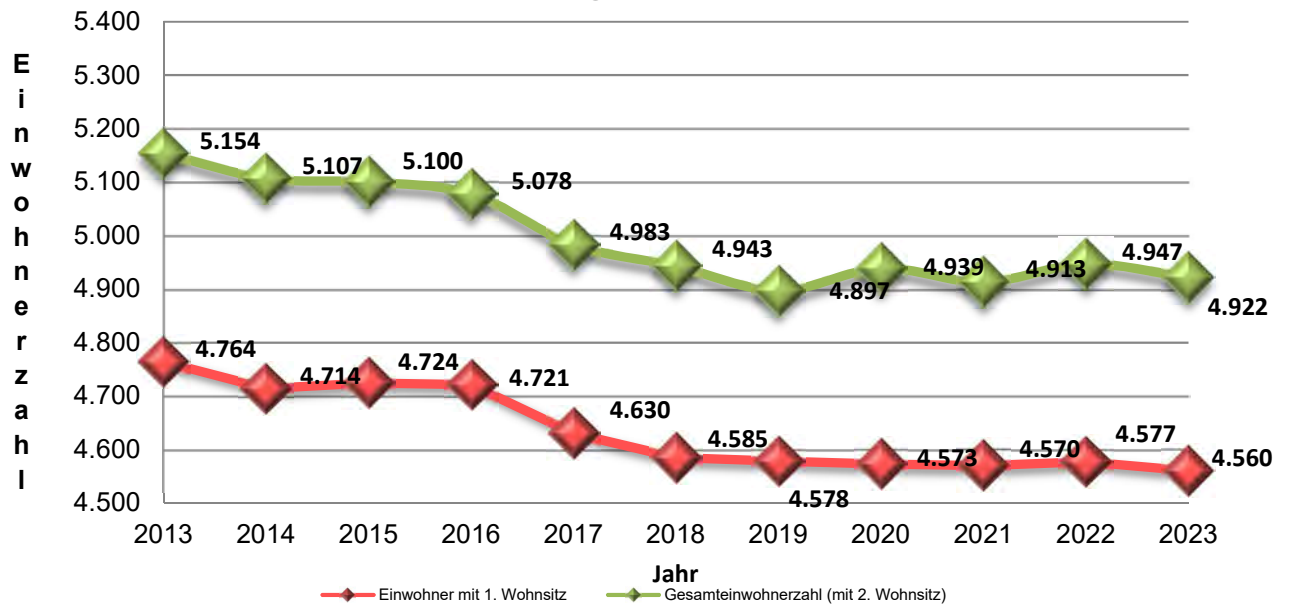
Gemarkungsfläche

01.01.1993

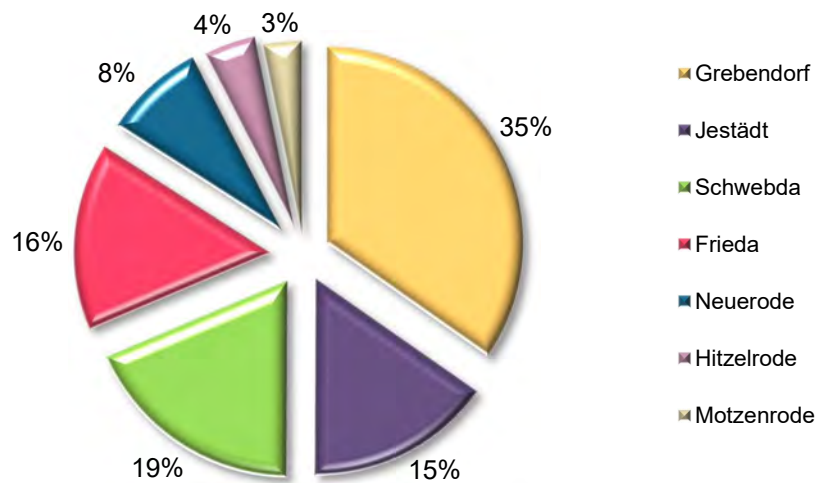
3.970 ha



Entwicklung der Einwohnerzahlen Gesamt

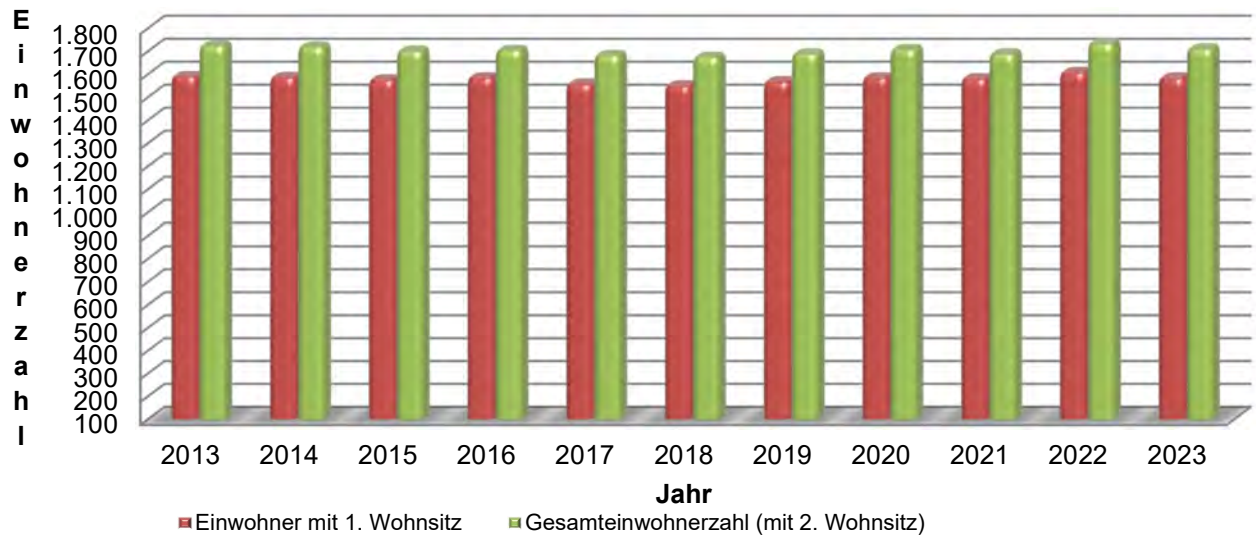


Verteilung der Einwohner auf die Ortsteile (Stand Dez. 2023)

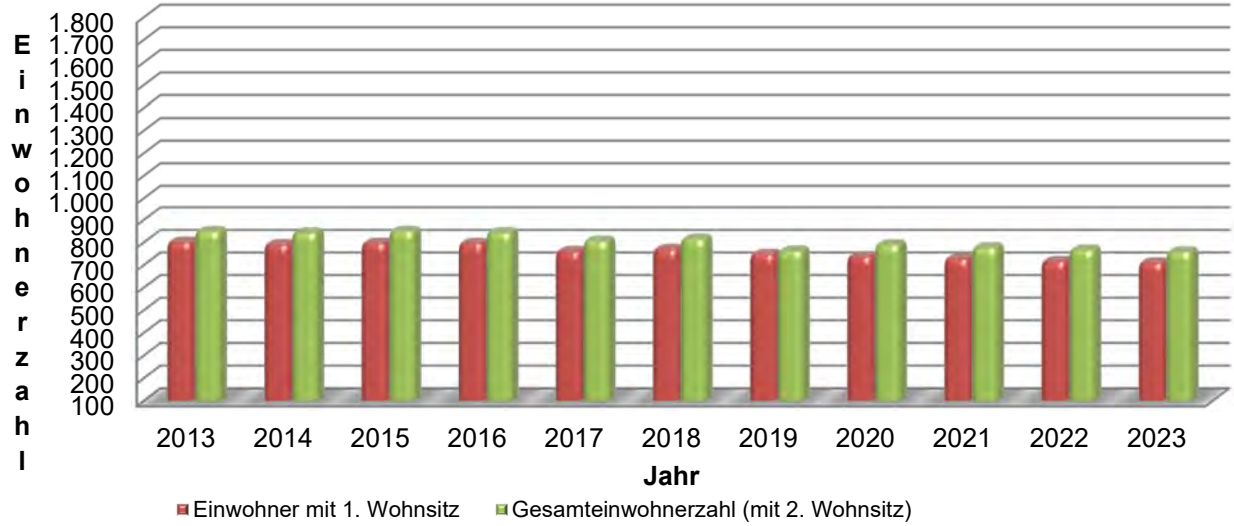




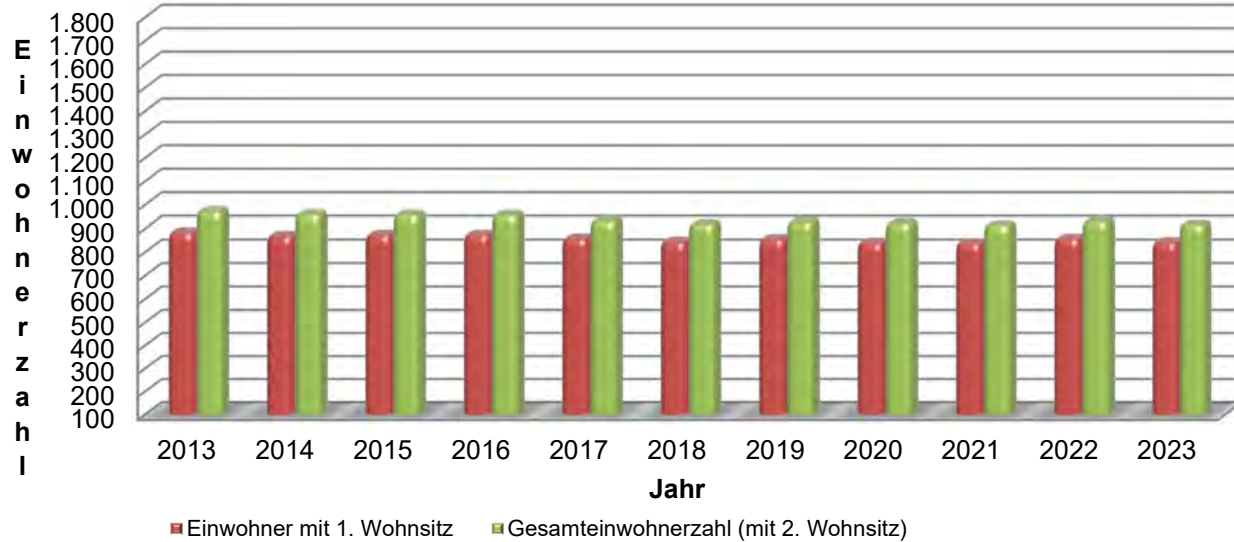
Entwicklung der Einwohnerzahlen in Grebendorf



Entwicklung der Einwohnerzahlen in Jestädt

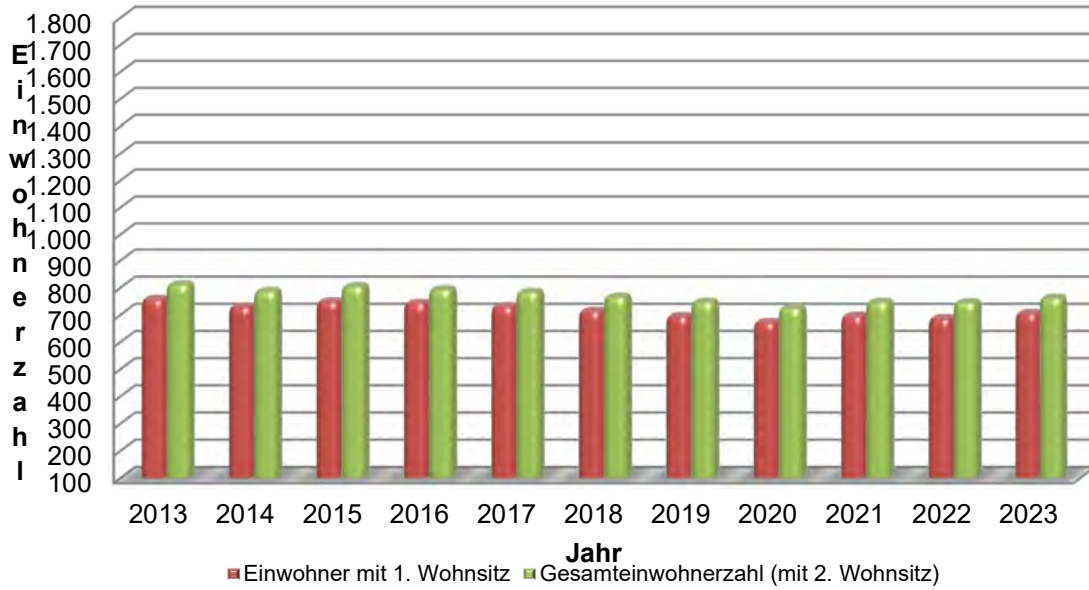


Entwicklung der Einwohnerzahlen in Schwebda

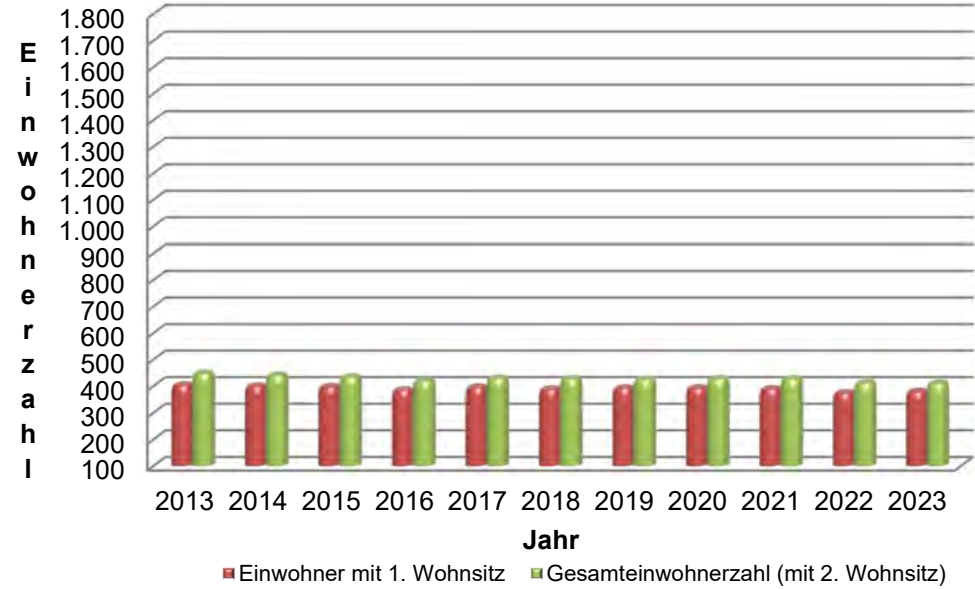




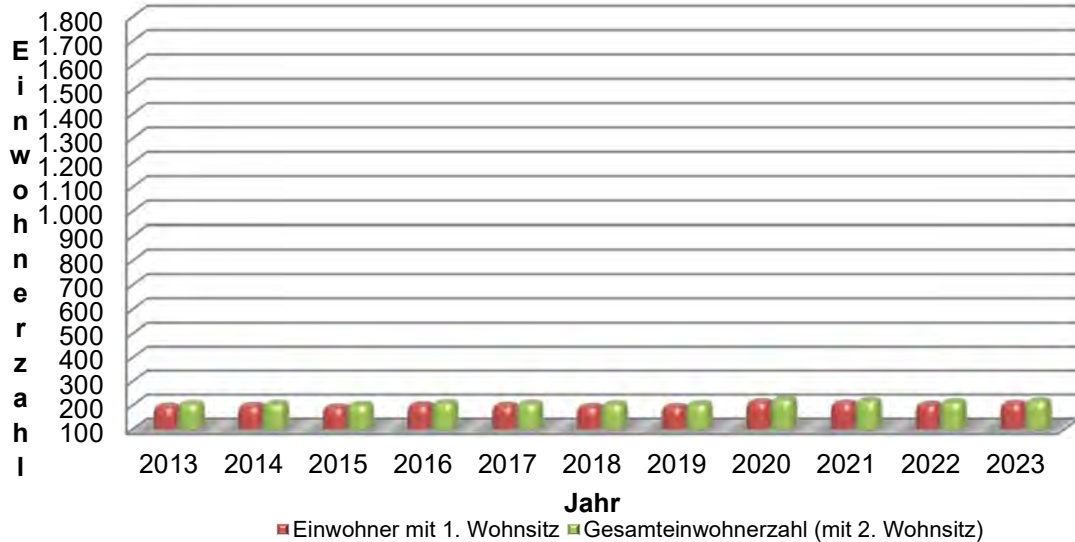
Entwicklung der Einwohnerzahlen in Frieda



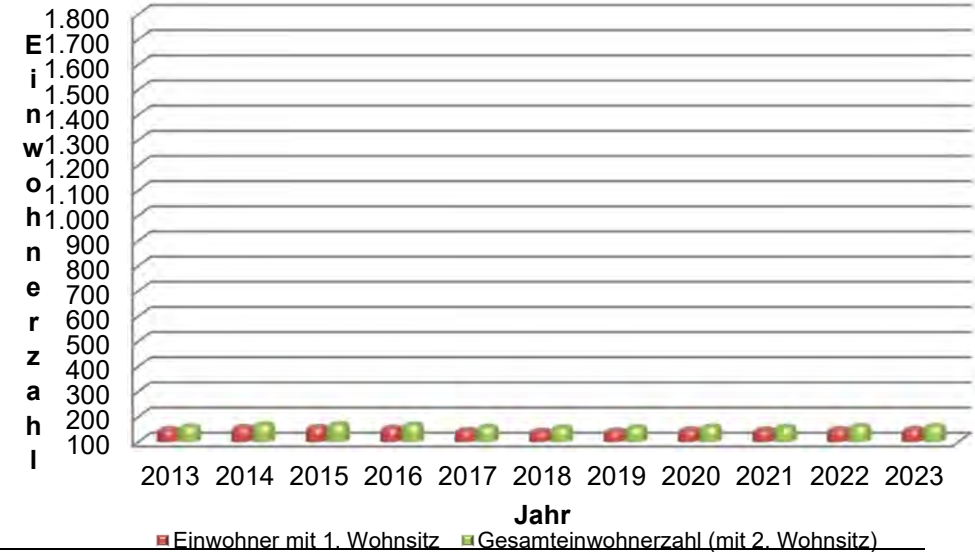
Entwicklung der Einwohnerzahlen in Neuerode



Entwicklung der Einwohnerzahlen in Hitzelrode



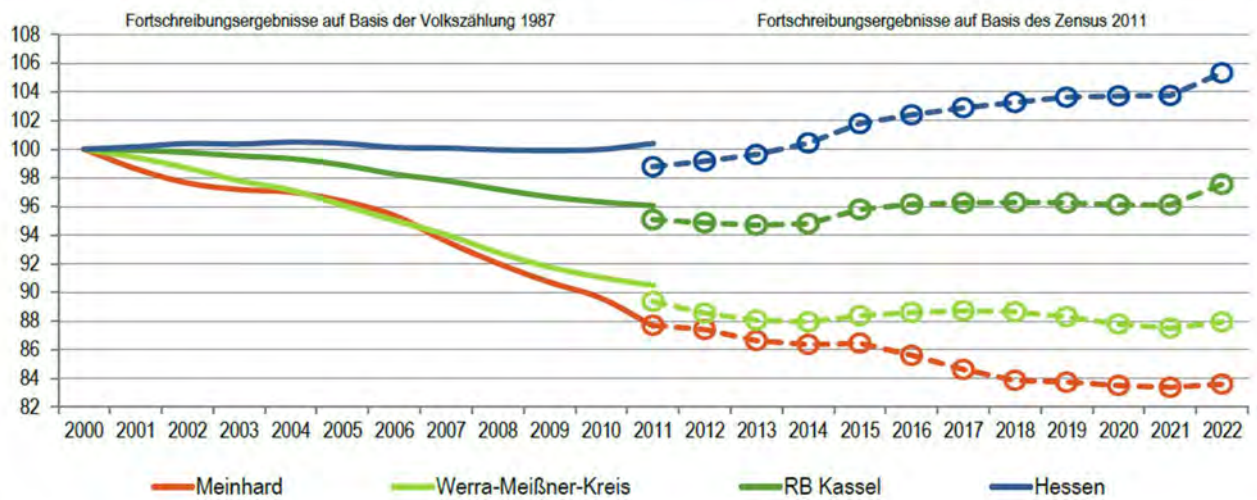
Entwicklung der Einwohnerzahlen in Motzenrode





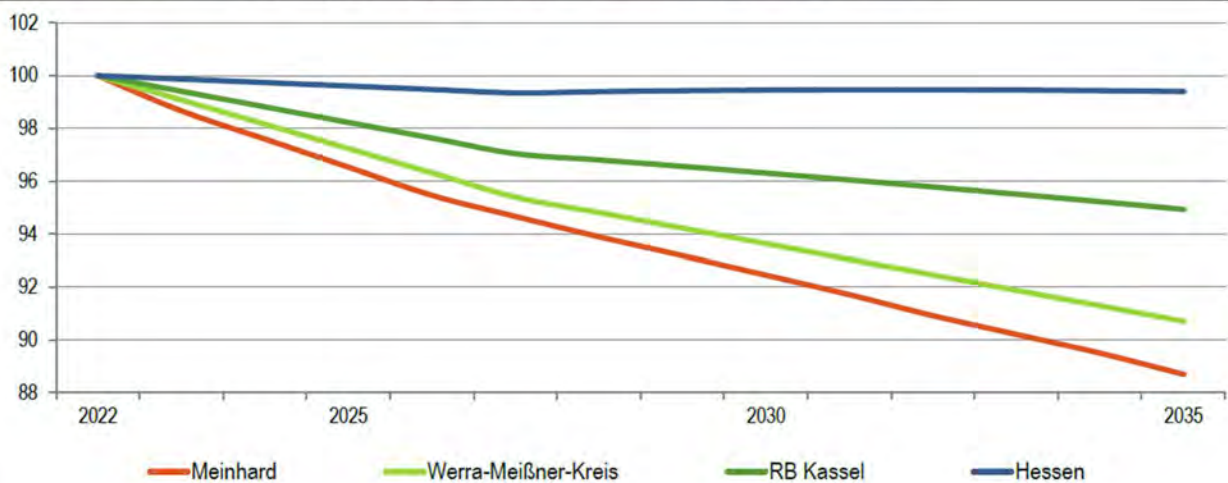
1.2. Bevölkerungsentwicklung und ihre möglichen Auswirkungen

Bevölkerungsentwicklung von 2000 bis 2022 im Regionalvergleich (Jahresendstand im Jahr 2000=100)



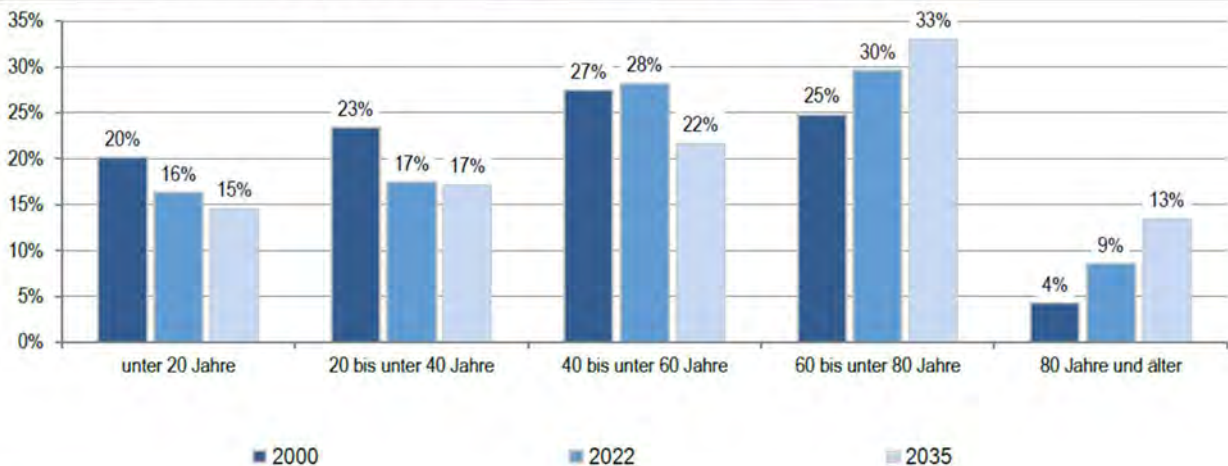
Quelle: Hessisches Statistisches Landesamt (2023), Berechnungen der Hessen Agentur.

Bevölkerungsentwicklung von 2022 bis 2035 im Regionalvergleich (Jahresendstand im Jahr 2022=100)



Quelle: Bevölkerungsvorausschätzung der Hessen Agentur (2019).

Altersstruktur der Bevölkerung im Zeitvergleich (Einteilung in äquidistante Altersgruppen; Anteilswerte in %)



2000: Fortschreibungsergebnisse auf Basis der Volkszählung 1987; 2022: Fortschreibungsergebnisse auf Basis des Zensus 2011; 2035: Bevölkerungsvorausschätzung der Hessen Agentur.

Quelle: Hessisches Statistisches Landesamt (2023), Bevölkerungsvorausschätzung der Hessen Agentur (2019).



Eckwerte der regionalen Bevölkerungsentwicklung im Überblick

(bis 2022 realisierte Werte / 2025, 2035 vorausgeschätzte Werte)

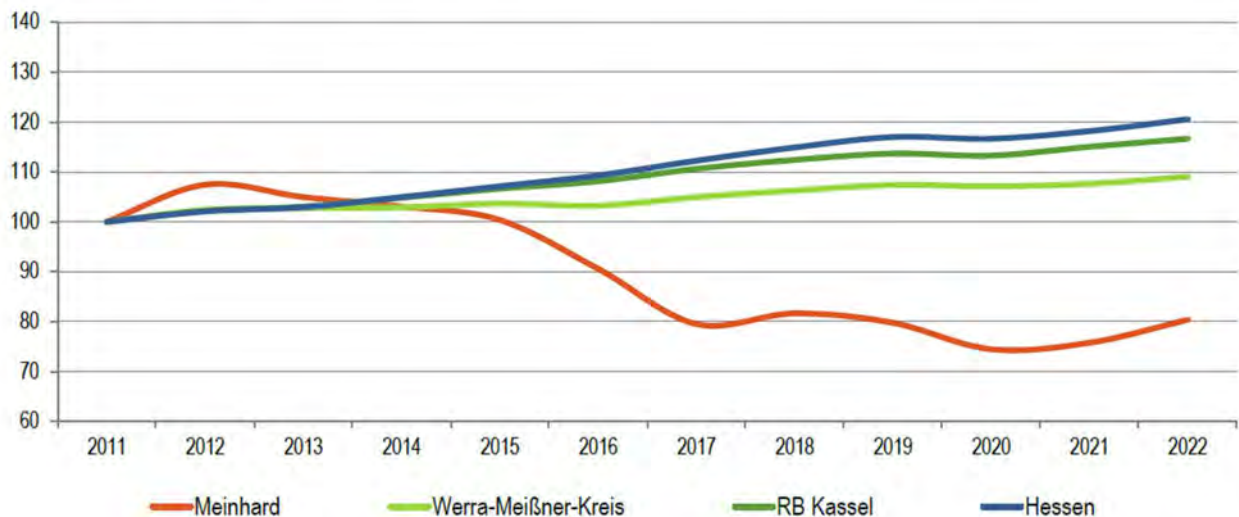
	Meinhard	Werra-Meißner-Kreis	RB Kassel	Hessen
Einwohner am Jahresende (Angaben in 1.000)				
2000	5,5	114,0	1.267,0	6.068,1
2022	4,6	100,2	1.235,9	6.391,4
2025	4,4	96,8	1.204,9	6.340,9
2035	4,0	90,9	1.173,2	6.353,0
relative Veränderung (Angaben in %)				
2022-2025	-3,8%	-3,4%	-2,5%	-0,8%
2025-2035	-7,8%	-6,1%	-2,6%	0,2%
2022-2035	-11,3%	-9,3%	-5,1%	-0,6%
<i>nachrichtlich (vor Zensus 2011):</i>				
2000-2011	-12,4%	-9,5%	-4,0%	0,4%
Durchschnittsalter (Angaben in Jahren)				
2000	43,8	42,9	41,6	41,1
2022	49,2	47,1	45,3	44,0
2025	51,0	48,1	46,2	44,9
2035	52,7	49,7	47,8	46,7

2000 und 2000-2011: Fortschreibungsergebnisse auf Basis der Volkszählung 1987; 2022: Fortschreibungsergebnisse auf Basis des Zensus 2011; 2025 und 2035: Bevölkerungsvorausschätzung der Hessen Agentur.

Quelle: Hessisches Statistisches Landesamt (2023). Bevölkerungsvorausschätzung der Hessen Agentur (2019).

Entwicklung der sozialversicherungspflichtig Beschäftigten am Arbeitsort von 2011 bis 2022 im Regionalvergleich

(Stand: 30. Juni; Jahr 2011=100)



Quelle: Statistik der Bundesagentur für Arbeit (2023), Berechnungen der Hessen Agentur.


Sozialversicherungspflichtig Beschäftigte und ausschließlich geringfügig entlohnte Beschäftigte am Arbeitsort im Regionalvergleich

	Meinhard	Werra-Meißner-Kreis	RB Kassel	Hessen
Sozialversicherungspflichtig Beschäftigte				
im Jahr 2022 (Stand: 30. Juni)	682	29.038	492.220	2.711.176
Veränderung gegenüber dem Jahr 2011 (in %)	-19,7%	+9,0%	+16,6%	+20,6%
davon im Jahr 2022 (Anteilswerte in %, Stand: 30. Juni)				
Vollzeitbeschäftigte	62,6%	59,8%	67,7%	70,4%
Teilzeitbeschäftigte	37,4%	40,2%	32,3%	29,6%
Ausschließlich geringfügig entlohnte Beschäftigte				
im Jahr 2022 (Stand: 30. Juni)	172	4.682	62.337	326.171
Veränderung gegenüber dem Jahr 2011 (in %)	-23,9%	-20,2%	-21,5%	-14,8%

Quelle: Statistik der Bundesagentur für Arbeit (2023), Berechnungen der Hessen Agentur.

Prozentuale Verteilung der sozialversicherungspflichtig Beschäftigten am Arbeitsort nach Wirtschaftszweigen in den Jahren 2011 und 2022 im Regionalvergleich (Anteilswerte in %)

		Meinhard	Werra-Meißner-Kreis	RB Kassel	Hessen
Produzierendes Gewerbe	2011	60,3%	32,3%	32,7%	25,1%
	2022	*	26,6%	29,9%	22,9%
Handel, Gastgewerbe und Verkehr	2011	15,8%	19,6%	23,2%	24,1%
	2022	28,7%	21,0%	23,4%	23,3%
Unternehmensdienstleistungen	2011	*	10,0%	14,0%	25,2%
	2022	8,5%	9,2%	15,3%	26,7%
Öffentliche und private Dienstleistungen	2011	17,2%	36,5%	29,5%	25,3%
	2022	23,8%	41,1%	30,7%	26,7%
Sonstiges, keine Zuordnung möglich oder anonymisiert	2011	6,7%	1,7%	0,6%	0,4%
	2022	39,0%	2,2%	0,6%	0,4%

Quelle: Statistik der Bundesagentur für Arbeit (2023), Berechnungen der Hessen Agentur.

* Werte anonymisiert, keine Berechnung möglich.



Entwicklung der Pendlerbewegungen Meinhard von 2011 bis 2022

Meinhard besitzt einen hohen Auspendlerüberschuss. Die Zahl der Auspendler übersteigt die der Einpendler im Mittel der letzten fünf Jahre um das 3,1-fache.



Quelle: Statistik der Bundesagentur für Arbeit (2023), Berechnungen der Hessen Agentur.

Ergänzende Indikatoren im Regionalvergleich

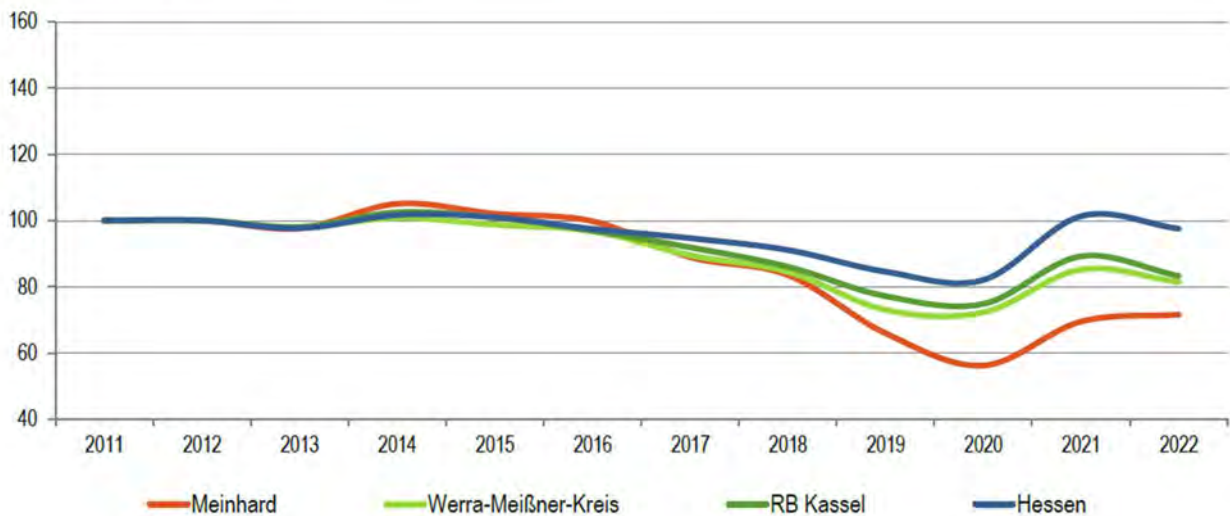
	Meinhard	Werra-Meißner-Kreis	RB Kassel	Hessen
Flächenindikatoren (31.12.2022)				
Siedlungs- und Verkehrsfläche je Einw. (m ² /Einw.)	1.176	1.183	875	528
Anteil der Landwirtschaftsfläche an Gesamtfläche in %	38%	43%	44%	41%
Anteil der Waldfläche an Gesamtfläche in %	42%	43%	41%	40%
Bevölkerungsdichte (31.12.2022)				
Einw. je km ²	115	98	149	303
Einw. je km ² - Siedlungs- und Verkehrsfläche	851	845	1.143	1.894
Wohnungen (31.12.2022)				
Anzahl der Wohnungen (Angaben in 1.000)	2,5	53	619	3.123
Veränderung gegenüber dem Jahr 2011 (in %)	+1,1%	+1,6%	+4,3%	+6,5%
Wohnfläche je Einw. (m ² /Einw.)	61,1	54,4	51,0	47,2
Veränderung gegenüber dem Jahr 2011 (in %)	+23,9%	+21,1%	+11,4%	+5,1%
Tourismus (2022)				
Übernachtungen (Angaben in 1.000)	21,6	603	8.389	29.768
Tourismusintensität (Übern. je 1.000 Einw.)	4.746	6.021	6.788	4.658

¹Wohnungen in Wohn- und Nichtwohngebäuden

Quelle: Hessisches Statistisches Landesamt (2023), Berechnungen der Hessen Agentur.



Entwicklung der Arbeitslosenzahlen von 2011 bis 2022 im Regionalvergleich
(Jahresdurchschnitt, Jahr 2011=100)



Quelle: Statistik der Bundesagentur für Arbeit (2023) Berechnungen der Hessen Agentur.

Pro-Kopf-Aufkommen Einkommenssteueranteil		
2024	2025	2035
578,65 €	601,93 €	662,13 €

Für die Berechnung diente der Planansatz 2024 für den Gemeindeanteil der Einkommenssteuer.

Pro-Kopf-Aufkommen Schlüsselzuweisung		
2024	2025	2035
529,27 €	550,56 €	605,61 €

Hier wurde die Schlüsselzuweisung für das Haushaltsjahr 2024 zugrunde gelegt.

Entwicklung der Pro-Kopf-Aufwendungen

Pro-Kopf-Aufwendungen		
2024	2025	2035
2.593,48 €	2.697,80 €	2.967,59 €

Grundlage für die Berechnung ist die Summe der Ordentlichen Aufwendungen des Haushaltsplanes 2024.

Entwicklung der Pro-Kopf-Verschuldung

Pro-Kopf-Verschuldung		
2024	2025	2035
2.278,94 €	2.370,62 €	2.607,68 €

Ausgegangen wird hier von einem Schuldenstand zum 31.12.2023 in Höhe von 10.430.707,23 € (nur Investitionskredite).



Wichtig zur Interpretation der Bevölkerungsvorausschätzung!

Die Hessen Agentur hat im Auftrag des Hessischen Ministeriums für Wirtschaft, Energie, Verkehr und Wohnen kleinräumige Bevölkerungsvorausschätzungen für die 422 hessischen Kommunen bis zum Jahr 2035 erstellt.

Ziel der Modellrechnungen ist es, eine Orientierung zu geben, um sich aktiv mit den Herausforderungen des demografischen Wandels auseinanderzusetzen und Maßnahmen auf den Weg zu bringen bzw. Positives zu stärken und Risiken entgegenzuwirken. In diesem Sinne sind die Ergebnisse der kleinräumigen Bevölkerungsvorausschätzung zu nutzen.

Den Berechnungen der Gemeindeergebnisse liegen dieselben Annahmen zur Entwicklung der Geburtenrate und der Lebenserwartung sowie zum Wanderungsverhalten zugrunde wie der aktuellen Bevölkerungsvorausschätzung für Hessen und seine Regierungsbezirke, Landkreise und kreisfreien Städte, die im Juni 2019 vom Kabinett als Grundlage der Landesentwicklungsplanung verabschiedet wurde. Damit ist gewährleistet, dass die Gemeindeentwicklungen insgesamt mit den Entwicklungen in den Landkreisen, Regierungsbezirken und auf Landesebene konsistent sind.

Die Modellrechnungen für die kleinräumigen Bevölkerungsvorausschätzungen entsprechen der sogenannten Komponentenmethode. Dabei werden ausgehend von den Geburtenzahlen, Sterbefällen sowie Wanderungssalden der vergangenen Jahre spezifische regionale Entwicklungsmuster ermittelt und der Bevölkerungsbestand zum 31.12.2017 (Basisjahr) in Jahresschritten damit fortgeschrieben. Das heißt, die kleinräumigen Vorausschätzungsergebnisse werden als Status-quo-Fortschreibung der Vergangenheitsentwicklung ermittelt und zeigen, welche Veränderungen bei der Bevölkerungszahl und der Altersstruktur der Bevölkerung in den hessischen Kommunen langfristig zu erwarten sind, wenn die Entwicklungsmuster der Vergangenheit auch in den nächsten Jahren Gültigkeit haben.

Im Vergleich zu den Entwicklungen von Geburtenrate und Lebenserwartung zeichnet sich das Wanderungsverhalten im Zeitverlauf generell durch ausgeprägte Schwankungen auf kleinräumiger Ebene aus. Es ist zu beachten, dass die beiden Ausnahmejahre 2015 und 2016 bei der Berechnung der Wanderungsmuster nicht mitberücksichtigt wurden, da es sich bei den außerordentlich hohen Wanderungsgewinnen um eine Ausnahmesituation gehandelt haben dürfte. Zudem wurde die Verteilung der Wanderungsgewinne aus den Krisengebieten in diesen beiden Jahren zu großen Teilen nach der Verfügbarkeit von Aufnahmekapazitäten und nach gesetzlichen Vorgaben geregelt.



2. Rückblick auf das Haushaltsjahr 2022

2.1. Gang der Beschlussfassung

Der **Haushaltsplan 2022** wurde von den gemeindlichen Gremien in folgenden Sitzungen beraten und beschlossen:

Gemeindevorstand	14.03.2022
Gemeindevertretung	24.03.2022 (Vorlage)
Ortsbeiräte	14. und 15. KW 2022
Haupt- und Finanzausschuss	21.04.2022
Gemeindevertretung	28.04.2022 (Beschlussfassung)

Ein Nachtragshaushaltsplan wurde nicht erstellt. Aus diesem Grund entfällt die Gegenüberstellung vom Ursprungshaushalt zum Nachtragshaushalt.

Aufgrund der vorläufigen Haushaltsführung wurde von Regierungspräsidium Kassel die Maßnahmen „Beschaffung eines Feuerwehrfahrzeuges für den Ortsteil Frieda“ und Installation einer Druckerhöhungsanlage im Wasserversorgungsnetz (OTG)“ vorab genehmigt.

Am 29.04.2022 wurde der Haushaltsplan 2022 zur Genehmigung an das Regierungspräsidium Kassel übersendet. Voraussetzung für die Genehmigung war der Jahresabschluss 2020. Bei einer Vorlage des Haushaltes erst nach dem 30.04.2022 hätte auch der Jahresabschluss 2021 vorgelegt werden müssen.

Nach § 112 Abs. 5 HGO muss der Jahresabschluss innerhalb von 4 Monaten aufgestellt sein. Geschieht das nicht, hat die Aufsichtsbehörde die Genehmigung der Haushaltssatzung bis zur Unterrichtung der Gemeindevertretung über den aufgestellten Jahresabschluss zurückzustellen.

Der Haushalt wurde anschließend am 26.07.2022 vom Regierungspräsidium Kassel genehmigt.

Hinweise zur Haushaltsgenehmigung 2022

Die Haushaltsgenehmigung 2022 wurde auflagenfrei, jedoch mit folgenden Hinweisen erteilt:

1. Im Haushaltsvollzug 2022 ist der Haushaltsausgleich möglichst jahresbezogen zu erreichen.
2. Die mittelfristige Finanzplanung des Haushaltes 2023 sollte im Planungszeitraum zu einem Ausgleich des Finanzhaushaltes führen.



3. Das Vorhalten des Liquiditätspuffers gemäß § 106 Abs. 1 HGO ist zum Ende des Haushaltsjahres 2022 weiterhin vollumfänglich nachzuweisen.
4. Hinsichtlich der Aufstellung der Jahresabschlüsse ist § 112 Abs. 5 und 6 HGO einzuhalten.

Die Veröffentlichung in der Werra-Rundschau erfolgte am 29.07.2022 (Auslegungszeitraum 01.08.2022 bis 09.08.2022).

Gemäß § 28 Abs. 1 GemHVO ist die Gemeindevertretung über den Stand des Haushaltsvollzugs zu unterrichten. Am 24.02.2022; 24.03.2022; 28.04.2022, 19.05.2022; 12.08.2022; 15.09.2022; 13.10.2022 und 17.11.2022 wurde dieser Bericht der Gemeindevertretung vorgelegt. Seit Juni 2016 wird zusätzlich monatlich ein Bericht gemäß § 28 GemHVO an den Gemeindevorstand und an die Gemeindevertretung per E-Mail gesendet. Weiterhin wird seit September 2017 monatlich ein Bericht zum aktuellen Schuldenstand gefertigt.



2.2. Jahresabschluss 2021 und 2022

Der Jahresabschluss der Gemeinde Meinhard für das Haushaltsjahr 2021 wurde aufgestellt. Der Jahresabschluss 2022 ist zum jetzigen Zeitpunkt noch nicht erstellt. Die Steuerberatungsgesellschaft Schüllermann wurde mit der Erstellung der Jahresabschlüsse 2021 bis 2023 beauftragt.

3. Rückblick auf das Haushaltsjahr 2023

3.1. Gang der Beschlussfassung

Der **Haushaltsplan 2023** wurde von den gemeindlichen Gremien in folgenden Sitzungen beraten und mit Änderungen beschlossen:

Gemeindevorstand	05.12.2022
Gemeindevertretung	15.12.2022 (Vorlage)
Ortsbeiräte	2. und 4. KW 2023
Ausschüsse	07.02.2023 / 08.02.2023 / 09.02.2023
Gemeindevertretung	16.02.2023 (Beschlussfassung)

Anschließend wurden in den Sitzungen der Gemeindevertretung am 16.03.2023, am 18.07.2023 und am 19.10.2023 weitere Änderungen beschlossen. Der Haushaltsplan 2023 wurde somit mehrfach komplett überarbeitet.

Am 28.02.2023 wurde der Haushaltsplan 2023 erstmalig zur Genehmigung an das Regierungspräsidium Kassel übersendet. Voraussetzung für die Genehmigung war der Jahresabschluss 2021. Bei einer Vorlage des Haushaltes erst nach dem 30.04.2023 hätte auch der Jahresabschluss 2022 vorgelegt werden müssen.

Nach § 112 Abs. 5 HGO muss der Jahresabschluss innerhalb von 4 Monaten aufgestellt sein. Geschieht das nicht, hat die Aufsichtsbehörde die Genehmigung der Haushaltssatzung bis zur Unterrichtung der Gemeindevertretung über den aufgestellten Jahresabschluss zurückzustellen.

Da der Jahresabschluss 2021 noch nicht abschließend ausgestellt ist, wurde der Haushalt vom Regierungspräsidium Kassel noch nicht genehmigt.

Gemäß § 28 Abs. 1 GemHVO ist die Gemeindevertretung über den Stand des Haushaltsvollzugs zu unterrichten. Am 16.03.2023, 11.05.2023, 15.06.2023, 14.09.2023, 19.10.2023 und 16.11.2023 wurde dieser Bericht der Gemeindevertretung vorgelegt. Seit Juni 2016 wird zusätzlich monatlich ein Bericht gemäß § 28 GemHVO an den Gemeindevorstand und an die Gemeindevertretung per E-Mail gesendet. Weiterhin wird seit September 2017 monatlich ein Bericht zum aktuellen Schuldenstand gefertigt.



4. Ausblick auf das Haushaltsjahr 2024

4.1. Allgemeines

Der Gemeindevorstand hat in der Sitzung am 19.02.2024 den Entwurf des Haushaltsplanes festgestellt.

Der Haushaltsplan besteht gemäß § 1 GemHVO-Doppik aus dem Gesamthaushalt, den Teilergebnishaushalten und dem Stellenplan. Der Gesamthaushalt gliedert sich wiederum in den Ergebnishaushalt und in den Finanzhaushalt. Der Ergebnishaushalt und der Finanzhaushalt sind jeweils in Teilhaushalte (§ 4) zu gliedern.

In den Teilhaushalten sind die Produktbereiche, die Produktgruppen und die Produkte darzustellen. Werden Teilhaushalte nach Produktgruppen oder Produkten gebildet, sind die Gesamtbeträge der Erträge und Aufwendungen beziehungsweise der Einzahlungen und Auszahlungen für Investitionstätigkeit der Produktgruppen oder Produkte, die zu einem Produktbereich oder einer Produktgruppe gehören, zusammengefasst darzustellen. Jeder Teilhaushalt bildet eine Bewirtschaftungseinheit (Budget). Die Budgets sind bestimmten Verantwortungsbereichen zuzuordnen.

In den Teilhaushalten sollen außerdem Leistungsziele und Kennzahlen zur Messung der Zielerreichung angegeben werden. Die produktorientierte Darstellung der haushaltswirtschaftlichen Vorgänge erfordert eine Darlegung, welche Ziele die Gemeinde mit den Produkten und Dienstleistungen erreichen will. Damit verbunden ist eine Kontrolle der Zielerreichung. Um dies zu ermöglichen sind Produktziele zu definieren und bei den einzelnen Produkten in den Teilhaushalten anzugeben. Die Kontrolle der Zielerreichung wird durch zu definierende Kennzahlen erleichtert, die Auskunft darüber geben, ob und in welchem Maße die gesteckten Ziele erreicht worden sind.

Leistungsziele und Kennzahlen müssen nicht flächendeckend vorgegeben werden. Sie sollen nach den örtlichen Steuerungsbedürfnissen für die wesentlichen Produkte angegeben werden.

Im Haushaltsplan 2022 der Gemeinde Meinhard wurden erstmalig Produktbeschreibungen dargestellt. 7 wesentliche Produkte wurden nach den örtlichen Steuerungsbedürfnissen ausgewählt:

Produkt	Bezeichnung
011050	Zentrale Dienste und Verwaltungseinrichtungen
023010	Feuerwehr- und Katastrophenschutz
061010	Kindergärten
113010	Wasserversorgung
115010	Abwasserbeseitigung
153010	Dorfgemeinschaftshäuser/Bürgerhäuser
161010	Steuern, allg. Zuweisungen, allg. Umlagen

Alle im Haushaltsplan dargestellten Pläne basieren auf den verbindlichen Mustern der Gemeindehaushaltsverordnung Hessen (GemHVO-Doppik).



Die Struktur des Haushaltsplanes stellt sich nun wie folgt dar:

01	Innere Verwaltung	← Produktbereich
0110	Verwaltungssteuerung und Service	← Produktgruppe
011010	Gemeindeorgane	← Produkt
011020	Hauptverwaltung	← Produkt
011030	Finanzverwaltung	← Produkt
011040	Allgemeine Verwaltung	← Produkt
011050	Zentrale Dienste und Verwaltungseinrichtungen	→ Produktbeschreibung
011060	Interkommunale Zusammenarbeit	← Produkt
011070	Liegenschaftsverwaltung	← Produkt
02	Sicherheit und Ordnung	
0210	Statistik und Wahlen	
021010	Statistik und Wahlen	
0220	Ordnungsangelegenheiten	
022010	Ordnungsverwaltung	
022020	Standesamt	
0230	Brandschutz	
023010	Feuerwehr- und Katastrophenschutz	→ Produktbeschreibung
04	Kultur und Wissenschaft	
0410	nichtwissenschaftliche Museen, Sammlungen	
041010	Museen	
0420	Heimat- und sonstige Kulturpflege	
042010	Heimat- und sonstige Kulturpflege	
0430	Büchereien	
043010	Büchereien	
0440	Musikpflege	
044010	Musikpflege	
0450	Förderung von Kirchengemeinden	
045010	Förderung von Kirchengemeinden	
05	Soziale Leistungen	
0510	Förderung von Trägern der Wohlfahrtspflege	
051010	Förderung von Trägern der Wohlfahrtspflege	
0520	Sonstige soziale Hilfen und Leistungen	
052010	Sonstige soziale Hilfen und Leistungen	
06	Kinder-, Jugend- und Familienhilfe	
0610	Tageseinrichtungen für Kinder	
061010	Kindergärten	→ Produktbeschreibung
0620	Einrichtungen der Jugendarbeit	
062010	Jugendzentren	
0630	Sonst. Einricht. d. Kinder-, Jugend- u. Familienh.	
063010	Kinderspielplätze	
0640	Sonstige Leistungen der Kinder-, Jugend- und Familienhilfe	
064010	Familienförderung	
07	Gesundheitsdienste	
0710	Maßnahmen der Gesundheitspflege	
071010	Maßnahmen der Gesundheitspflege	



08	Sportförderung
0810	Förderung des Sports
081010	Sportförderung
0820	Sportstätten und Bäder
082010	Sportanlagen
09	Räumliche Planung und Entwicklung, Geoinformationen
0910	Räumliche Planungs- und Entwicklungsmaßnahmen
091010	Räumliche Planungs- und Entwicklungsmaßnahmen
091020	Dorferneuerung
10	Bauen und Wohnen
1010	Bau- und Grundstücksordnung
101020	Bauverwaltung
11	Ver- und Entsorgung
1110	Elektrizitätsversorgung
111010	Elektrizitätsversorgung
1120	Gasversorgung
112010	Gasversorgung
1130	Wasserversorgung
113010	Wasserversorgung
1140	Abfallwirtschaft
114010	Abfallwirtschaft
1150	Abwasserbeseitigung
115010	Abwasserbeseitigung
12	Verkehrsflächen und -anlagen, ÖPNV
1210	Gemeindestraßen
121010	Gemeindestraßen
121020	Straßenbeleuchtung
121030	Straßenreinigung
1220	ÖPNV
122010	ÖPNV
13	Natur- und Landschaftspflege
1310	Öffentliche Gewässer/wasserbauliche Anlagen
131010	Öffentliche Gewässer/wasserbauliche Anlagen
1320	Friedhofs- und Bestattungswesen
132010	Friedhofs- und Bestattungswesen
1330	Naturschutz- und Landschaftspflege
133010	Naturschutz- und Landschaftspflege
1340	Land- und Forstwirtschaft
134010	Waldwirtschaft
134020	Feld- und Wirtschaftswege
14	Umweltschutz
1410	Umweltschutzmaßnahmen
141010	Umweltschutzmaßnahmen
15	Wirtschaft und Tourismus
1510	Wirtschaftsförderung
151010	Wirtschaftsförderung

→ Produktbeschreibung

→ Produktbeschreibung



1520	Tourismus	
152010	Tourismus	
1530	Allg. Einrichtungen und Unternehmen	
153010	Dorfgemeinschaftshäuser/Bürgerhäuser	→ Produktbeschreibung
153020	Allgemeines Grundvermögen	
153030	Freizeit- und Erholungseinrichtung Werratalsee	
153040	Kulturscheune Grebendorf	
16	Allgemeine Finanzwirtschaft	
1610	Steuern, allg. Zuweisungen, allg. Umlagen	
161010	Steuern, allg. Zuweisungen, allg. Umlagen	→ Produktbeschreibung
1620	sonstige allg. Finanzwirtschaft	
162010	sonstige allg. Finanzwirtschaft	
1630	Abwicklung der Vorjahre	
163010	Abwicklung der Vorjahre	



4.2. Ergebnishaushalt

4.2.1. Allgemeines

Kommunaler Schutzschirm



Das Land Hessen hatte ein Programm zur Teilentschuldung von Städten, Gemeinden und Kreisen mit einer überdurchschnittlich schlechten Haushaltslage ins Leben gerufen. Am 14. Mai 2012 hatte der Landtag das Hessische kommunale Schutzschirmgesetz beschlossen und vom Hessischen Ministerium der Finanzen wurde am 21. Juni 2012 die Verordnung zur Durchführung des Schutzschirmgesetzes in Kraft gesetzt.

Voraussetzung für die finanzielle Hilfe war, dass sich die Gemeinde verpflichtet, die Haushaltswirtschaft so zu führen, dass der Haushalt zum nächstmöglichen Zeitpunkt ausgeglichen ist. Über die Teilnahme entschieden die Städte, Gemeinden und Kreise eigenverantwortlich. Ziel des Kommunalen Schutzschirms ist die Wiederherstellung der finanziellen Leistungsfähigkeit.

Die Gemeinde Meinhard hatte mit Beschluss der Gemeindevertretung vom 10.01.2013 die Teilnahme am kommunalen Schutzschirm beschlossen. Das Land übernahm 46% der Schulden, die zum Stichtag 31.12.2009 bestanden. Die Gemeinde Meinhard erhielt somit eine Entschuldungshilfe in Höhe von 8.609.371,00 €. Dafür musste die Gemeinde Sparmaßnahmen vorschlagen, die in einer Vereinbarung mit dem Land Hessen festgehalten wurden. Grundsätzlich erwartete das Land den Abbau von 100 € je Einwohner und Jahr (Mindestkonsolidierungsbeitrag).

Für die Erarbeitung von Sparmaßnahmen wurde eine Arbeitsgruppe, bestehend aus dem Gemeindevorstand, dem Vorsitzenden der Gemeindevertretung, den Fraktionsvorsitzenden, dem Vorsitzenden des Haupt- und Finanzausschusses und Mitarbeitern der Gemeindeverwaltung, gebildet.

Insgesamt drei Anträge wurden ausgearbeitet und zum Hessischen Ministerium der Finanzen gesendet. Das Hessische Ministerium der Finanzen forderte, dass die Gemeinde Meinhard bis zum Jahr 2017 einen ausgeglichenen Haushalt vorlegt.

Umsetzung des Schutzschirmvertrages

Jahr	ordentliches Ergebnis laut Schutzschirm	ordentliches Ergebnis	Differenz
2013	696.006,54 €	1.340.933,99 €	-644.927,45 €
2014	491.583,33 €	1.118.221,67 €	-626.638,34 €
2015	341.112,60 €	309.961,63 €	31.150,97 €
2016	67.293,99 €	-278.184,53 €	345.478,52 €
2017	-33.427,08 €	-181.931,03 €	148.503,95 €
2018	0,00 €	-658.338,74 €	658.338,74 €
2019	0,00 €	-281.366,58 €	281.366,58 €

Mit Inkrafttreten des Corona-Kommunalpaket-Gesetzes wurden, mit Feststellung der Erfüllung der Konsolidierungsverträge zum 31. Dezember 2019, alle noch unter dem Schutzschirm stehenden Kommunen aus dem Schutzschirm entlassen. Die gezahlten Entschuldungsbeträge sind rückzahlungssicher und die Berichtspflichten entfallen.



Teilnahme an dem Entschuldungs- und Investitionsprogramm „Hessenkasse“

Ausgangslage

Im Haushaltsjahr 2017 erreichten nach Angabe des Hessischen Ministeriums des Inneren und für Sport 318 von 339 Nicht-Schutzschirmkommunen den jahresbezogenen Ausgleich des ordentlichen Ergebnisses. Allerdings verzeichneten viele Hessische Kommunen noch erhebliche Altfehlbeträge. Zudem hatten Städte, Gemeinden und Landkreise in Hessen sowohl absolut, als auch im Länderfinanzausgleich, hohe Kassenkreditbestände.

In der Regel sind Kassenkredite durch eine kurze Laufzeit gekennzeichnet. Hieraus erwächst ein erhebliches Zinsänderungsrisiko. Selbst wenn kurzfristig ggf. das derzeitige Zinsniveau nicht wesentlich steigen sollte, ist angesichts der erheblichen Kassenkreditbestände nicht davon auszugehen, dass diese ohne weiteres in überschaubarer Zeit vollständig zurückgeführt werden können. Sollten die Zinssätze wieder steigen, würde dies über den Einfluss des Zinsaufwandes auf das ordentliche Ergebnis die Fähigkeit der Kommunen zum Haushaltsausgleich unmittelbar beeinträchtigen. Schon die Erhöhung der für Kassenkredite zu zahlenden Zinsen um einen Prozentpunkt würde rechnerisch zu einer Mehrbelastung der kommunalen Haushalte um 65 Mio. € führen.

Das Hessische Ministerium des Inneren und für Sport hat vor diesem Hintergrund, zur Bewältigung der hohen Kassenkreditbestände, das Entschuldungs- und Investitionsprogramm „Hessenkasse“ ins Leben gerufen.

Entschuldungsprogramm

Voraussetzung für die Teilnahme an dem Entschuldungsprogramm der Hessenkasse ist das Vorhandensein von echten Kassenkrediten zum Stand 30.06.2018.

Die Kommunen können sämtliche „echte“ Kassenkredite zum 1. Juli 2018 zu einem niedrigen Zinssatz umschulden. Ausgegrenzt würden insbesondere Kassenkredite, die der Zwischenfinanzierung von Investitionen dienen. Diese sind dann über Kredite nach § 103 HGO zu finanzieren.

Die Abwicklung der Umschuldung erfolgt über die Wirtschafts- und Infrastrukturbank Hessen (WI-Bank).

Die Laufzeit der umgeschuldeten Darlehen wird je nach Höhe der Verschuldung der Kommune variieren und bis zu 30 Jahre betragen.

Die teilnehmenden Kommunen müssen jeweils jährliche Eigenbeiträge von 25 € je Einwohner und Jahr zur Tilgung erbringen. Weitere 25 € je Einwohner und Jahr sowie die Zinsen trägt das Land. Die Dauer dieser Verpflichtung richtet sich nach der Höhe der Kassenkreditverschuldung, ist jedoch auf max. 30 Jahre begrenzt.



Investitionsprogramm

Das Investitionsprogramm ist für finanz- und strukturschwache Kommunen gedacht, die keine Kassenkredite zum 30.06.2018 haben und nicht dauerhaft abundant sind.

Für die Gemeinde Meinhard trifft dieser Sachverhalt nicht zu.

Kassenkreditbestandsermittlung für die Gemeinde Meinhard

Der Kassenkreditbestand der Gemeinde Meinhard belief sich zum 31.12.2017 auf 4.600.000,00 €. Liquide Mittel (Bestand auf den Girokonten) waren in Höhe von rund 725.000,00 € vorhanden.

Im Rahmen des kommunalen Schutzschirmvertrages kam es in den Haushaltsjahren 2013 und 2014 zu Zielverfehlungen von insgesamt ~1.100.000,00 €. Davon konnten ~800.000,00 € in den Jahren 2016 und 2017 kompensiert werden. Die restlichen ~300.000,00 € wurden durch den Kassenkredit finanziert. Dieser Betrag kann nicht durch die Hessenkasse abgelöst werden, da sonst die Gemeinde Meinhard für ihre, vom Land tolerierte und nicht sanktionierte Negativabweichung, zusätzlich belohnt werden würde. Die Zielverfehlung muss die Gemeinde Meinhard mit den nächsten 2 Haushaltsplänen selbst erwirtschaften.

Die Überschüsse in den Gebührenhaushalten Abwasserbeseitigung und Wasserversorgung wurden im Rahmen der Erstellung der Jahresabschlüsse in einen Sonderposten für den Gebührenaussgleich umgebucht (~720.000,00 €). Da die Gemeinde Meinhard für diese Überschüsse kein Sparguthaben angelegt hat, haben sie den Bestand an Kassenkrediten entsprechend reduziert. Dieser Sachverhalt wird bei der Berechnung des Ablösungsbetrages berücksichtigt.

Unter Berücksichtigung aller Umstände ergibt sich ein Ablösungsbetrag in Höhe von 4.300.000,00 €.

	Betrag
Kassenkreditbestand zum 31.12.2017	4,6 Mio. €
Abzüglich liquide Mittel	0,725 Mio. €
Bereinigter Kassenkreditbestand zum 31.12.2017	3,875 Mio. €
Zuzüglich Sonderposten	0,72 Mio. €
Abzüglich Zielverfehlungen Schutzschirm	0,3 Mio. €
Ablösungsbetrag zum 30.06.2018	4,3 Mio. €

Der von der Gemeinde Meinhard zu erbringende Eigenanteil beträgt 117.900,00 € und ist über die Teilnahmedauer von ~18¼ Jahren jährlich, erstmals ab dem Haushaltsjahr 2019, zu leisten. Der Eigenanteil muss von der Gemeinde erwirtschaftet werden. Die letzte Zahlung erfolgt im Jahr 2037. Der Eigenanteil muss von der Gemeinde aus Mitteln der laufenden Verwaltungstätigkeit erwirtschaftet werden. Dadurch soll eine Fremdfinanzierung vermieden werden.

Im Juli 2018 erhielt die Gemeinde Meinhard einen Bescheid in Höhe von 589.500,00 € über die Gewährung einer Zuweisung aus dem Landesausgleichsstock für die Fehlbeträge der Haushaltsjahre 2009 bis 2012. Dieser Betrag wird, verteilt auf 5 Jahre (ab 2019 bis 2023), mit dem zu erbringenden Eigenanteil an die Hessenkasse verrechnet (jährlich 117.900,00 €).



Ergebnishaushalt

Im Ergebnishaushalt werden alle Erträge und Aufwendungen des laufenden Haushaltsjahres abgebildet. Dieser entspricht im Wesentlichen dem ehemaligen Verwaltungshaushalt.

Die Erträge werden negativ und die Aufwendungen ohne Vorzeichen dargestellt.

1. Verwaltungsergebnis	
1.1. Summe der ordentlichen Erträge (Pos. 10)	-11.816.470,00 €
1.2. Summe der ordentlichen Aufwendungen (Pos. 19)	11.548.230,00 €
1.3. Summe Verwaltungsergebnis (Pos. 10 ./ Pos. 19)	-268.240,00 €
2. Finanzergebnis	
2.1. Summe Finanzerträge (Pos. 21)	-17.200,00 €
2.2. Summe Zinsen und andere Finanzaufw. (Pos. 22)	322.110,00 €
2.3. Summe Finanzergebnis (Pos. 21 ./ Pos. 22)	304.910,00 €
3. Ordentliches Ergebnis (Fehlbedarf)	36.670,00 €
4.1. Summe Außerordentliche Erträge (Pos. 27)	0,00 €
4.2. Summe Außerordentliche Aufwendungen (Pos. 28)	0,00 €
4.3. Summe Außerordentl. Ergebnis (Pos. 27 ./ Pos. 28)	0,00 €
5. Jahresergebnis (Fehlbedarf)	36.670,00 €

Der Haushaltsausgleich ergibt sich aus den §§ 92 Abs. 3 HGO und 24 GemHVO. Der Haushalt gilt danach als ausgeglichen, wenn der Gesamtbetrag der ordentlichen Erträge ebenso hoch ist wie der Gesamtbetrag der ordentlichen Aufwendungen.

Der Haushaltsplan 2024 weist ein ordentliches Ergebnis in Höhe von 36.670,00 € auf (Fehlbedarf). Im Vergleich zum geplanten ordentlichen Ergebnis des Haushaltes 2023 in Höhe von 360.340,00 € (Fehlbedarf) entspricht dies einer Reduzierung von 323.670,00 €.

Der ursprüngliche Haushaltsentwurf (Grundgerüst) wies ein Fehlbedarf in Höhe von 1.359.463 € auf.



Verteilung des Fehlbetrages auf die Produktbereiche

Nachfolgende Tabelle soll die Verteilung der Jahresergebnisse auf die einzelnen Produktbereiche veranschaulichen.

Der Jahresabschluss 2022 ist noch nicht erstellt, aus diesem Grund ist die Spalte leer. Die geplanten Jahresergebnisse der Jahre 2023 und 2024 stellen Fehlbedarfe dar.

Nr.	Teilergebnishaushalt	vorl. Ergebnis 2022	Haushalt 2023	Haushalt 2024	Vergleich 2023 und 2024
01	Innere Verwaltung		1.246.960,00	980.770,00	-266.190,00
02	Sicherheit und Ordnung		369.080,00	415.680,00	46.600,00
04	Kultur und Wissenschaft		20.520,00	22.220,00	1.700,00
05	Soziale Leistungen		4.790,00	7.080,00	2.290,00
06	Kinder-Jugend- und Familienhilfe		2.164.040,00	1.855.590,00	-308.450,00
07	Gesundheitsdienste		3.300,00	2.110,00	-1.190,00
08	Sportförderung		194.930,00	165.740,00	-29.190,00
09	Räuml. Planung u. Entwicklung, Geoinf.		64.130,00	3.160,00	-60.970,00
10	Bauen und Wohnen		16.640,00	15.280,00	-1.360,00
11	Ver- und Entsorgung		-116.070,00	47.190,00	163.260,00
12	Verkehrsflächen und -anlagen, ÖPNV		509.590,00	452.680,00	-56.910,00
13	Naturschutz- und Landschaftspflege		283.940,00	225.850,00	-58.090,00
15	Wirtschaft und Tourismus		464.120,00	375.900,00	-88.220,00
16	Allgemeine Finanzwirtschaft		-4.865.630,00	-4.532.580,00	333.050,00
Summe:		0,00	360.340,00	36.670,00	-323.670,00

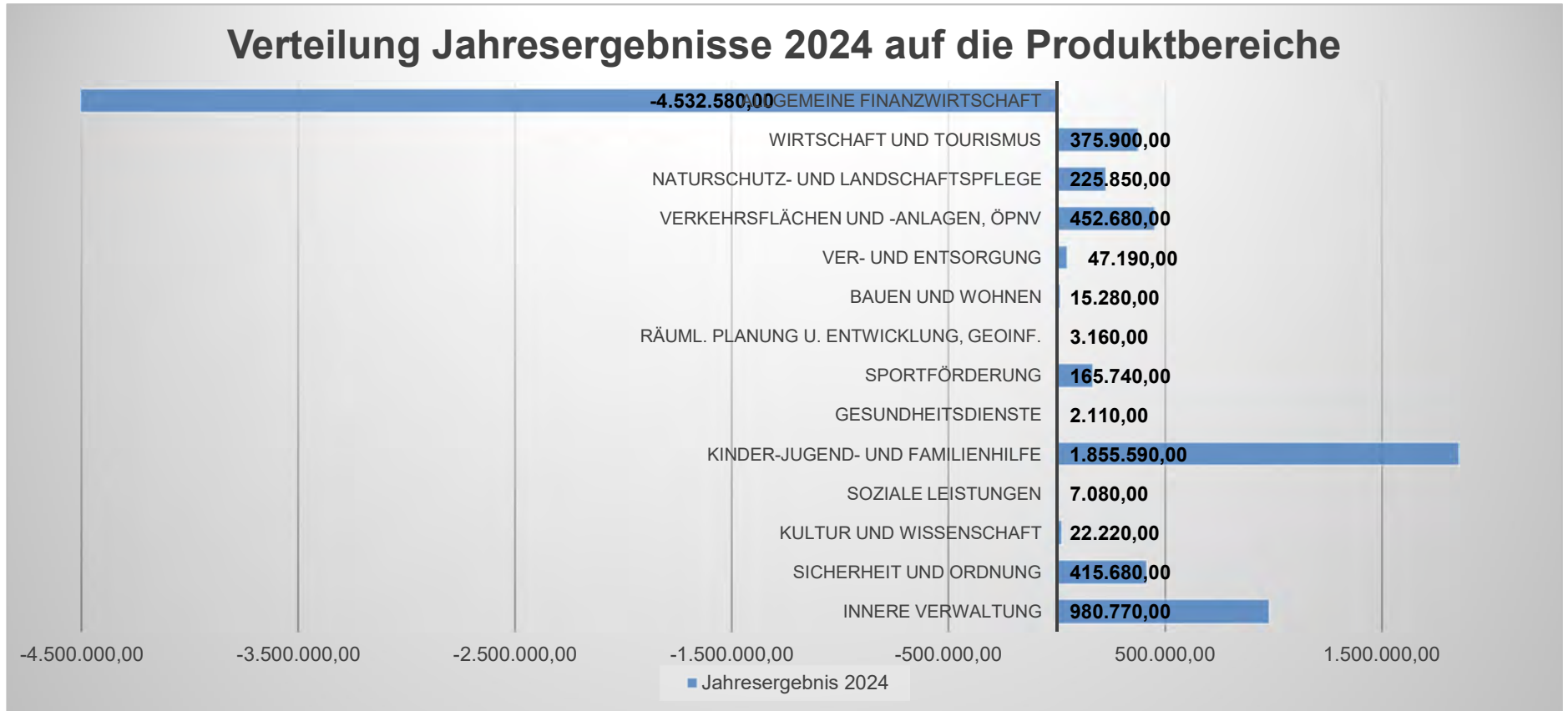
Fehlbedarfe über 100.000,00 € weisen folgende Produktbereiche in Jahr 2024 auf:

Nr.	Teilergebnishaushalt	Jahresergebnis 2024
06	Kinder-Jugend- und Familienhilfe	1.855.590,00
01	Innere Verwaltung	980.770,00
12	Verkehrsflächen und -anlagen, ÖPNV	452.680,00
02	Sicherheit und Ordnung	415.680,00
15	Wirtschaft und Tourismus	375.900,00
13	Naturschutz- und Landschaftspflege	225.850,00
08	Sportförderung	165.740,00

Der Produktbereich 01 „Innere Verwaltung“ sollte stärker durch die ILV auf die anderen Produktbereiche umverteilt werden.



Folgendes Diagramm verdeutlicht die Verteilung der geplanten Jahresergebnisse in Haushaltsplan 2024 auf die Produktbereiche:





Summe der vorgetragenen Jahresfehlbeträge

Die Summe der vorgetragenen Jahresfehlbeträge setzt sich wie folgt zusammen:

Jahr	Jahresergebnisse	Ordentliches Ergebnis	Außerordentliches Ergebnis
2008	-12.687,76	-12.687,76	0,00
2009	1.861.069,44	1.865.693,48	-4.624,04
2010	1.705.620,62	1.708.938,89	-3.318,27
2011	1.050.664,75	1.021.394,27	29.270,48
2012	1.074.260,25	1.169.669,21	-95.408,96
2013	1.373.900,84	1.340.933,99	32.966,85
2014	1.014.867,43	1.118.221,67	-103.354,24
2015	304.793,13	309.961,63	-5.168,50
2016	-276.014,87	-278.184,53	2.169,66
2017	-255.551,14	-181.931,03	-73.620,11
2018	-663.675,09	-658.338,74	-5.336,35
2019	-1.158.059,54	-281.366,58	-876.692,96
	6.019.188,06	7.122.304,50	-1.103.116,44

Die Fehlbeträge wurden durch die Teilnahme an dem Schutzschirm und der Hessenkasse abgebaut, sodass die Gemeinde Meinhard seit dem Jahr 2018 wieder ein positives Eigenkapital aufweist.

Betrag	Art der Hilfen
-4.993.139,32	Schutzschirm 2013 (Kassenkredite)
-63.229,12	Schutzschirm 2014 (langfristige Darlehen)
-3.553.002,53	Schutzschirm 2015 (langfristige Darlehen)
-2.150.000,00	Hessenkasse 2018
-10.759.370,97	Summe

Ermittlung des Eigenkapitals 2020

Betrag	Beschreibung
-10.759.370,97	Schutzschirm + Hessenkasse
6.019.188,06	Ergebnisse 2008 bis 2019 (Fehlbeträge)
-169.670,64	Ergebnis 2020 (Überschuss)
1.938.596,24	Nicht durch Eigenkapital gedeckter Fehlbetrag der Eröffnungsbilanz inkl. Nachbuchungen
-2.971.257,31	Eigenkapital der Bilanz 2020



Entwicklungen der Erträge des Ergebnishaushaltes

Die **Ertragsseite** im Ergebnishaushalt hat sich gegenüber dem Haushaltsjahr 2023 von 12.271.080,00 € um 437.410,00 € auf 11.833.670,00 € reduziert. **(Nr.24)**

Die Ergebnisse 2022 haben vorläufigen Charakter.

Privatrechtlichen Leistungsentgelte (Nr. 01)

Konto	Bezeichnung	Ergebnis 2022	Ansatz 2023	Ansatz 2024
5003000	Umsatzerlöse aus Überlassung Gebäude und Räume	-61.993,17	-55.810,00	-59.940,00
5003100	Umsatzerlöse Benutzung BGH/DGH	-7.898,90	-13.500,00	-6.600,00
5003200	Umsatzerlöse Benutzung Kegelbahnen	-143,00	-350,00	-260,00
5004000	Umsatzerlöse aus Überlassung von Rechten	-16.058,49	-16.210,00	-8.700,00
5005000	Umsatzerlöse aus d sonst Nutzung v Vermögen/Recht	-95,00	-500,00	-100,00
5006000	Umsatzerlöse aus Handelswaren			-100,00
5090000	sonstige Umsatzerlöse	-3.581,35	-20.350,00	-15.540,00
Summe	Privatrechtliche Leistungsentgelte	-89.769,91	-106.720,00	-91.240,00

Im Bereich der privatrechtlichen Leistungsentgelte wurden im Haushaltsjahr 2024 15.480,00 € geringeren Erträge eingeplant (im Vergleich zum Ansatz Vorjahr).

Erläuterungen zu Konto 5004000

Die Pacht für das Grundstück gegenüber des Bauhofs wurden jetztmalig im September 2023 gezahlt. Der Vertrag seitens des Pächters wurde gekündigt.

Erläuterungen zu Konto 5090000

Im Vergleich mit dem Ansatz 2024 (13.500,00 €) wurden im Bereich der Waldwirtschaft geringere Erträge in Höhe von 4.800,00 € eingeplant (im Vergleich mit Haushalt 2023 → 18.300,00 €). Grundlage für die Planung ist ein Wirtschaftsvorschlag von HessenForst. Seit dem 01.01.2021 wird die Vermarktung des Holzeinschlages durch die Nils-Glahn GmbH durchgeführt.



Öffentlich-rechtlichen Leistungsentgelte (Nr. 02)

Konto	Bezeichnung	Ergebnis 2022	Ansatz 2023	Ansatz 2024
5101000	Öffentlich-rechtliche Verwaltungsgebühren	-53.914,98	-54.620,00	-54.620,00
5101010	Öffentlich-rechtliche Verwaltungsgebühren Friedhof	-13.976,00	-20.000,00	-14.300,00
5101011	Auflösung PRAP Friedhofsgebühren	0,00	-18.500,00	-18.500,00
5110010	Öffentlich-rechtliche Benutzungsgebühren Wasser	-579.441,18	-580.000,00	-620.000,00
5110011	Öffentlich-rechtliche Benutzungsgebühren Kanal	-847.408,36	-870.000,00	-866.000,00
5110012	Öffentlich-rechtliche Benutzungsgebühren KiGa's	-139.450,00	-130.000,00	-125.000,00
5110013	Öffentlich-rechtliche Benutzungsgebühren Friedhofshallen	-2.330,00	-1.560,00	-2.200,00
5110017	Gebühr Mittagsverpflegung Kindergärten	-80.529,50	-74.600,00	-85.000,00
5110018	öffentl. rechtl. Ben.geb. KiGa's Familienförderung	0,00	-10.000,00	-10.000,00
5150000	Erträge aus Bußgeldern u. Verwarnungen	0,00	0,00	-200,00
Summe	Öffentlich-rechtliche Leistungsentgelte	-1.717.050,02	-1.759.280,00	-1.795.820,00

Bei den öffentlich-rechtlichen Leistungsentgelten ist gegenüber dem Haushaltsplan 2023 eine Erhöhung in Höhe von 36.540,00 € zu verzeichnen.

Erläuterungen zu Konto 5110010

Die Erträge für Gebühren der Wasserversorgung wurden auf 620.000,00 € für 2024 festgesetzt.

Die letzte Gebührenanpassung im Bereich der Wasserversorgung erfolgte zum 01.01.2020. Sie wurde von 2,40 € pro cbm (Netto) auf 2,10 € pro cbm (Netto) gesenkt. Die Grundgebühr in Höhe von 69,60 € (Netto) pro Jahr bleibt unverändert bestehen. Grundlage für die Gebührenänderung ist die Gebührenkalkulation, die von dem Wirtschafts- und Steuerberatungsunternehmen

Erläuterungen zu Konto 5110011

Geplant wurde im Jahr 2024 im Bereich der Abwasserbeseitigung mit Erträgen in Höhe von 866.000,00 €.

Die Abwassergebühr wurde zum 01.01.2019 von 4,80 € auf 4,25 € pro cbm gesenkt. Die Grundgebühr hat sich nicht verändert (48,00 € pro Jahr). Grundlage für die Gebührenänderung ist die Gebührenkalkulation, die von dem Wirtschafts- und Steuerberatungsunternehmen Schüllermann vorgenommen wurde.



Erläuterungen zu Konto 5110012

Die Kindergartengebühren wurden anhand der vorliegenden Kinderzahlen kalkuliert. Der Ansatz wurde um 5.000,00 € nach unten korrigiert (Vergleich mit Ansatz 2023).

Kostenstelle	Bezeichnung	Ergebnis 2022	Haushalt 2023	Haushalt 2024
06101010	Kindergarten Grebendorf	49.307,50 €	48.000,00 €	56.000,00 €
06101020	Krippe Jestädt	23.310,00 €	18.000,00 €	15.000,00 €
06101030	Kindergarten Schwebda	23.011,25 €	20.000,00 €	17.000,00 €
06101040	Kindergarten Frieda	43.821,25 €	44.000,00 €	37.000,00 €
Summe		139.450,00 €	130.000,00 €	125.000,00 €

Erläuterungen zu Konto 5110018

Das Sachkonto 5110018 „Gebühr KiGa's Familienförderung“ wurde neu erstellt und erstmals mit dem Haushaltsplan 2023 mit einem Ansatz versehen. Hier werden künftig die Verrechnungsbuchungen für die Familienförderung gebucht. Ursprünglich erfolgten die Buchungen auf dem Konto 5110012. Für die Aufwendungen wurde ebenso ein neues Sachkonto angelegt (7128200 „Zuschüsse für laufende Zwecke Familienförderung“). Da es sich hierbei um Verrechnungsbuchungen handelt mit denen kein Finanzmittelfluss verbunden ist, wurden neue Konten ohne Finanzbuchungsgruppe angelegt.

Erläuterungen zu Konto 5110017

Der Gebührenansatz für die Mittagsverpflegung wurde um 10.400,00 € erhöht (Ansatz 2024 → 85.000,00 € | Ansatz 2023 → 74.600,00 €). Die Mittagsverpflegung wird monatlich pauschal erhoben. Die Gebühr bis zum vollendeten 3. Lebensjahr (Krippen-/U3-Kinder) beträgt 43,30 € pro Monat und ab vollendeten 3. Lebensjahr (Regelkinder) 51,60 € pro Monat.

Den Erträgen stehen Aufwendungen auf dem Konto 6101010 in Höhe von 54.400,00 € (ursprünglich 85.000,00 € → wurde um 36 % gekürzt) gegenüber.

Kostenstelle	Bezeichnung	Haushalt 2023	Haushalt 2024	Differenz
06101010	Kindergarten Grebendorf	36.500,00 €	37.000,00 €	500,00 €
06101020	Krippe Jestädt	4.100,00 €	7.000,00 €	2.900,00 €
06101030	Kindergarten Schwebda	9.700,00 €	16.000,00 €	6.300,00 €
06101040	Kindergarten Frieda	24.300,00 €	25.000,00 €	700,00 €
Summe		74.600,00 €	85.000,00 €	10.400,00 €



Kostenersatzleistungen und –erstattungen (Nr. 03)

Konto	Bezeichnung	Ergebnis 2022	Ansatz 2023	Ansatz 2024
5480100	Kostenerstattungen vom Bund	0,00	0,00	-3.000,00
5481000	Kostenerstattungen vom Land	0,00	-2.000,00	0,00
5482000	Kostenerstattungen von Gemeinden/GV	-424.498,53	-558.340,00	-614.240,00
5483000	Kostenerstattungen von Zweckverbänden u. dergl.	-5.671,25	-5.700,00	-5.690,00
5488000	Kostenerstattungen von übrigen Bereichen	-4.168,38	-6.010,00	-6.010,00
5488010	Kostenerstattungen von übrigen Bereichen Wasserversorgung	-21.102,45	-16.000,00	-16.000,00
5488011	Kostenerst. von übrigen Bereichen 16% Wasservers.	0,00	0,00	0,00
Summe	Kostenersatzleistungen und - erstattungen	-455.440,61	-588.050,00	-644.940,00

Die Kostenersatzleistungen und -erstattungen sind gegenüber der Haushaltsplanung 2023 um 56.890,00 € gestiegen.

Erläuterungen zu Konto 5481000

Am 09.06.2024 werden die Europawahlen stattfinden. Für die Erstattung der Wahlkosten wurden 3.000,00 € in Ansatz gebracht.

Erläuterungen zu Konto 5482000

Auf dem Konto 5482000 werden u.a. die Erträge für die Kostenerstattung gemäß § 28 HKJGB (wenn ein Kind, welches nicht in Meinhard gemeldet ist, hier in den Kindergarten geht) und die Erträge für Ausgleichszahlungen gemäß § 11 (4) VO zur Landesförderung (Freistellung des letzten Kindergartenjahres) gebucht. Ein Ansatz in Höhe von 17.000,00 € wurde dafür vorgesehen – identisch dem Vorjahr. Der Ansatz verteilt sich wie folgt auf die Kindergärten: Grebendorf 2.400,00 €, Schwebda 2.400,00 € und für Frieda 12.200,00 €.

Die Gemeinde Meinhard hat die buchhalterische Abwicklung für die Interkommunale Zusammenarbeit (IKZ) für den Bereich der EDV übernommen. Der IKZ EDV gehören 12 Gemeinden an, die ein Entgelt zur Deckung der laufenden Kosten an die Gemeinde Meinhard zu zahlen haben. Im Jahr 2024 wird eine Betreuungspauschale in Höhe von 75,00 € pro Endgerät erhoben. Diese Erträge werden zunächst auf dem Konto 4890030 „Verb. aus Kostenerstattungen für die IKZ“ eingenommen. Wenn alle Aufwendungen gebucht wurden und das Haushaltsjahr abgeschlossen ist, wird die Summe der Ausgaben ermittelt. Anschließend erfolgt eine Umbuchung in Höhe dieser Summe auf das Konto 5482000. Wenn mehr eingenommen wurde, als Aufwendungen entstanden sind, verbleibt der restliche Betrag auf dem Konto 4890030 und steht für Ausgaben in



den folgenden Jahren zur Verfügung. Mit dem Haushaltsplan 2024 wurde eine Umbuchung in Höhe von 511.680,00 € eingeplant. Da der Teilhaushalt immer ausgeglichen sein muss, schwankt der Ansatz auf dem Konto 5482000 von Jahr zu Jahr (Vergleich 2023 → 474.380,00 €).

Steuern (Nr. 05)

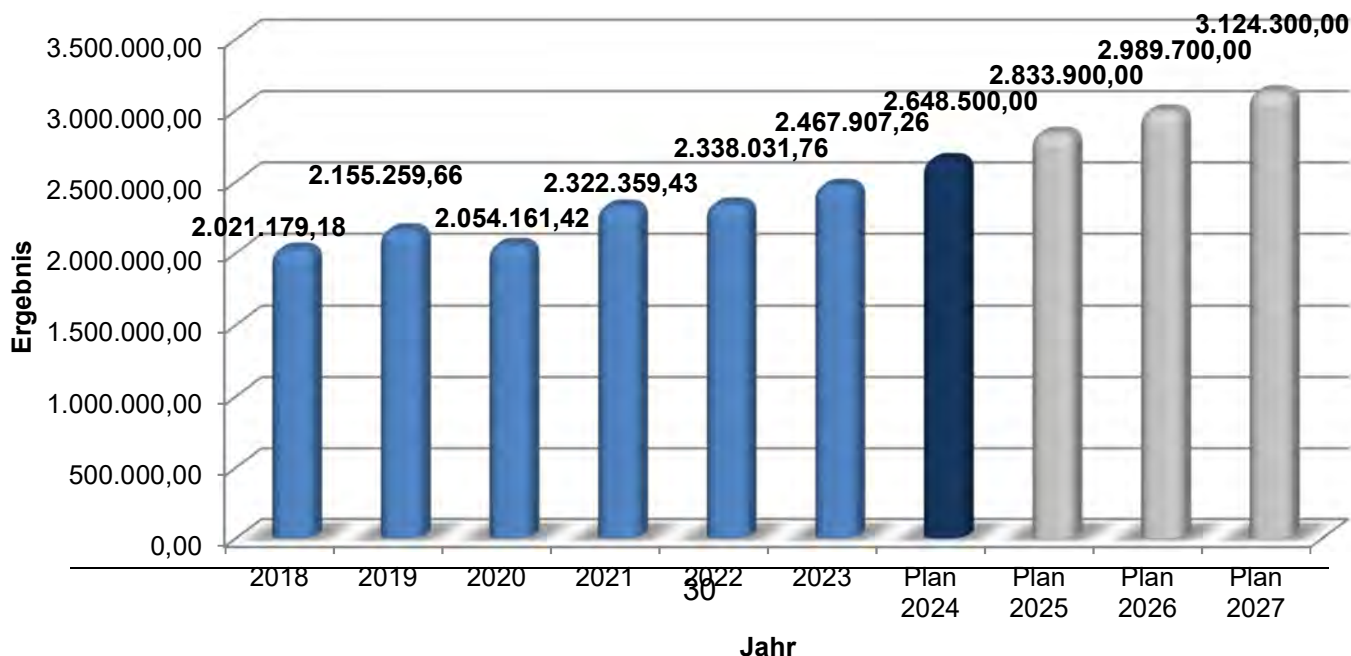
Konto	Bezeichnung	Ergebnis 2022	Ansatz 2023	Ansatz 2024
5500100	Gemeindeanteil an der Einkommensteuer	-2.338.031,76	-2.414.000,00	-2.648.500,00
5504000	Gemeindeanteil an der Umsatzsteuer	-164.511,81	-170.000,00	-159.200,00
5551000	Grundsteuer A	-51.687,78	-52.000,00	-52.000,00
5552000	Grundsteuer B	-780.680,77	-780.000,00	-781.000,00
5553000	Gewerbsteuer	-1.246.572,35	-1.840.000,00	-1.300.000,00
5559120	Sonst. Vergnügungssteuern, einschl. Spielapparatesteuer	-1.757,15	-2.500,00	-2.500,00
5559200	Hundesteuer	-39.454,00	-39.000,00	-41.700,00
Summe	Steuern steuerähnl. Ertr.einschl.Ertr.aus ges.Uml.	-4.622.695,62	-5.297.500,00	-4.984.900,00

Der Bereich der Steuern hat sich gegenüber dem Haushaltsjahr 2023 um 312.600,00 € reduziert.

Erläuterungen zu Konto 5500100

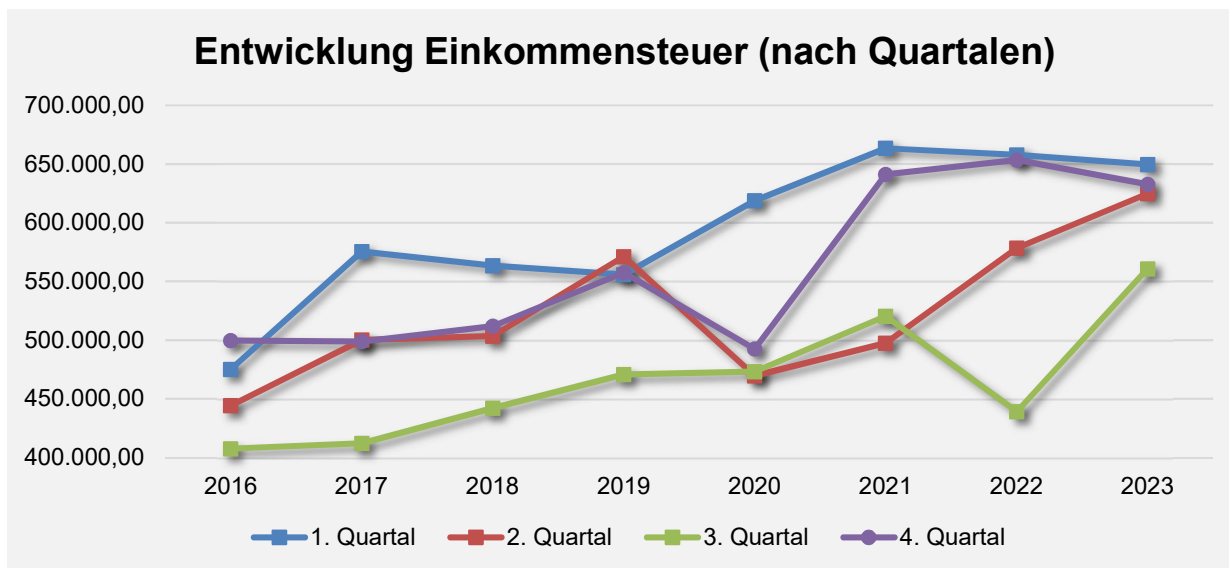
Der Ansatz 2024 für den Gemeindeanteil an der Einkommenssteuer hat sich im Vergleich zum Ansatz 2023 um 234.500,00 € erhöht.

Entwicklung Gemeindeanteil an der Einkommenssteuer





Bisher hat sich der Gemeindeanteil an der Einkommensteuer wie folgt entwickelt:



	2018	2019	2020	2021	2022	2023
1. Quartal	563.542,04	555.924,20	618.873,18	663.401,36	657.787,82	649.599,63
2. Quartal	503.550,29	571.161,66	469.528,88	497.538,51	578.489,00	624.825,36
3. Quartal	442.115,67	470.763,31	473.320,43	520.350,16	439.220,23	560.830,81
4. Quartal	511.971,18	557.410,49	492.438,93	641.069,40	653.405,59	632.651,46
	2.021.179,18	2.155.259,66	2.054.161,42	2.322.359,43	2.328.902,64	2.467.907,26

Das Ergebnis 2023 stellt sich positiver dar als angenommen. 53.907,26 € wurden gegenüber dem Planansatz mehr eingenommen. Der Verteilungsschlüssel für den Gemeindeanteil an der Einkommensteuer ändert sich in 2024 und wird von 0,0005852 auf voraussichtlich 0,0005842 reduziert. Der neue Schlüssel findet für den Zeitraum 2024 bis 2026 Anwendung.

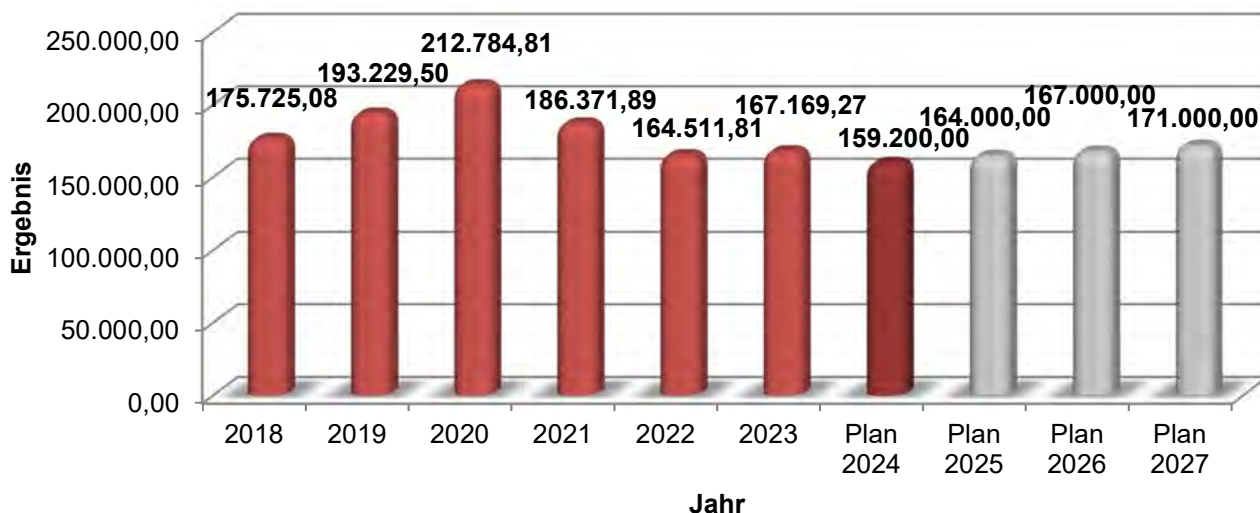
Die Orientierungsdaten des Hessischen Ministeriums des Inneren und für Sport prognostizierten für den Gemeindeanteil an der Einkommensteuer eine Erhöhung für das Jahr 2024 in Höhe von +7,5%% (2025 → +7,0% | 2026 → +5,5% | 2027 → +4,5%).



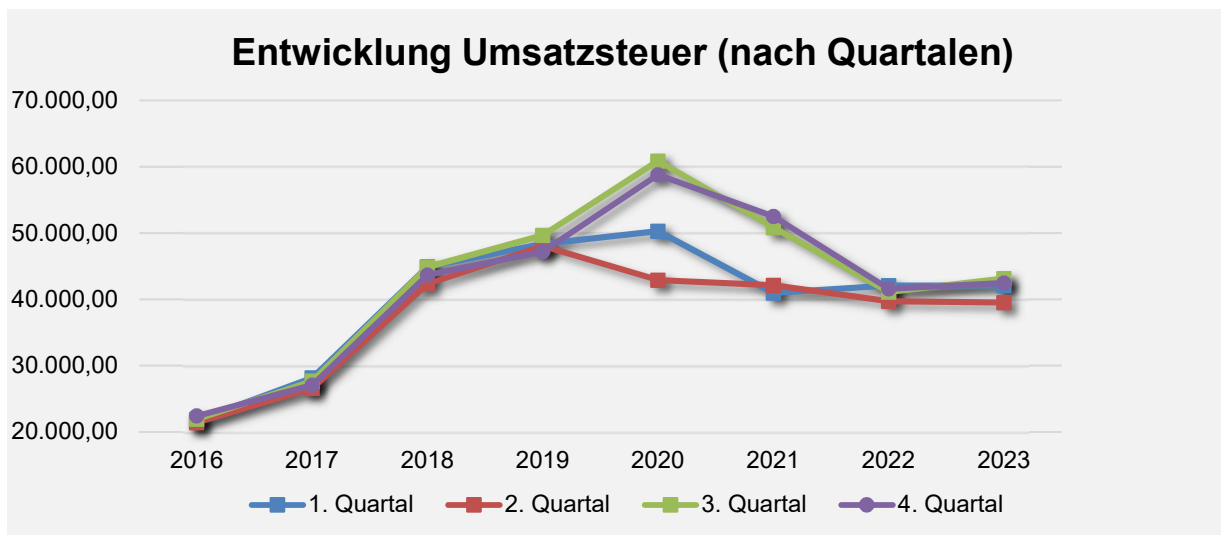
Erläuterungen zu Konto 5504000

Im Haushaltsplan 2024 wurde für den Gemeindeanteil an der Umsatzsteuer ein Ansatz in Höhe von 159.200,00 € gebildet, das sind 10.800,00 € weniger als der Ansatz des Jahres 2023.

Entwicklung Gemeindeanteil an der Umsatzsteuer



Bisher hat sich der Gemeindeanteil an der Umsatzsteuer wie folgt entwickelt:



	2018	2019	2020	2021	2022	2023
1. Quartal	44.918,75	48.348,00	50.278,06	40.946,35	42.091,02	42.065,87
2. Quartal	42.305,28	48.040,16	42.869,05	42.099,10	39.726,98	39.522,95
3. Quartal	44.858,79	49.630,09	60.868,52	50.827,67	41.108,24	43.109,84
4. Quartal	43.642,26	47.211,25	58.769,18	52.498,77	41.585,57	42.470,61
	175.725,08	193.229,50	212.784,81	186.371,89	164.511,81	167.169,27

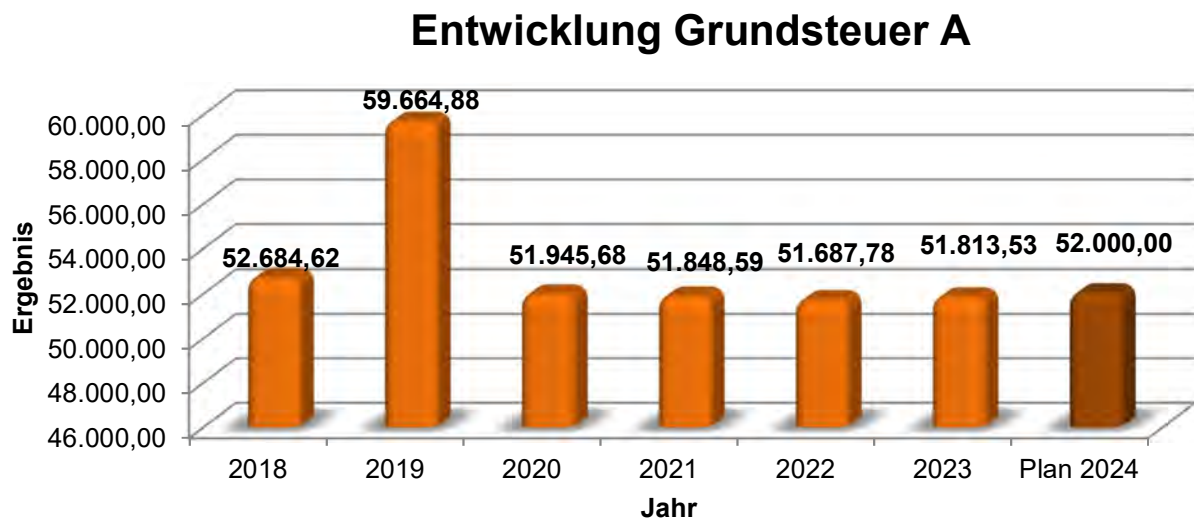


Hier ist das Ergebnis des Jahres 2023 geringer als ursprünglich geplant. 2.830,73 € wurden gegenüber dem Haushaltsansatz weniger eingenommen. Auch hier ändert sich der Verteilungsschlüssel im Jahr 2024. Er wird sich voraussichtlich von 0,000239950 auf 0,000217595 verringern.

Die Orientierungsdaten gehen von einem Plus von 5,0 % für den Umsatzsteueranteil aus (2025 → +3 % | 2026 → +2% | 2027 → +2%), trotzdem ist der Ansatz 2024 aufgrund des niedrigeren Verteilungsschlüssels und es geringeren Ertrages in 2023 geringer.

Erläuterungen zu Konto 5551000

Der Ansatz für die Grundsteuer A beträgt im Jahr 2024 wieder 52.000,00 €.

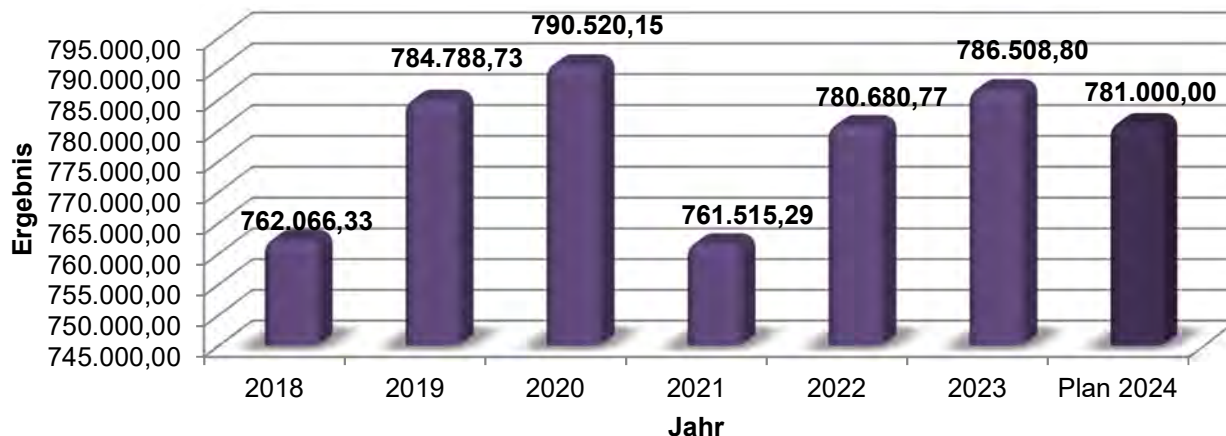




Erläuterungen zu Konto 5552000

Der Ansatz der Grundsteuer B bleibt im Vergleich zum Vorjahr nahezu gleich. (Ansatz 2023 → 780.000,00 €)

Entwicklung Grundsteuer B



Was ändert sich ab dem Jahr 2025?

Grundlage für die Berechnung der Grundsteuer A und B sind zunächst die Grundsteuermessbescheide des Finanzamtes, in dem ein Grundsteuermessbetrag festgelegt wird. Dieser errechnet sich, indem der Einheitswert mit einer Steuermesszahl multipliziert wird. Die Grundsteuermessbeträge werden anschließend mit dem Hebesatz der Gemeinde multipliziert.

In Westdeutschland wurde der Einheitswert zuletzt 1964 festgestellt und in Ostdeutschland bisher nur einmal im Jahr 1935. Die Einheitswerte sind aus diesem Grund völlig veraltet, was dazu führt, dass viele Eigentümer übermäßig stark belastet werden, während andere, gemessen am aktuellen Wert, viel zu wenig Steuer zahlen.

Das Bundesverfassungsgericht hat im Jahr 2018 daher entschieden, dass die Bemessungsgrundlagen der Grundsteuer überarbeitet werden müssen. Dem Gesetzgeber hat das Bundesverfassungsgericht eine Frist zur Neuregelung spätestens bis zum 31. Dezember 2019 gesetzt. Mit dem Grundsteuerreformgesetz vom 26. November 2019 reagierte der Bund auf das Urteil des Bundesverfassungsgerichts. Es sieht ab 2025 eine wertabhängige Bemessungsgrundlage vor. Die Bundesländer können das Grundsteuerbewertungsmodell des Bundes umsetzen oder ein eigenes Bewertungsmodell entwickeln. Das Land Hessen hat ein eigenes Grundsteuergesetz (HGrStG) erarbeitet, welches am 14.12.2021 vom Landtag beschlossen wurde und am 24.12.2021 in Kraft trat und sich ausschließlich auf die Grundsteuer B bezieht. Die Grundsteuer A wird auch in Hessen auf Grundlage des in 2019 erlassenen Bundesrechts erhoben.

36 Millionen Grundstücke in Deutschland, davon in Hessen rund drei Millionen Grundstücke, müssen neu bewertet werden. Das ist Aufgabe der Finanzämter. Da die Neubewertung mit einem enormen Arbeitsaufwand verbunden ist, werden die alten Einheitswerte noch bis Ende 2024 angewendet. Ab 01.01.2025 muss die Grundsteuer dann auf Grundlage einer Neubewertung der Immobilien erfolgen.

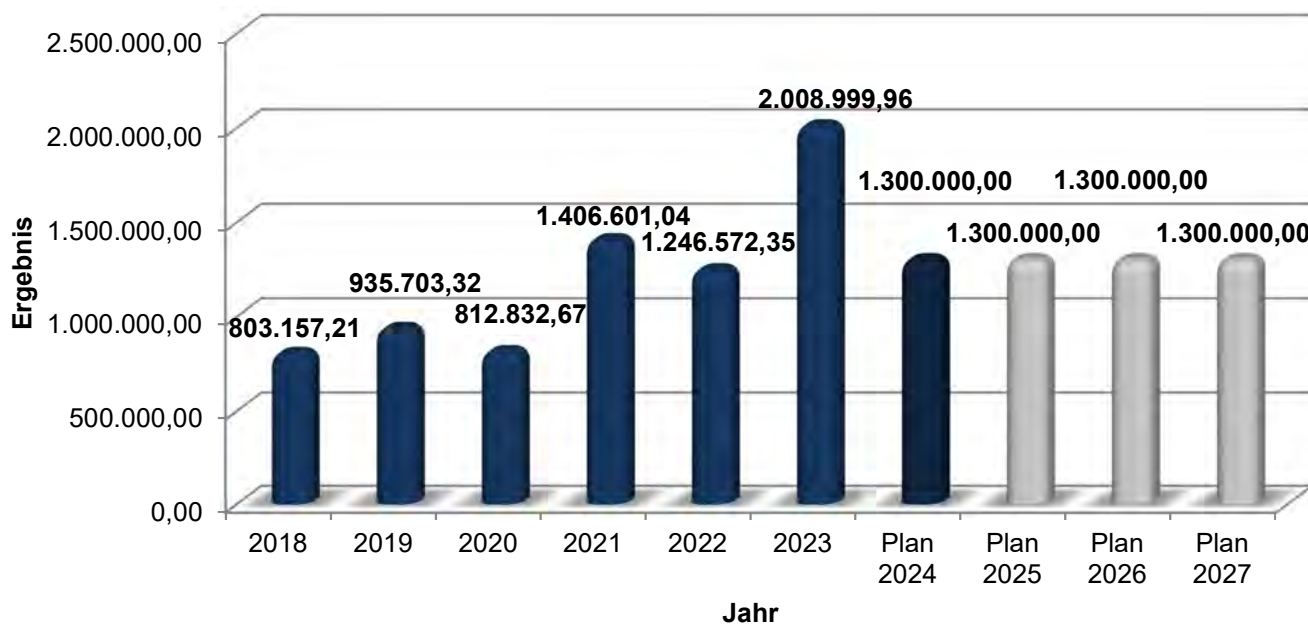
In Hessen erfolgt die Grundstücksbewertung künftig nach dem Flächen-Faktor-Verfahren.



Erläuterungen zu Konto 5553000

Der Ansatz für die Gewerbesteuer beträgt für das Jahr 2024 1.300.000,00 €. Die Gewerbesteuer ist stark von der wirtschaftlichen und konjunkturellen Lage der Unternehmen abhängig und ist oft von sprunghaften Veränderungen betroffen.

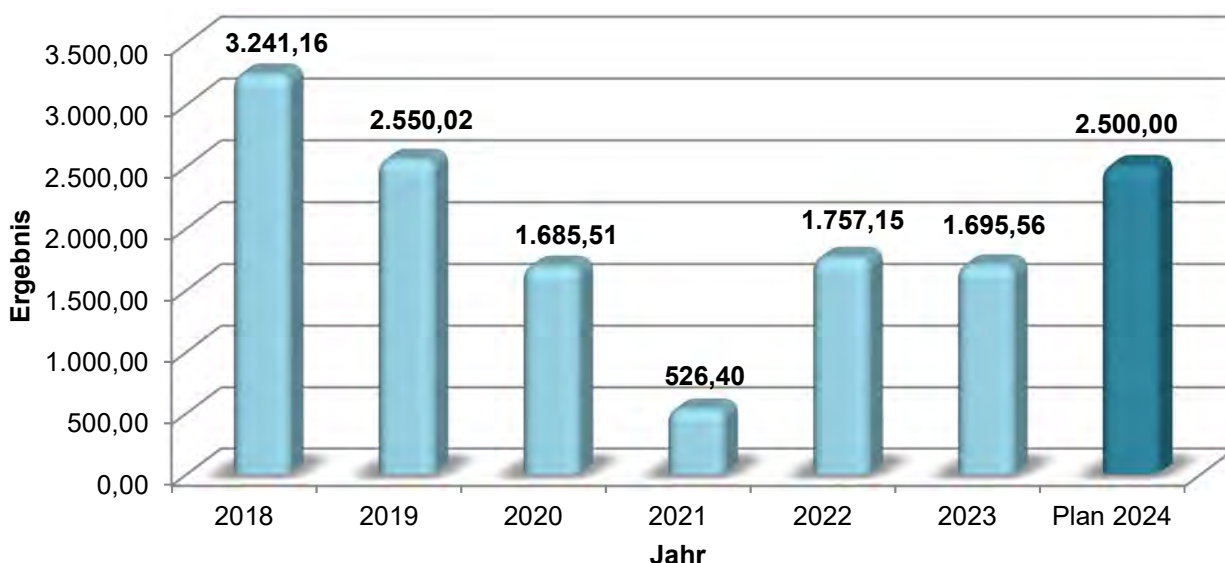
Entwicklung Gewerbesteuer



Erläuterungen zu Konto 5559120

Für die Spielapparatesteuer wurden, nach einem rückläufigen Trend bedingt durch die Corona-Pandemie, wieder 2.500,00 € veranschlagt.

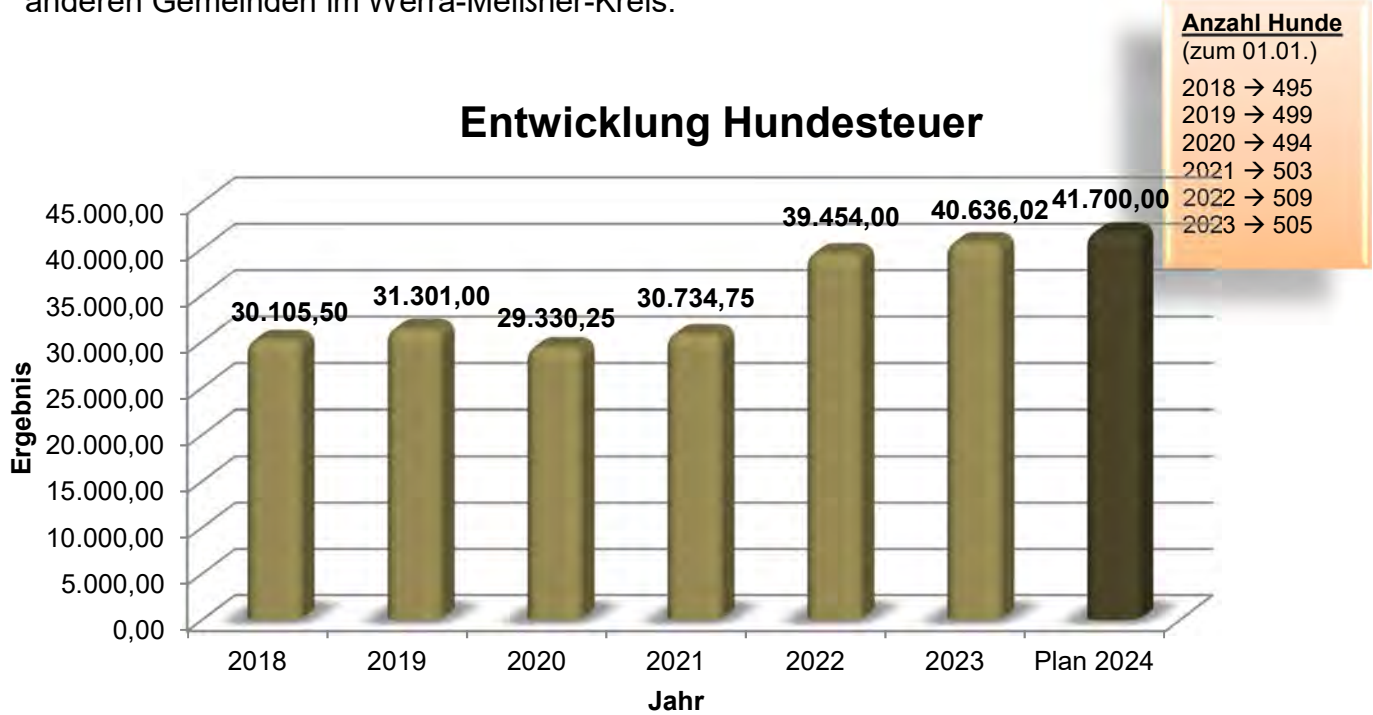
Entwicklung Spielapparatesteuer





Erläuterungen zu Konto 5559200

Die letzte Änderung der Hundesteuersatzung erfolgte mit Beschluss der Gemeindevertretung am 24.02.2022, dabei wurde z.B. der Hundesteuersatz für den 1. Hund von 54,00 € auf 72,00 € angehoben. Damit liegt die in Meinhard neu festgesetzte Hundesteuer für den 1. Hund im Mittelfeld der Hundesteuer im Vergleich zu den anderen Gemeinden im Werra-Meißner-Kreis.



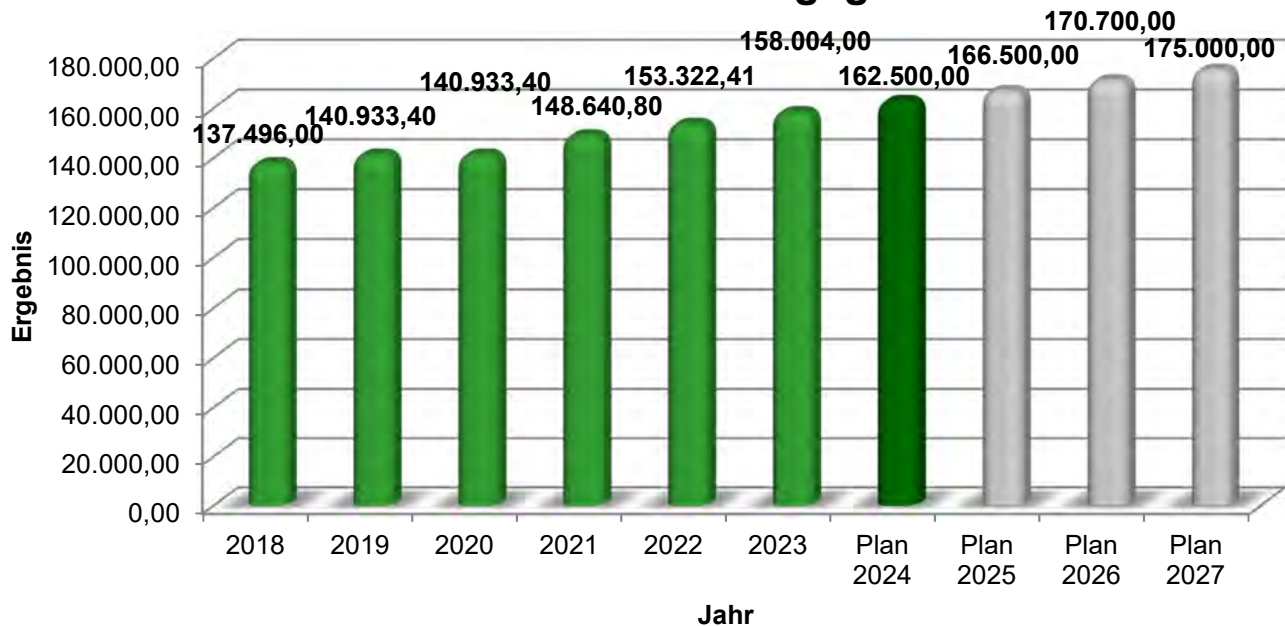


Erträge aus Transferleistungen (Nr. 06)

Konto	Bezeichnung	Ergebnis 2022	Ansatz 2023	Ansatz 2024
5477000	Ausgleichsleistungen Familienleistungsgesetz	-153.322,41	-158.000,00	-162.500,00
Summe	Erträge aus Transferleistungen	-153.322,41	-158.000,00	-162.500,00

Der Ansatz des Haushaltsjahres 2024 für die Erträge aus Transferleistungen wurde um 4.500,00 € erhöht. Nach den Orientierungsdaten wurde eine Steigerung von 3% prognostiziert. Auch hier wird der Verteilungsschlüssel von 0,0005852 auf voraussichtlich 0,0005842 im Jahr 2024 erhöht.

Entwicklung Ausgleichsleistungen Familienleistungsgesetz





Erträgen aus Zuweisungen und Zuschüssen für laufende Zwecke und allgemeine Umlagen (Nr. 07)

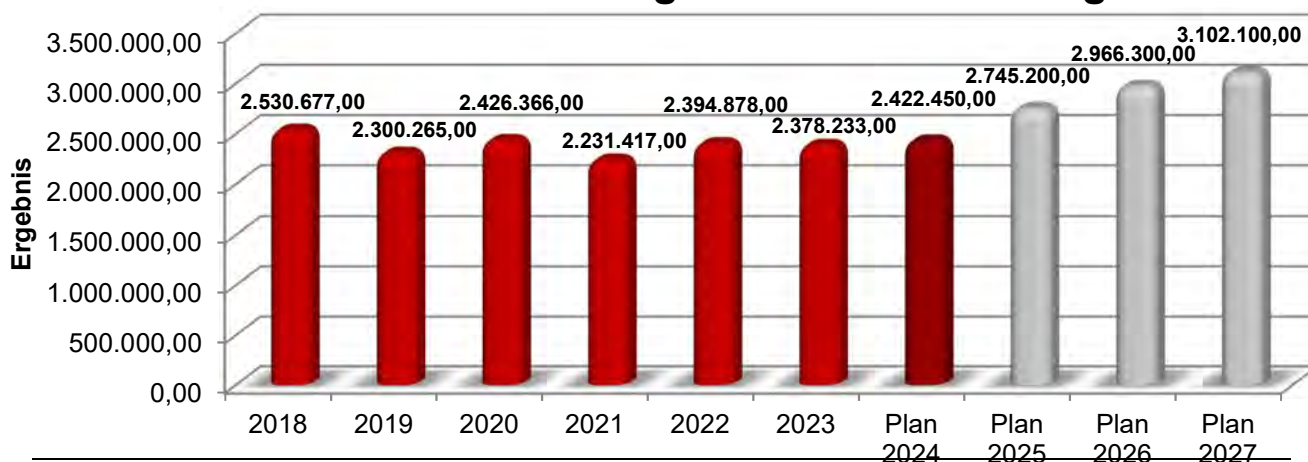
Konto	Bezeichnung	Ergebnis 2022	Ansatz 2023	Ansatz 2024
5401010	Schlüsselzuweisungen	-2.394.878,00	-2.379.000,00	-2.422.450,00
5410300	Sonstige Zuweisungen des Landes	0,00	0,00	0,00
5420100	Zuweisungen für lfd Zwecke vom Bund	0,00	0,00	0,00
5421000	Zuweisungen für lfd. Zwecke vom Land	-702.781,02	-651.610,00	-633.600,00
5422000	Zuweisungen f. lfd. Zwecke von Gemeinden, GemVerbände	-201.610,75	-177.570,00	-220.250,00
5423000	Zuweisungen f. lfd. Zwecke von Zweckverbänden	0,00	0,00	-2.370,00
5426000	Zusch. für lfd Zwecke von sonst öffentl Sonderrec	-57.833,61	0,00	0,00
5427000	Zusch. für lfd Zwecke von priv Unternehmen	0,00	-3.500,00	0,00
5428100	Zusch. für lfd. Zwecke Rad und Fun	0,00	-6.000,00	0,00
Summe	Ertr.a.Zuweisgn.u.Zusch.f.lfd. Zwecke u. allg. Uml.	-3.357.103,38	-3.217.680,00	-3.278.670,00

Bei den Erträgen aus Zuweisungen und Zuschüssen für laufende Zwecke und allgemeine Umlagen ist ein Mehrertrag gegenüber dem Ansatz 2023 in Höhe von 60.990,00 € zu erkennen.

Erläuterungen zu Konto 5401010

Die Schlüsselzuweisung ist gegenüber dem Haushaltsjahr 2023 um 43.450,00 € gestiegen (Ansatz 2023 → 2.379.000,00 € | Ansatz 2024 → 2.422.450,00 €). Grundlage für die Berechnung der Schlüsselzuweisung für das Jahr 2024 sind die Erträge für die Grundsteuer A, Grundsteuer B, Gewerbesteuer, die Gemeindeanteile an der Einkommensteuer (einschließlich Familienleistungsausgleich) und Umsatzsteuer sowie Aufwendungen für die Gewerbesteuerumlage und Heimatumlage des 2. Halbjahres 2022 und des 1. Halbjahres 2023.

Entwicklung Schlüsselzuweisung





Erläuterungen zu Konto 5421000

Auf dem Konto 5421000 „Zuweisungen für lfd. Zwecke vom Land“ wurden in 2024 Erträge in Höhe von 633.600,00 € eingeplant. Im Vergleich zum Ansatz des Jahres 2023 reduzieren sich die Erträge um 18.010,00 € (Ansatz 2022 → 651.610,00 €).

Auf diesem Konto wurde u.a. ein Ansatz in Höhe von 630.000,00 € im Bereich der Kindergärten eingeplant. Im Haushaltsplan 2023 betrug der Ansatz 648.000,00 €. (-18.000,00 €).

Folgende Tabelle zeigt die Verteilung der Erträge:

Bezeichnung	Ansatz 2023	Ansatz 2024	Differenz
Betriebskostenförderung	446.000,00 €	447.000,00 €	1.000,00 €
Landesförderung Freistellung Kiga-Gebühr	202.000,00 €	183.000,00 €	-19.000,00 €
Summe	648.000,00 €	630.000,00 €	-18.000,00 €

Erläuterungen zu Konto 5422000

Gegenüber dem Haushaltsjahr 2023 gibt es im Jahr 2024 in den Kindergärten mehr Integrationskinder, was höhere Zuweisungen des Kreises zur Folge hat (Ansatz 2023 → 177.300,00 € | Ansatz 2024 → 220.000,00 €).

Bezeichnung	Ansatz 2023	Ansatz 2024	Differenz
Kindergarten Grebendorf	139.100,00 €	120.000,00 €	-19.100,00 €
Krippe Jestädt	0,00 €	0,00 €	0,00 €
Kindergarten Schwebda	19.100,00 €	20.000,00 €	900,00 €
Kindergarten Frieda	19.100,00 €	80.000,00 €	60.900,00 €
Summe	177.300,00 €	220.000,00 €	42.700,00 €



Erträge für die Auflösung der Sonderposten (Nr. 08)

Konto	Bezeichnung	Ergebnis 2022	Ansatz 2023	Ansatz 2024
5460099	Erträge Auflösung SOPO Sonderinvest. (Tilg. Land)		-10.180,00	-10.180,00
5460100	Erträge Auflösung SOPO Investition vom öffentl. Bereich		-562.130,00	-614.860,00
5460110	Erträge Auflösung SOPO Investition vom öffentl. Bereich Wasserversorgung		-8.310,00	-8.310,00
5460199	Erträge Auflösung SOPO Sonderinvest. (Tilg.Bund)		-3.310,00	-3.310,00
5461000	Erträge Auflösung SOPO Investition nicht öffentl Bereich		-5.780,00	-3.350,00
5462000	Erträge Auflösung von SOPO Investitionsbeiträgen		-34.810,00	-34.810,00
5462010	Erträge Auflösung von SOPO Investitionsbeiträgen Wasserversorgung		-17.330,00	-16.560,00
5463000	Erträge Auflösung von SOPO für den Gebührenausgl.		-283.050,00	-50.720,00
Summe	Ertr.a.Aufl.v.Sonderp.a.Inv.zu w.-zusch.u.- Beitr.	0,00	-924.900,00	-742.100,00

Die Erträge für die Auflösung der Sonderposten reduzieren sich gegenüber dem Haushaltsplan 2023 um 182.800,00 €. Die Berechnung der Höhe der Auflösungsbeträge basiert auf einer Hochrechnung für das Jahr 2023.

Auf dem Konto 5463000 wurden 50.720,00 € für die Auflösung von Sonderposten für den Gebührenausgleich eingeplant. Der geplante Fehlbedarf in dem Gebührenhaushalt Wasserversorgung konnte durch eine Entnahme aus dem Sonderposten für Gebührenausgleich ausgeglichen werden. Der Fehlbedarf im Bereich der Abwasserbeseitigung in Höhe von 156.080,00 € konnte nicht ausgebucht werden, da der Sonderposten erschöpft ist.



Sonstige ordentlichen Erträge (Nr. 09)

Konto	Bezeichnung	Ergebnis 2022	Ansatz 2023	Ansatz 2024
5309100	Konzessionsabgaben	-109.434,95	-125.000,00	-112.400,00
5330000	Erträge aus Schadensersatzleistungen	-20.840,24	0,00	0,00
5380000	Erträge Herabsetz/Auflös Rückst (außer Instandhal)	0,00	0,00	0,00
5392000	Eigenbeteil. Wahlleistungen § 6a HBeihVO akt. Beamte	-453,60	-460,00	-460,00
5392001	Eigenbeteil. Wahlleistungen § 6a HBeihVO passive Beamte	-869,40	-920,00	-920,00
5399000	andere sonstige betriebliche Erträge	-7.392,51	-2.670,00	-2.520,00
5399010	andere sonstige betriebliche Erträge Wasserversorgung	0,00	0,00	0,00
Summe	Sonstige ordentliche Erträge	-138.990,70	-129.050,00	-116.300,00

Die sonstigen ordentlichen Erträge haben sich in 2024 im Vergleich zum Vorjahr um 12.750,00 € reduziert.

Erläuterungen zu Konto 5309100

Der Ansatz der Konzessionsabgabe wurde angepasst. 12.600,00 € wurden weniger eingeplant.

Erläuterungen zu Konto 5330000

Auf dem Konto 5330000 werden Erträge aus Schadensersatzleistungen gebucht. Hierbei handelt es sich um die Erstattungen von Versicherungen für eingetretene Schadensfälle. Aufgrund der Unvorhersehbarkeit kann kein Ansatz geplant werden. Die dazugehörigen Aufwendungen werden auf den Konten 6169100 und 6169110 gebucht.



Finanzerträge (Nr. 21)

Konto	Bezeichnung	Ergebnis 2022	Ansatz 2023	Ansatz 2024
5710100	Bankzinsen	0,00	0,00	0,00
5730000	Bürgschaftsprovisionen	-191,67	-200,00	-200,00
5761000	Säumniszuschläge	-6.053,05	-3.800,00	-3.800,00
5761100	Vollstreckungsgebühren	-301,00	-500,00	-500,00
5762000	Mahngebühren öffentl.-rechtl.	-5.386,02	-5.500,00	-5.500,00
5763000	Verzinsung von Steuernachforderungen u. - erstatt.	902,00	-104.000,00	-6.000,00
5790900	Übrige sonstige Zinsen und ähnl. Erträge	-2.210,04	-1.200,00	-1.200,00
Summe	Finanzerträge	-13.239,78	-115.200,00	-17.200,00

Die Finanzerträge haben sich gegenüber dem Ansatz 2023 um 98.000,00 € reduziert.

Außerordentliche Erträge (Nr. 27)

Konto	Bezeichnung	Ergebnis 2022	Ansatz 2023	Ansatz 2024
5910000	Ertr. aus der Veräußerung von Grundst., Gebäude u. Anlagen	0,00	0,00	0,00
5912000	Ertr. aus der Veräuß.v. Vermögensgegenst.üb.410 €	0,00	0,00	0,00
5989000	sonstige periodenfremde Erträge	-3.695,86	0,00	0,00
5990900	sonstige außerordentliche Erträge	-8.369,55	0,00	0,00
5991000	Ausbuchung Kleinbeträge	-1,68	0,00	0,00
Summe	Außerordentliche Erträge	-12.067,09	0,00	0,00



Entwicklungen der Aufwendungen des Ergebnishaushaltes

Insgesamt hat sich der Gesamtbetrag der **ordentlichen Aufwendungen** gegenüber dem letzten Jahr um 761.080,00 € reduziert (2023 → 12.631.420,00 € / 2024 → 11.870.340,00 €). (Nr.25) Die Ergebnisse 2022 haben vorläufigen Charakter.

Personalaufwendungen und die Versorgungsaufwendungen (Nr. 11 + 12)

Die Personalaufwendungen und die Versorgungsaufwendungen befinden sich auf der Seite 58.

Aufwendungen für Sach- und Dienstleistungen (Nr. 13)

Konto	Bezeichnung	Ergebnis 2022	Ansatz 2023	Ansatz 2024
6001000	Rohstoffe/ Material/ Vorprodukte/ Fremdbauteile	1.298,50	2.500,00	1.780,00
6001010	Rohstoffe/ Material/ Vorprodukte/ Fremdbauteile Wasserversorgung	17.358,41	15.000,00	15.000,00
6010100	Aufw. für Büromat. u. Drucks. Der Verwaltung und ähnl. Einr.	20.571,89	13.500,00	10.250,00
6010110	Aufw. für Büromat. u. Drucks. der Verwaltung u. ähnlichen Ei Wasserversorgung	260,65	100,00	200,00
6011000	Lehr- und Unterrichtsmittel	3.565,93	6.180,00	2.740,00
6012000	Verpflegungskosten	1.106,79	500,00	790,00
6020000	Hilfsstoffe	747,95	300,00	190,00
6030300	Verbrauchswerkzeuge	2.253,63	900,00	1.600,00
6030310	Verbrauchswerkzeuge Wasserversorgung	136,74	400,00	400,00
6051000	Strom	120.806,10	141.650,00	118.420,00
6051010	Strom Wasserversorgung	36.806,71	50.310,00	42.400,00
6052000	Gas	78.765,32	133.700,00	102.910,00
6054000	Heizöl	8.161,40	11.500,00	7.360,00
6054100	Alternative Heizstoffe	0,00	300,00	190,00
6055000	Treibstoffe	39.527,81	37.000,00	29.110,00
6055010	Treibstoffe Wasserversorgung	2.118,40	2.200,00	2.500,00
6056000	Wasser	47.102,36	30.260,00	24.710,00
6057000	Abwasser	17.558,50	16.620,00	13.150,00
6058000	Nebenkosten aus Vermietung und Verpachtung	0,00	0,00	0,00



Konto	Bezeichnung	Ergebnis 2022	Ansatz 2023	Ansatz 2024
6061000	Materialaufw. für Gebäude u. Außenanlagen	22.452,52	12.800,00	9.150,00
6061010	Materialaufw. für Gebäude u. Außenanlagen Wasserv.	601,24	900,00	1.000,00
6063000	Materialaufw. für Einrichtungen und Ausstattungen	13.477,50	16.520,00	5.760,00
6063010	Materialaufw. für Einrichtungen und Ausstattungen Wasservers.	4.120,00	12.000,00	12.000,00
6065000	Materialaufw. für Straßen, Wege, Plätze u.ä.	14.330,00	13.260,00	9680,00
6069000	sonstiger Aufw. für Reparatur u. Instandhaltung	1.703,26	2.300,00	1.470,00
6070000	Aufw. für Berufskleidung, Arbeitsschutzmittel	74.796,38	71.400,00	22.720,00
6070010	Aufw. für Berufskleidung, Arbeitsschutzmittel Wasservers.	523,18	600,00	600,00
6081000	Reinigungsmaterial	1.505,11	3.400,00	1.650,00
6081010	Reinigungsmaterial Wasserversorgung	1.277,00	2.100,00	1.800,00
6089000	übriger sonstiger Materialaufwand	33.620,53	18.130,00	11.540,00
6089010	übriger sonstiger Materialaufwand Wasserversorgung	2.880,57	1.000,00	1.000,00
6101000	Fremdleist. für Erzeugnisse u. and. Umsatzleistungen	22.527,09	26.000,00	17.790,00
6101010	Mittagsverpflegung Kindergärten	71.230,20	75.200,00	54.400,00
6120000	Entwickl.-, Versuchs- und Konstr.Arbeit durch 3.	9.905,35	62.000,00	1.280,00
6131000	Aufw. Entsch. Ehrenamtl. Tätige (sow. N. Hkto 678)	17.925,00	20.480,00	12.860,00
6139000	sonstige weitere Fremdleistungen	10.519,12	12.200,00	6.140,00
6139010	sonstige weitere Fremdleistungen Wasserversorgung	5.262,97	10.000,00	15.000,00
6161000	Instandh. Gebäude, Außenanl. (Bauunterhaltung)	140.553,24	68.050,00	10.940,00
6161001	Rückstellung Instandh. Gebäude, Außenanl.	0,00	0,00	0,00
6161010	Instandh. Gebäude, Außenanl. (Bauunterhaltung) Wasserversorgung	76.428,15	100.000,00	80.000,00
6163000	Instandh. von Einrichtungen und Ausstattungen	26.890,64	19.750,00	20.600,00
6163010	Instandh. von Einrichtungen und Ausstattungen Wasserversorgung	1.789,34	1.000,00	1.000,00
6164000	Instandhaltung von Fahrzeugen	42.271,94	49.400,00	31.190,00
6164010	Instandhaltung von Fahrzeugen Wasserversorgung	70,40	1.000,00	1.200,00
6165000	Instandh. v. Sachanl. Gemeingeb., Infrastr.verm.	107.687,59	243.000,00	203.640,00
6165001	Rückstellung Instandh. v. Sachanl. Gemeingeb.	0,00	0,00	0,00



Konto	Bezeichnung	Ergebnis 2022	Ansatz 2023	Ansatz 2024
6165010	Instandh. v. Sachanl. Gemeingeb., Infrastr.verm. Wasserversorgung	77.505,96	75.000,00	75.000,00
6166000	Wartungskosten	24.117,16	32.160,00	25.990,00
6166010	Wartungskosten Wasserversorgung	17.660,35	36.680,00	37.680,00
6169000	sonstige Fremdinstandhaltung	1.491,25	2.000,00	1.280,00
6169100	Aufwendungen für Schadensfälle	7.016,86	0,00	0,00
6169110	Aufwendungen für Schadensfälle Wasserversorgung	0,00	0,00	0,00
6171000	Aufwendungen für Fremdentsorgung	22.684,86	14.870,00	9.980,00
6173000	Fremdreinigung	23.435,47	32.890,00	21.820,00
6174000	Bestreifung Werratalsee	2.217,50	1.500,00	2.070,00
6175000	Wasseruntersuchungen	1.560,54	2.000,00	1.660,00
6175010	Wasseruntersuchungen Wasserversorgung	7.101,00	7.100,00	7.100,00
6179000	And. sonstige Aufwendungen für bezogene Leistungen	382.267,08	453.570,00	634.520,00
6179010	And. sonstige Aufwendungen für bezogene Leistungen Wasserversorgung	5.594,12	3.660,00	4.030,00
6701000	Mieten, Pachten, Erbbauzinsen	30.496,88	28.260,00	28.250,00
6701010	Mieten, Pachten, Erbbauzinsen Wasserversorgung	10,23	10,00	10,00
6710000	Leasing	5.135,04	5.140,00	3.590,00
6720099	Lizenzen und Konzessionen	10.278,28	10.770,00	10.500,00
6730000	Gebühren	1.034,28	1.060,00	680,00
6750000	Bankspesen / Kosten d. Geldverkehrs u.d. Kapitalbe	8.355,98	6.420,00	4.290,00
6750001	Rücklastschriftgebühr	59,25	100,00	60,00
6771000	Aufw. für Sachverst., Rechtsanwälte u. Gerichtskos	3.292,88	7.100,00	4.270,00
6772000	Aufw. für Steuerberatung & Wirtschaftsprüfung	8.381,10	39.500,00	66.500,00
6772010	Aufw. für Steuerberatung & Wirtschaftsprüfung Wasserversorgung	7.350,00	5.500,00	5.500,00
6772020	Aufw. für Steuerberatung & Wirtschaftsprüfung/Plan	0,00	-17.000,00	-32.640,00
6779000	Aufw. für andere Beratungsleistungen	9.560,79	17.400,00	11.130,00
6780000	Aufw. für Aufsichtsrat bzw. Beirat oder dgl.	17.193,46	22.400,00	13.190,00
6810000	Aufw. für Zeitungen u Fachlit. D. Verw. U ähnl. Ei	9.370,98	10.780,00	6.910,00
6820000	Porto und Versandkosten	10.214,17	14.160,00	7.860,00



Konto	Bezeichnung	Ergebnis 2022	Ansatz 2023	Ansatz 2024
6820010	Porto und Versandkosten Wasserversorgung	1.817,44	3.000,00	1.800,00
6831000	Datenübertragungskosten	25.295,76	26.540,00	18.320,00
6831010	Datenübertragungskosten Wasserversorgung	122,76	150,00	140,00
6832000	Telefonkosten	8.586,83	10.580,00	7.930,00
6832010	Telefonkosten Wasserversorgung	2.107,19	2.380,00	2.060,00
6840000	amtliche Bekanntmachungen	742,47	2.550,00	1.250,00
6850099	Reisekosten	502,25	400,00	260,00
6860100	Aufw. für Verfügungsmittel	7.447,18	7.460,00	6.590,00
6861000	Aufw. für Öffentlichkeitsarbeit	2.134,05	1.900,00	1.210,00
6862000	Aufw. für Gästebewirtung (Repräsentation)	250,00	250,00	1.160,00
6869000	sonst. Aufwendungen für Repräsentation	3.636,13	4.800,00	2.690,00
6869100	Aufwendungen für Rad und Fun	0,00	6.000,00	0,00
6869300	Aufwendungen für Ferienspiele	2.420,85	1.700,00	1.920,00
6880000	Aufw. für Fort- und Weiterbildung	32.544,63	25.210,00	29.020,00
6880010	Aufw. für Fort- und Weiterbildung Wasserversorgung	3.621,09	500,00	500,00
6900100	Beiträge f. Gebäudebezogene Versicherungen	28.057,40	29.770,00	23.680,00
6901000	Kfz-Versicherungsbeiträge	12.207,19	12.440,00	9.730,00
6901010	Kfz-Versicherungsbeiträge Wasserversorgung	752,34	790,00	830,00
6909000	Beiträge für sonstige Versicherungen	27.779,99	28.250,00	18.830,00
6910000	Beitr. Wirtschaftsverb. & Berufsvertr, sonst. Vereine	20.900,85	21.410,00	13.390,00
6970100	Einstellungen in den SOPO für Gebührenaussgleich	0,00	0,00	0,00
6991000	Säumniszuschläge	67,80	0,00	0,00
6993000	übrige sonstige betriebliche Aufwendungen	650,33	780,00	510,00
6994000	Vollstreckungsgebühren	687,42	1.500,00	960,00
Summe	Aufwendungen für Sach- und Dienstleistungen	1.978.212,83	2.306.800,00	2.002.120,00

Die Aufwendungen für Sach- und Dienstleistungen fallen mit dem Haushaltsplan 2023 von 2.306.800,00 € um 304.680,00 € auf 2.002.120,00 €.

Ursprünglich waren 2.477.370,00 € (Grundgerüst) eingeplant. Aufgrund des entstandenen Fehlbedarfes in Höhe von 1.359.463,00 € wurden umfassende



Kürzungen vorgenommen 36 % (ohne IKZ-EDV, Wasser und Abwasser). Aus diesem Grund wurde auf detaillierte Erläuterungen verzichtet.

Der Ansatz für die Beschaffung von Schutzkleidung im Teilergebnishaushalt 023010 Feuerwehr- und Katastrophenschutz wird für übertragbar erklärt.

Abschreibungen (Nr. 14)

Konto	Bezeichnung	Ergebnis 2022	Ansatz 2023	Ansatz 2024
6611000	Abschr. auf Konzessionen u. a. Schutzrechte	0,00	117.850,00	89.580,00
6615000	Abschr. aktivierte Investzuw.,-zuschüsse u. – beiträge	0,00	4.510,00	4.360,00
6620000	Abschr. Gebäude u. –einr. , SachAnlag., InfrStrktV	0,00	891.970,00	1.014.670,00
6620010	Abschr. Gebäude u. –einr. , SachAnlag., InfrStrktV Wasserversorgung	0,00	118.260,00	0,00
6630000	Abschr. auf techn. Anlagen u. Maschinen	0,00	5.290,00	11.230,00
6642000	Abschr. auf Betriebsausstattung	0,00	13.610,00	13.330,00
6643000	Abschr. auf Fuhrpark	0,00	49.640,00	79.640,00
6645000	Abschr. auf Geschäftsausstattung	0,00	19.130,00	18.990,00
6645010	Abschr. auf Geschäftsausstattung Wasserversorgung	0,00	0,00	0,00
6650000	Abschreibung geringwertige Wirtschaftsgüter (GWG)	0,00	20.090,00	32.150,00
6650010	Abschreibung geringwertige Wirtschaftsgüter (GWG) Wasserversorgung	0,00	1.260,00	1.260,00
6672000	Einzelwertberichtigung	0,00	12.300,00	4.600,00
6673000	Pauschalwertberichtigung	0,00	0,00	0,00
6690099	Abschreibungen Sonderinvestitionsprogramm	0,00	16.660,00	16.660,00
Summe	Abschreibungen	0,00	1.270.570,00	1.286.470,00

Die Abschreibungen haben sich gegenüber dem Haushaltsjahr 2023 um 15.900,00 € erhöht. Als Grundlage für die Berechnung diente eine Hochrechnung der Abschreibung des Jahres 2024 auf Grundlage des Bestandes in der Anlagenbuchhaltung.



Aufwendungen für Zuweisungen und Zuschüsse (Nr. 15)

Konto	Bezeichnung	Ergebnis 2022	Ansatz 2023	Ansatz 2024
7122000	Zuweisungen für laufende Zwecke an Gemeinden (GV)	5.000,00	5.000,00	5.000,00
7128000	Zuschüsse für laufende Zwecke an übrige Bereiche	54.240,19	51.060,00	80.260,00
7128100	Zuschüsse für lfd Zwecke an übrige Bereiche SKuSÜ	1.996,50	2.000,00	2.000,00
7128200	Zuschüsse f. lfd. Zwecke Familienförderung	0,00	10.000,00	10.000,00
7170100	sonstige Erstattungen an den Bund	1.787,16	1.400,00	1.600,00
7171000	sonstige Erstattungen an das Land	264,50	800,00	500,00
7172000	sonstige Erstattungen an Gemeinden (GV)	347.295,45	390.530,00	352.000,00
7174000	sonstige Erst. an die gesetzl. Sozialversicherung	1.369,67	1.400,00	1.400,00
7176000	sonstige Erst. an sonstige öffentl. Sonderrechn.	0,00	0,00	1.500,00
7178000	sonstige Erstattungen an übrigen Bereich	106,25	5.070,00	5.070,00
7179000	sonstige Erstattungen Lohnausfallkosten	2.723,09	1.500,00	2.500,00
Summe	Aufw.f. Zuweisungen und Zuschüsse s.bes.Finanzaufw	414.782,81	468.760,00	461.830,00

Die Aufwendungen für Zuweisungen und Zuschüsse reduzieren sich von 468.760,00 € um 6.930,00 € auf 461.830,00 €.

Erläuterungen zu Konto 7122000

An die Volkshochschule Werra-Meißner wird für die Schulkinderbetreuung seit dem Jahr 2019 ein Zuschuss gezahlt. Im Haushaltsplan 2024 wurde dafür erneut ein Ansatz in Höhe von 5.000,00 € gebildet.

Erläuterungen zu Konto 7128000

Der Ansatz für die Betriebsmittel des Nahverkehr WM hat sich um 34.200,00 € erhöht (Ansatz 2023 → 30.650,00 € | Ansatz 2024 → 64.850,00 €).

Erläuterungen zu Konto 7172000

Für „sonstige Erstattungen an Gemeinden (GV)“ mussten im Jahr 2024 38.530,00 € geringere Aufwendungen eingeplant werden (Ansatz 2024 → 352.000,00 € | Ansatz 2023 → 390.530,00 €).



Im Bereich der IKZ-EDV wurde eine Kostenerstattung an die Gemeinde Meinhard in Höhe von 10.900,00 € (Ansatz 2022 → 61.300,00 €) veranschlagt. 9.400,00 € entfallen auf die Erstattung von Personalkosten und auf die Erstattung Fahrtkosten und Fachbücher und 1.500,00 € entfallen auf die Übernahme der Buchführung der IKZ-EDV durch die Gemeinde Meinhard. Diese Aufwendungen belasten nicht den Haushalt der Gemeinde, sie sind durch die zu entrichtenden Entgelte gedeckt. Die Einnahme für die Gemeinde Meinhard ist auf dem Konto 5482000 zu finden.

Für die Ausgleichszahlungen gemäß §32 c HKJGB, für Kostenerstattung gemäß § 28 HKJGB (wenn ein Kind, welches in Meinhard gemeldet ist, in einen anderen Kindergarten geht) und für Tagespflegepersonen wurden insgesamt 42.000,00 € veranschlagt (+2.000,00 €).

Im Haushaltsplan 2024 wurden 24.300,00 € für die Kostenübernahme von Kindern, die den Naturkindergarten in Eschwege besuchen, eingeplant (+9.870,00 €).

Für die Abwasserbehandlungskosten der Stadt Eschwege und für die Probeentnahmen werden wieder 230.000,00 € angesetzt. Der Ansatz für die Kostenerstattung für die Übernahme der Betreuung der Abwasseranlagen der Gemeinde Meinhard durch die Stadt Wanfried bleibt unverändert bei 36.800,00 €.



Steueraufwendungen (Nr. 16)

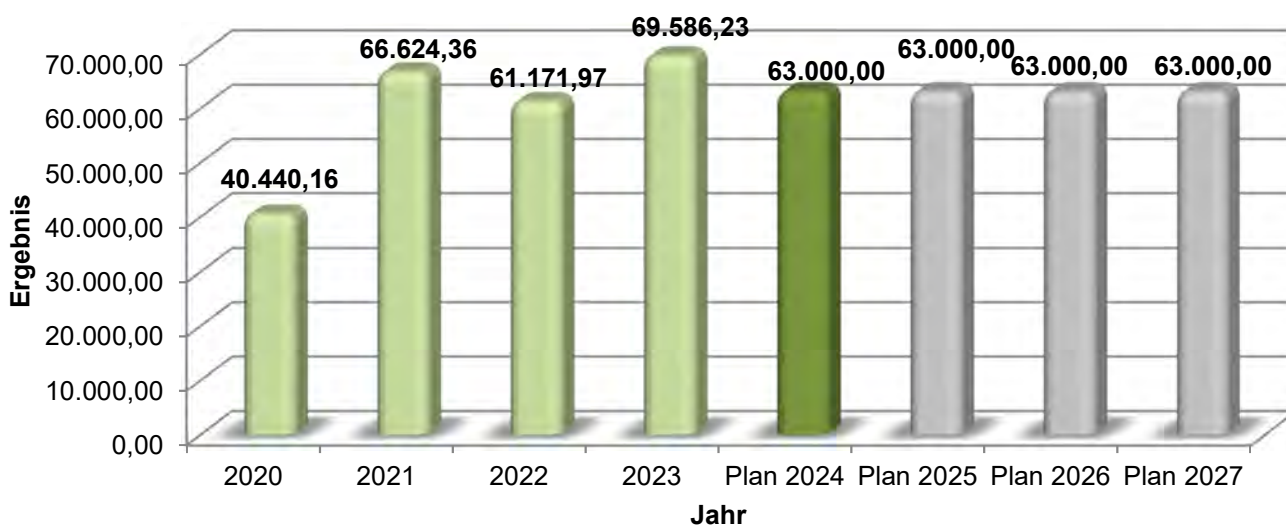
Konto	Bezeichnung	Ergebnis 2022	Ansatz 2023	Ansatz 2024
7353117	Heimatumlage	61.171,97	60.000,00	63.000,00
7354100	Kreisumlage	1.977.765,37	2.200.320,00	2.197.000,00
7354110	Kreisumlage ohne Finbu für Planung	0,00	0,00	0,00
7354200	Schulumlage	965.527,91	1.067.600,00	1.067.000,00
7354210	Schulumlage ohne Finbu für Planung	0,00	0,00	0,00
7363100	Abwasserabgabe	0,00	2.700,00	2.700,00
7380100	Gewerbesteuerumlage	98.437,66	96.000,00	101.000,00
Summe	Steueraufw.einschl.Auf w.a.ges.Uml.verpfl.	3.102.902,91	3.426.620,00	3.430.700,00

Der Bereich der Steueraufwendungen hat sich um 920,00 € verringert.

Erläuterungen zu Konten 7353117

Erstmalig mit dem Haushaltsplan 2020 wurde ein Ansatz für die Heimatumlage gebildet. Dieser beträgt für das Jahr 2024 63.000,00 €.

Entwicklung Heimatumlage





Die folgenden Erläuterungen stammen aus dem Finanzplanungserlass 2020 und aus einem Faktenblatt zur Starke Heimat Hessen des Hessischen Ministeriums der Finanzen.

„Der Vervielfältiger von 29 Prozent zur Beteiligung der westdeutschen Kommunen an den Belastungen ihrer Länder durch die Einbeziehung der neuen Länder in den Finanzausgleich ist nach § 6 Abs. 3 Gemeindefinanzreformgesetz (GemFinRefG) bis zum 31.12.2019 befristet. Nachdem bereits zum 31.12.2018 die erhöhte Gewerbesteuerumlage für die Finanzierung des Fonds „Deutsche Einheit“ nach § 6 Abs. 5 GemFinRefG ausgelaufen ist, entfällt damit ab 2020 die erhöhte Gewerbesteuerumlage vollständig.

Nach dem jetzt verabschiedeten Gesetz „Starke Heimat Hessen“ wird ab 2020 für die hessischen Kommunen eine neue Umlage bei der Gewerbesteuer eingeführt. Der Vervielfältiger für die Heimatumlage beträgt 21,75 Prozent. Das Aufkommen dieser Umlage soll – im Gegensatz zur bisherigen erhöhten Gewerbesteuerumlage, die allein in den Landeshaushalt geflossen ist – in vollem Umfang den hessischen Kommunen zu Gute kommen.“

Jahr	„Normal-Vervielfältiger“ § 6 Abs. 3 GFRG		Erhöhung für Länder- finanzausgleich (ab 1995)	Erhöhung für Fonds „Deutsche Einheit“ § 6 Abs. 5 GFRG	Heimat- umlage	Gesamtver- vielfältiger
	Bund	Länder	Länder	Länder		
2018	14,5	20,5	29	4,3	0	68,3
2019	14,5	20,5	29	0	0	64
2020	14,5	20,5	0	0	21,75	56,75
2021	14,5	20,5	0	0	21,75	56,75

Was ist die Gewerbesteuerumlage?

„Die Gewerbesteuerumlage wurde im Zuge der Gemeindefinanzreform 1970 eingeführt, um den übermäßigen Anteil der Gewerbesteuer an den Gesamteinnahmen der Gemeinden zu verringern und gleichermaßen die bestehenden Finanzkraftunterschiede zwischen den Gemeinden zu reduzieren; gleichzeitig wurden die Kommunen an der Einkommensteuer beteiligt. Die Gewerbesteuerumlage verringert das Aufkommen der Gewerbesteuer, so dass die Gemeinden immer zwischen dem Brutto- und dem Nettoaufkommen der Gewerbesteuer unterscheiden, wobei letzteres ausschlaggebend für ihre Finanzplanung ist. Das Aufkommen dieser sog. „Normal“-Umlage wird auf den Bund und das jeweilige Land, in dem sich die Gemeinde befindet, aufgeteilt, und zwar in ganz Deutschland.

Darüber hinaus wird seit 1995 in den westdeutschen Ländern eine sog. „erhöhte“ Gewerbesteuerumlage erhoben, die ausschließlich diesen Ländern zu Gute kommt. Maßstab für die Höhe ist der sog. „Vervielfältiger“. Dieser liegt 2019 bei 64 Prozentpunkten, wobei 35 Prozentpunkte auf die Normal-Umlage und 29 Prozentpunkte auf die erhöhte Gewerbesteuerumlage entfallen. In 2018 betrug der Vervielfältiger noch 68,3 Prozentpunkte, da zusätzlich eine erhöhte Gewerbesteuerumlage zur Finanzierung des Fonds Deutsche Einheit (zuletzt 4,3 Prozentpunkte) anfiel. Diese Umlage ist bereits zum 31. Dezember 2018 ausgelaufen und steht den Kommunen ab 2019 in voller Höhe zusätzlich zur Verfügung.“



Die erhöhte Gewerbesteuerumlage ist nach den bundesgesetzlichen Regelungen zum Ende des Jahres 2019 ausgelaufen.

Warum wurde die erhöhte Gewerbesteuerumlage eingeführt?

„Die erhöhte Gewerbesteuerumlage wurde 1995 eingeführt, um die Kommunen in den westdeutschen Ländern an den Belastungen ihrer Länder durch die Neugestaltung des bundesstaatlichen Finanzausgleichs zu beteiligen, da ein erheblicher Teil der Finanztransfers in die ostdeutschen Länder durch das erhebliche kommunale Wirtschafts- und Finanzkraftgefälle zwischen West- und Ostdeutschland verursacht wurde. Das entsprechende Bundesgesetz ist bis Ende 2019 befristet und kann im Zuge der Neuregelung des Länderfinanzausgleichs ab 2020 durch ein Landesgesetz ersetzt werden.“

Was ist die Starke Heimat Hessen?

„Anders als angekündigt, verzichtet das Land nicht nur auf die Weiterführung der erhöhten Gewerbesteuerumlage, sondern stellt die freiwerdenden Finanzmittel den Kommunen vollständig zur Verfügung. Mit der Umsetzung des Programms Starke Heimat Hessen werden die hessischen Kommunen 2020 auf verschiedenen Ebenen mit rund 400 Mio. Euro unterstützt: Zum einen durch die gezielte Förderung von wichtigen kommunalen Aufgaben in Höhe von rund 200 Mio. Euro (Kinderbetreuung, Krankenhäuser, ÖPNV, Digitalisierung der Kommunen, Verwaltungspersonal für die Schulen). Für diese Zwecke werden 50 Prozent der durch den Wegfall der erhöhten Gewerbesteuerumlage freiwerdenden Finanzmittel zusätzlich eingesetzt. Darüber hinaus fließen 25 Prozent in den kommunalen Finanzausgleich, sodass die Schlüsselzuweisungen, die vor allem den finanzschwächeren Kommunen zu Gute kommen, um rund 100 Mio. Euro erhöht werden. Die restlichen 25 Prozent verbleiben unmittelbar bei den Kommunen. Finanziert werden diese kommunalen Maßnahmen durch die neue Heimatumlage, die wie die erhöhte Gewerbesteuerumlage erhoben wird. Damit nimmt das Land seine Gesamtverantwortung für alle hessischen Kommunen und nicht nur für die gewerbesteuerstarken Kommunen, die von dem Auslaufen der erhöhten Gewerbesteuerumlage in besonderer Weise profitieren würden, wahr. Die Umlage ist wirkungsgleich zur Gewerbesteuerumlage ausgestaltet, wobei der Tarif lediglich 75 Prozent der Höhe der erhöhten Gewerbesteuerumlage beträgt.“



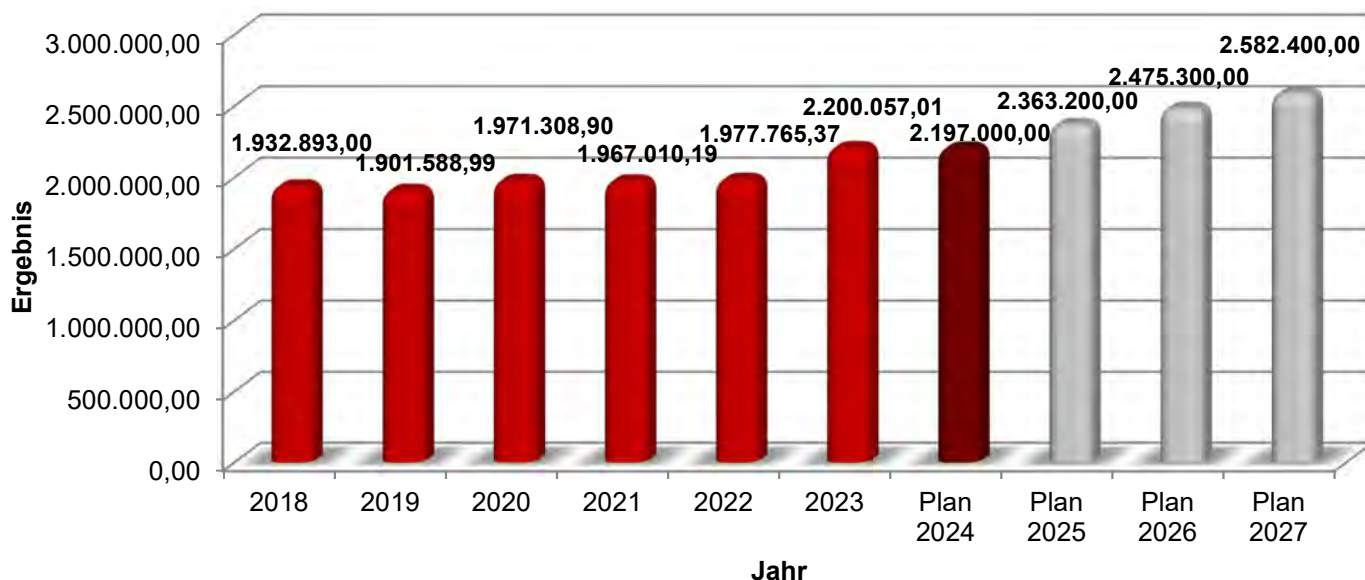
Erläuterungen zu den Konten 7354100 und 7354200

Die Leitlinie zur Konsolidierung der Kommunalen Haushalte des Hessischen Ministeriums des Inneren und für Sport sah einen Gesamthebesatz von 58 % als absolute Obergrenze an. Durch die Neuordnung des Kommunalen Finanzausgleichs wurde diese Obergrenze auf 53 % reduziert. Der Hebesatz für die Kreisumlage erhöht sich um 0,51% auf 33,96 % (2023→33,45%) und für die Schulumlage um 0,3 % auf 16,49 % (2023→16,23%). Der Gesamthebesatz für das Jahr 2024 beträgt im Vergleich zum Vorjahr 50,45 % (2023→49,68%), dieser liegt 2,55 % (2023→3,32%) unter der neu gesetzten Obergrenze.

Trotz der Erhöhung des Hebesatzes sinken die Aufwendungen für die Kreis- und Schulumlage. Ursächlich sind geringere Umlagegrundlagen. (2024 → 6.468.436,00 € | 2023 → 6.576.907,00 €)

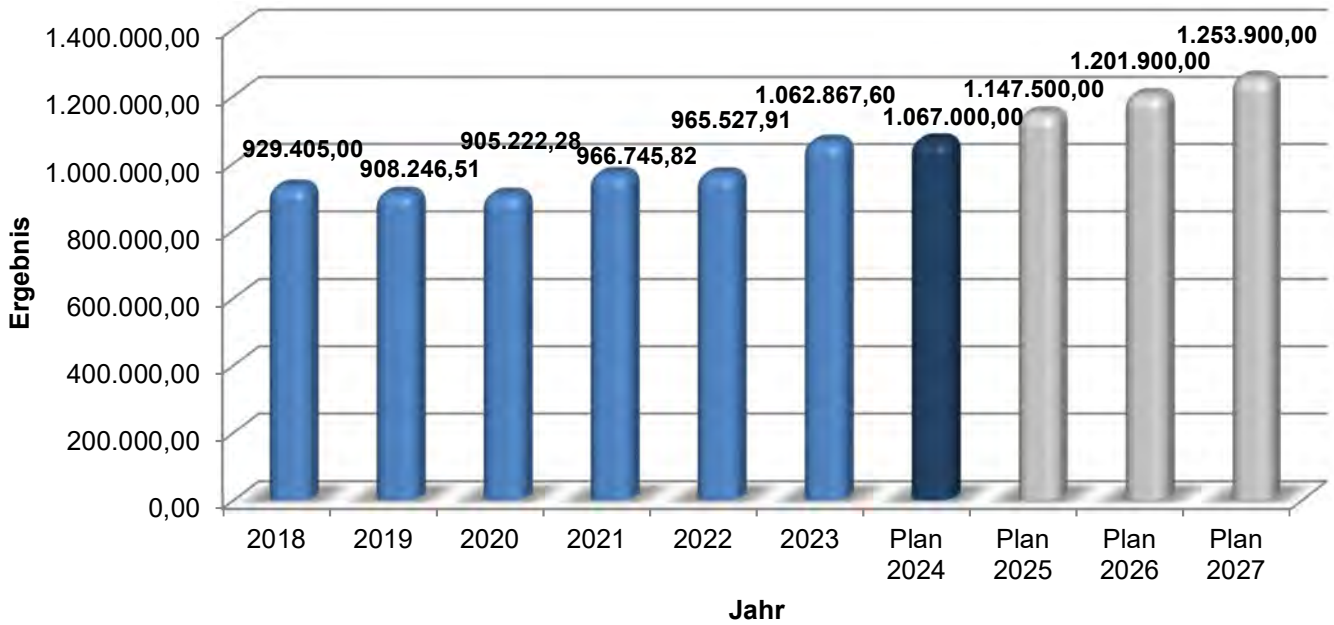
Bezeichnung	Ansatz 2023	Ansatz 2024	Differenz
Kreisumlage	2.200.320,00 €	2.197.000,00	-3.320,00
Schulumlage	1.067.600,00 €	1.067.000,00	-600,00
Summe	3.267.920,00 €	3.267.920,00 €	-3.920,00 €

Entwicklung Kreisumlage

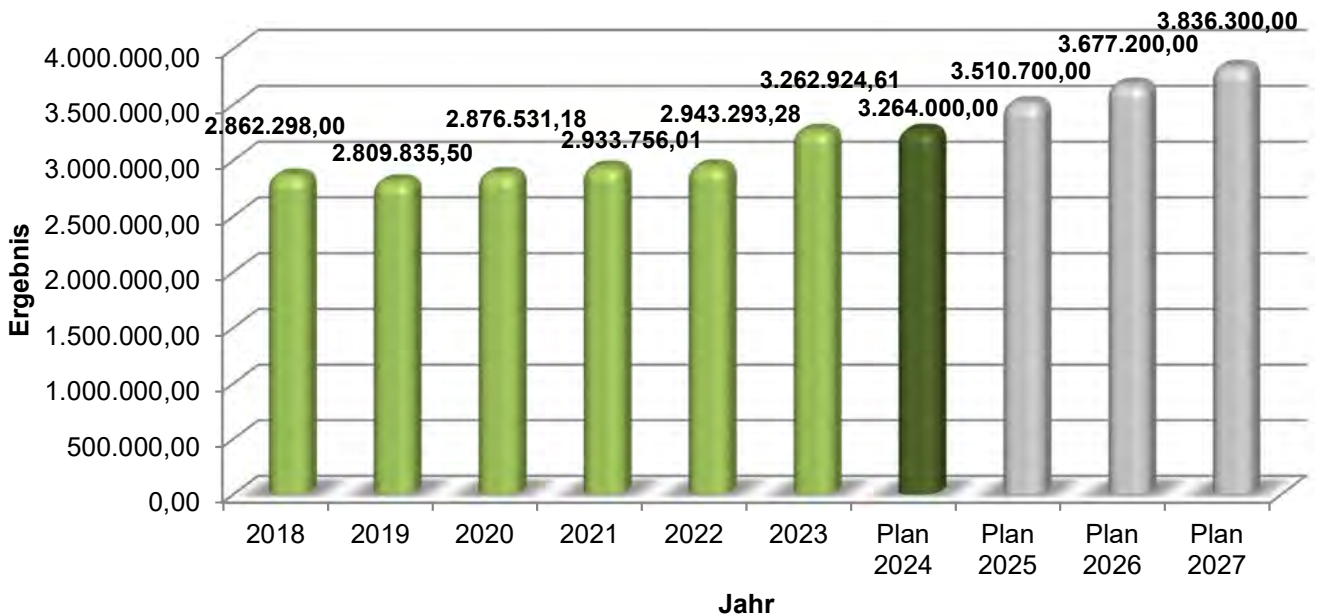




Entwicklung Schulumlage



Entwicklung Kreisumlage und Schulumlage

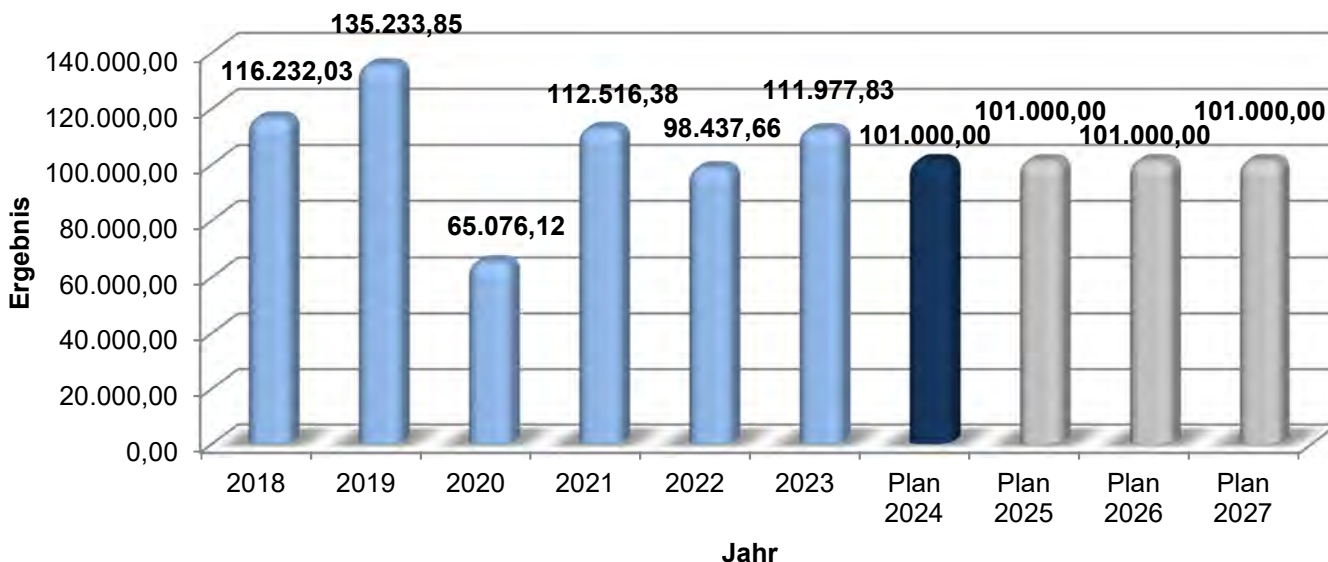




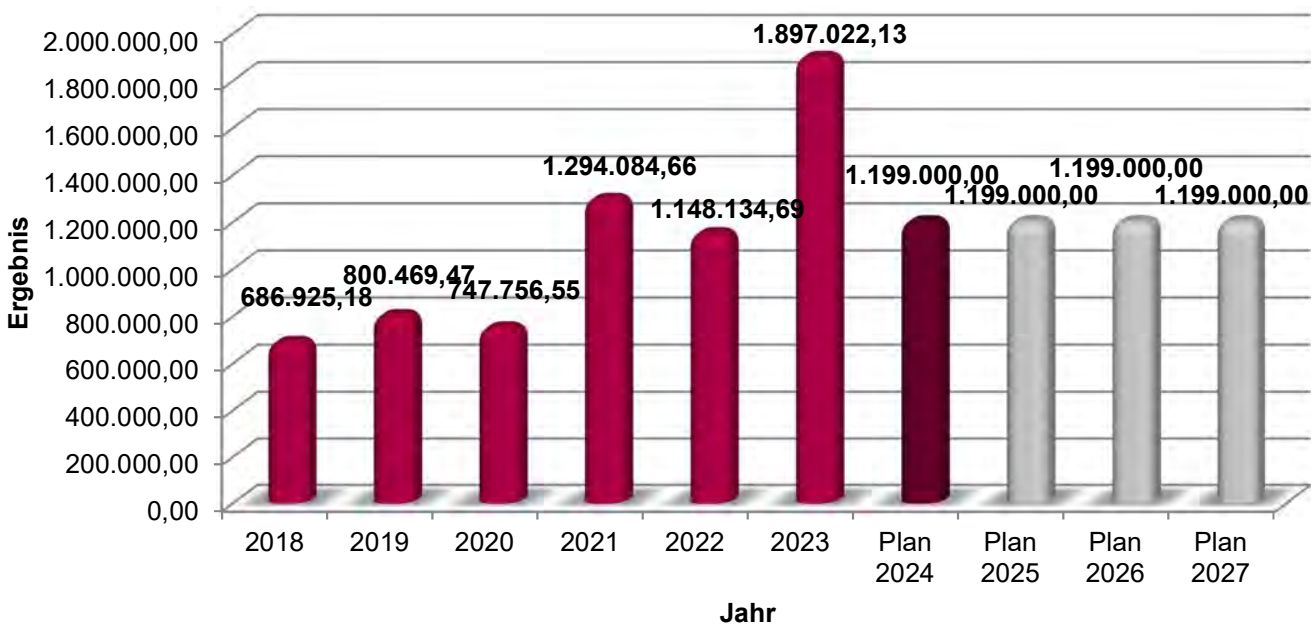
Erläuterungen zu Konto 7380100

Der Ansatz für die Gewerbesteuerumlage wurde auf 101.000,00 € festgelegt. Die Gewerbesteuerumlage wird aufgrund der Ist-Zahlungen berechnet und abgeführt. Aus diesem Grund kann es immer zu Abweichungen kommen.

Entwicklung Gewerbesteuerumlage



Entwicklung Gewerbesteuer Netto





Sonstige ordentlichen Aufwendungen (Nr. 18)

Konto	Bezeichnung	Ergebnis 2022	Ansatz 2023	Ansatz 2024
7020000	Grundsteuer	6.163,08	5.870,00	5.870,00
7030000	Kfz-Steuer	3.627,50	3.250,00	3.250,00
7030010	Kfz-Steuer Wasserversorgung	185,00	190,00	190,00
7420000	Kapitalertragssteuer	0,00	0,00	0,00
7490000	Sonst. Steuern vom Einkommen und Ertrag	0,00	0,00	0,00
Summe	Sonstige ordentliche Aufwendungen	9.975,58	9.310,00	9.310,00

Die sonstigen ordentlichen Aufwendungen haben sich nicht verändert.

Zinsen und andere Finanzaufwendungen (Nr. 22)

Konto	Bezeichnung	Ergebnis 2022	Ansatz 2023	Ansatz 2024
7710099	Kreditzinsen "Zinsdienstumlage"	610,00	580,00	550,00
7710100	Darlehenszinsen	262.523,06	258.300,00	310.450,00
7710110	Swapzinsen	0,00	0,00	0,00
7710200	Zinsen Kassenkredit u. Sollzinsen	0,00	0,00	0,00
7730200	Auflösung Ansparraten Fondsdarlehen	11.150,66	9.110,00	9.110,00
7790010	Erstattungszinsen Gewerbesteuerveranlagung	39,00	2.000,00	2.000,00
Summe	Zinsen und ähnliche Aufwendungen	274.322,72	269.990,00	322.110,00

Die Zinsen und andere Finanzaufwendungen haben sich insgesamt von 269.990,00 € um 52.120,00 € auf 322.110,00 € erhöht.

Erläuterungen zu Konto 7710099

Im Jahr 2011 wurde die Zinsdienstumlage eingeführt. Gemäß §§ 3 und 6 des Hessischen Sonderinvestitionsprogrammgesetzes wird der Zinsdienst für die Darlehen aus dem Kommunalen Finanzausgleich finanziert. Rechtsgrundlage für die individuelle Zuordnung der Zinslasten durch Einführung der Zinsdienstumlage ist § 40 b FAG. Nach § 40 b Abs. 2 und 3 FAG ermittelt die WI-Bank für jede Gemeinde die auf sie entfallenden Zinslasten. Die zu zahlenden Beträge werden mit der Einnahme aus der



Schlüsselzuweisung verrechnet. Die Zinsdienstumlage hat sich gegenüber dem Vorjahr um 30,00 € reduziert und beträgt nun 550,00 €. Bereits im Jahr 2020 sind bei 5 Darlehen die Zinssätze neu festgesetzt wurden. Weitere Neufestsetzungen erfolgten für 3 Darlehen im Jahr 2021.

Erläuterungen zu Konto 7710100

Im Haushaltsjahr 2024 liegen die veranschlagten Mittel für Darlehenszinsen mit 33.150,00 € über dem Ansatz des Vorjahres (Ansatz 2024 → 310.450,00 € | Ansatz 2023 → 277.300,00 €).

Die Zinsdiensthilfen vom Land und vom Landesausgleichsstock (2% bis 2028, dann 1,5%) haben bisher immer gereicht die Zinsen für die übernommenen Darlehen aus dem Schutzschirmprogramm zu decken. Für zwei Darlehen musste ein neuer Zinssatz festgelegt werden, diese Zinssätze liegt über 3%. Die Kosten muss die Gemeinde tragen, für 2024 sind das 41.700,00 €.

Außerordentliche Aufwendungen (Nr. 28)

Konto	Bezeichnung	Ergebnis 2022	Ansatz 2023	Ansatz 2024
7912000	außerplanmäß. Abschr. auf Finanzanlagen	0,00	0,00	0,00
7941000	Verl. aus Abgang von Sachanlagen	0,00	0,00	0,00
7970000	periodenfremde Aufwendungen	0,00	0,00	0,00
7990000	sonstige außerordentliche Aufwendungen	0,00	0,00	0,00
7990100	Ausbuchung Kleinbeträge	0,00	0,00	0,00
Summe	Außerordentliche Erträge	0,00	0,00	0,00

Erläuterungen zu Konto 7941000

Wenn Grundstücke unter Buchwert verkauft werden, dann wird dieser Betrag als „Verluste aus den Abgang von Sachanlagen“ verbucht.

Erläuterungen zu Konto 7970000

Auf dem Konto periodenfremde Aufwendungen werden Aufwendungen gebucht, die entsprechend ihrer Verursachung eigentlich einem Vorjahr zuzuordnen wären.



4.2.2. Betrachtung ausgewählter Haushaltspositionen

Personalaufwendungen und Vorsorgeaufwendungen

Die Personalaufwendungen betragen im Haushaltsjahr 2024 4.007.610,00 €. (2023 → 4.484.640,00 €) bedeutet dies eine Reduzierung von insgesamt 477.030,00 €.

Da der Haushaltsplan zunächst einen Fehlbedarf in Höhe von 1.359.463,00 € aufwies wurde festgelegt die Personalaufwendungen um rund 15,3 % zu kürzen.

	Haushalt 2023	Haushalt 2024
Personalaufwendungen	4.484.640,00 €	4.007.610,00 €
Versorgungsaufwendungen	394.730,00 €	350.190,00 €
Summe:	4.881.393,00 €	4.357.800,00 €

Verteilung der Personalaufwendungen auf die Teilergebnishaushalte:

Nr.	Teilergebnishaushalt	Haushalt 2023	Haushalt 2024	Differenz
01	Innere Verwaltung	1.614.710,00	1.290.080,00	-324.630,00 €
02	Sicherheit und Ordnung	175.300,00	159.630,00	-15.670,00 €
05	Soziale Leistungen	300,00	250,00	-50,00 €
06	Kinder-Jugend- und Familienhilfe	2.569.440,00	2.371.600,00	-197.840,00 €
08	Sportförderung	11.020,00	10.100,00	-920,00 €
10	Bauen und Wohnen	78.970,00	75.490,00	-3.480,00 €
11	Ver- und Entsorgung	0,00	70.100,00	70.100,00 €
12	Verkehrsflächen und -anlagen, ÖPNV	2.100,00	2.100,00	0,00 €
13	Naturschutz- und Landschaftspflege	1.670,00	1.340,00	-330,00 €
15	Wirtschaft und Tourismus	31.130,00	26.920,00	-4.210,00 €
	Summe	4.484.640,00 €	4.007.610,00 €	-477.030,00 €

Die Versorgungsaufwendungen beinhalten die Aufwendungen an die Versorgungskassen für Beamte und die Zuführung zur Pensions- und Beihilferückstellung. Im Vergleich zum Haushaltsplan 2023 reduzieren sich die Vorsorgeaufwendungen um 44.540,00 € (Ansatz 2023 → 394.730,00 € | Ansatz 2024 → 350.190,00 €).



Bestattungswesen

Pos.	Bezeichnung	Ergebnis 2022	Ansatz 2023	Ansatz 2024
2	Öffentlich-rechtliche Leistungsentgelte		-40.060,00	-35.000,00
3	Kostenersatzleistungen und -erstattungen		-3.500,00	-3.500,00
7	Ertr.a.Zuweisgn.u.Zusch.f.lfd.Zwecke u.allg.Uml.		-1.930,00	-1.910,00
8	Ertr.a.Aufl.v.Sonderp.a.Inv.zuw.-zusch.u.-Beitr.		-40,00	-800,00
9	Sonstige ordentliche Erträge		0,00	0,00
10	Summe der ordentlichen Erträge		-45.530,00	-41.210,00
11	Personalaufwendungen		0,00	0,00
12	Versorgungsaufwendungen		0,00	0,00
13	Aufwendungen für Sach- und Dienstleistungen		10.590,00	7.290,00
14	Abschreibungen		5.680,00	6.820,00
15	Aufw.f. Zuweisungen und Zuschüsse s.bes. Finanzaufw		0,00	0,00
19	Summe der ordentlichen Aufwendungen		16.270,00	14.110,00
20	Verwaltungsergebnis (Nr. 10 ./ Nr. 19)		-29.260,00	-27.100,00
24	Gesamtbetr. d. ordentl Erträge		-45.530,00	-41.210,00
25	Gesamtb. d. ordentl. Aufwendungen		16.270,00	-27.100,00
26	Ordentliches Ergebnis (Nr. 24 ./ Nr. 25)		-29.260,00	-27.100,00
27	Außerordentliche Erträge		0,00	0,00
28	Außerordentliche Aufwendungen		0,00	0,00
29	Außerordentliches Ergebnis		0,00	0,00
30	Jahresergebnis (Nr. 26 und Nr. 29)		-29.260,00	-27.100,00
33	Ergebnis der internen Leistungsbeziehungen		92.400,00	79.510,00
34	Jahresergebnis nach internen Leistungsbeziehungen		63.140,00	52.410,00

Im Bereich des Bestattungswesens hat sich der Fehlbedarf im Vergleich zum Haushalt 2023 um 10.730,00 € erhöht.



Kindergärten

Pos.	Bezeichnung	Ergebnis 2022	Haushalt 2023	Haushalt 2024
1	Privatrechtliche Leistungsentgelte		-250,00	-100,00
2	Öffentlich-rechtliche Leistungsentgelte		-214.600,00	-220.000,00
3	Kostenersatzleistungen und -erstattungen		-17.000,00	-17.000,00
7	Ertr.a.Zuweisgn.u.Zusch.f.lfd.Zwecke u.allg.Uml.		-825.300,00	-850.000,00
8	Ertr.a.Aufl.v.Sonderp.a.Inv.zuw.-zusch.u.-Beitr.		-270,00	-2.510,00
9	Sonstige ordentliche Erträge		0,00	0,00
10	Summe der ordentlichen Erträge		-1.057.420,00	-1.089.610,00
11	Personalaufwendungen		2.569.440,00	2.371.600,00
12	Versorgungsaufwendungen		0,00	0,00
13	Aufwendungen für Sach- und Dienstleistungen		238.480,00	126.740,00
14	Abschreibungen		45.520,00	52.160,00
15	Aufw.f. Zuweisungen und Zuschüsse s.bes. Finanzaufw		54.430,00	66.300,00
18	Sonstige ordentliche Aufwendungen		400,00	400,00
19	Summe der ordentlichen Aufwendungen		2.908.270,00	2.617.200,00
20	Verwaltungsergebnis (Nr. 10 ./ Nr. 19)		1.850.850,00	1.527.590,00
24	Gesamtbetr. d. ordentl Erträge		-1.057.420,00	-1.089.610,00
25	Gesamtb. d. ordentl. Aufwendungen		2.908.270,00	2.617.200,00
26	Ordentliches Ergebnis (Nr. 24 ./ Nr. 25)		1.850.850,00	1.527.590,00
27	Außerordentliche Erträge		0,00	0,00
28	Außerordentliche Aufwendungen		0,00	0,00
29	Außerordentliches Ergebnis		0,00	0,00
30	Jahresergebnis (Nr. 26 und Nr. 29)		1.850.850,00	1.527.590,00
33	Ergebnis der internen Leistungsbeziehungen		264.110,00	273.350,00
34	Jahresergebnis nach internen Leistungsbeziehungen		2.114.960,00	1.800.940,00

Der Fehlbedarf des Teilhaushaltes „Kindergärten“ hat sich im Vergleich zum Vorjahr um 314.020,00 € reduziert.

Folgende Tabelle zeigt die Verteilung des Fehlbedarfes auf die einzelnen Kostenstellen:

Kostenstelle	Bezeichnung	Haushalt 2023	Haushalt 2024	Differenz
06101002	Kindergarten Fuhrpark	29.380,00	25.100,00	-4.280,00
06101010	Kindergarten Grebendorf	922.360,00	854.730,00	-67.630,00
06101020	Krippe Jestädt	225.720,00	171.230,00	-54.490,00
06101030	Kindergarten Schwebda	388.770,00	290.010,00	-98.760,00
06101040	Kindergarten Frieda	554.300,00	467.030,00	-87.270,00
06101099	Kindergärten Allgemein	-5.570,00	-7.160,00	-1.590,00
	Summe	2.114.960,00 €	1.800.940,00 €	-314.020,00 €



Wasserversorgung

Pos.	Bezeichnung	Ergebnis 2022	Ansatz 2023	Ansatz 2024
2	Öffentlich-rechtliche Leistungsentgelte		-580.000,00	-620.000,00
3	Kostenersatzleistungen und -erstattungen		-16.000,00	-16.000,00
4	Bestandsveränderungen und akt. Eigenleistg.		0,00	0,00
8	Ertr.a.Aufl.v.Sonderp.a.Inv.zuw.-zusch.u.-Beitr.		-90.350,00	-67.280,00
9	Sonstige ordentliche Erträge		0,00	0,00
10	Summe der ordentlichen Erträge		-686.350,00	-703.280,00
11	Personalaufwendungen		0,00	70.100,00
13	Aufwendungen für Sach- und Dienstleistungen		345.330,00	322.460,00
14	Abschreibungen		130.880,00	132.910,00
18	Sonstige ordentliche Aufwendungen		190,00	190,00
19	Summe der ordentlichen Aufwendungen		476.400,00	525.660,00
20	Verwaltungsergebnis (Nr. 10 ./ Nr. 19)		-209.950,00	-177.620,00
24	Gesamtbetr. d. ordentl Erträge		-686.350,00	-718.980,00
25	Gesamtb. d. ordentl. Aufwendungen		476.400,00	525.660,00
26	Ordentliches Ergebnis (Nr. 24 ./ Nr. 25)		-209.950,00	-177.620,00
27	Außerordentliche Erträge		0,00	0,00
28	Außerordentliche Aufwendungen		0,00	0,00
29	Außerordentliches Ergebnis		0,00	0,00
30	Jahresergebnis (Nr. 26 und Nr. 29)		-209.950,00	-177.620,00
33	Ergebnis der internen Leistungsbeziehungen		209.950,00	177.620,00
34	Jahresergebnis nach internen Leistungsbeziehungen		0,00	0,00

Der Gebührenhaushalt Wasserversorgung ist in der Planung ausgeglichen. Zunächst wies der Teilhaushalt einen Fehlbedarf in Höhe von 50.720,00 € auf. Dieser kann mit Rücklagen ausgeglichen werden. Für das Jahr 2025 konnte ebenso eine Ausbuchung vorgenommen werden. Nur für die Folgejahre (2026+2027) nicht mehr.



Abwasserbeseitigung

Pos.	Bezeichnung	Ergebnis 2022	Ansatz 2023	Ansatz 2024
2	Öffentlich-rechtliche Leistungsentgelte		-870.000,00	-866.000,00
3	Kostenersatzleistungen und -erstattungen		-2.000,00	-2.000,00
8	Ertr.a.Aufl.v.Sonderp.a.Inv.zuw.-zusch.u.-Beitr.		-211.390,00	-26.660,00
9	Sonstige ordentliche Erträge		0,00	0,00
10	Summe der ordentlichen Erträge		-1.083.390,00	-894.660,00
13	Aufwendungen für Sach- und Dienstleistungen		261.470,00	252.610,00
14	Abschreibungen		458.640,00	432.830,00
15	Aufw.f. Zuweisungen und Zuschüsse s.bes.Finanzaufw		271.300,00	271.300,00
16	Steueraufwendungen einschl. Aufwendungen aus gesetzlichen Umlageverpflichtungen		2.700,00	2.700,00
18	Sonstige ordentliche Aufwendungen		100,00	100,00
19	Summe der ordentlichen Aufwendungen		994.210,00	959.540,00
20	Verwaltungsergebnis (Nr. 10 ./ Nr. 19)		-89.180,00	64.880,00
24	Gesamtbetr. d. ordentl Erträge (Nr. 10 + Nr. 21)		-1.083.390,00	-894.660,00
25	Gesamtb. d. ordentl. Aufwendung. (Nr. 19 + Nr. 22)		994.210,00	959.540,00
26	Ordentliches Ergebnis (Nr. 24 ./ Nr. 25)		-89.180,00	64.880,00
27	Außerordentliche Erträge		0,00	0,00
28	Außerordentliche Aufwendungen		0,00	0,00
29	Außerordentliches Ergebnis		0,00	0,00
30	Jahresergebnis (Nr. 26 und Nr. 29)		-89.180,00	64.880,00
33	Ergebnis der internen Leistungsbeziehungen		89.180,00	91.200,00
34	Jahresergebnis nach internen Leistungsbeziehungen		0,00	156.080,00

Der Teilhaushalt Abwasserbeseitigung weist einen Fehlbedarf in Höhe von 156.080,00€ auf. Rücklagen können zum Ausgleich nicht mehr herangezogen werden.



4.3. Gesamtfinanzhaushalt

4.3.1. Allgemeines

Der Gesamtfinanzhaushalt enthält alle zahlungswirksamen Aufwendungen und Erträge sowie alle zahlungswirksamen Investitionen. Zahlungsunwirksame Aufwendungen und Erträge, mit denen kein Geldabfluss bzw. –zufluss verbunden ist, wie zum Beispiel Abschreibungen, werden im Finanzhaushalt nicht dargestellt.

Im Gegensatz zum Ergebnishaushalt werden die Einzahlungen ohne Vorzeichen und die Auszahlungen negativ dargestellt.

Gesamtfinanzhaushalt

Summe Finanzmittelfluss aus lfd. Verwaltungstätigkeit (Nr. 9+18)	461.280,00 €
Zahlungsmittelfluss aus Investitionstätigkeit (Nr. 23+28)	-6.013.670,00 €
Zahlungsmittelfluss aus Finanzierungstätigkeit (Nr. 31+32)	5.325.760,00 €
Geplanter Zahlungsmittelüberschuss/Zahlungsmittelbedarf des Haushaltsjahres	-226.630,00 €

Gemäß VV zu § 3 GemHVO ist die wesentliche Funktion des Finanzhaushaltes die zusammengefasste Darstellung aller zahlungswirksamen Vorgänge. Dabei wird unterschieden zwischen der laufenden Verwaltungstätigkeit, der Investitionstätigkeit und der Finanztätigkeit.

Der **Zahlungsmittelfluss aus der laufenden Verwaltungstätigkeit** enthält alle Erträge und Aufwendungen des Ergebnishaushaltes, die mit einer Zahlung verbunden sind. Zahlungsunwirksame Erträge und Aufwendungen (z.B. Auflösung von Sonderposten, Abschreibungen, Auflösung und Zuführung zu Rückstellungen) werden nicht berücksichtigt. Nach § 3 Abs. 3 GemHVO soll die Summe des Zahlungsmittelflusses aus laufender Verwaltungstätigkeit mindestens so hoch sein, dass daraus die Auszahlungen zur ordentlichen Tilgung von Krediten geleistet werden können.

Der **Zahlungsmittelfluss aus Investitionstätigkeit** beinhaltet auf der einen Seite Einzahlungen aus Investitionszuweisungen und –zuschüssen, sowie aus Investitionsbeiträgen, Einzahlungen aus Abgängen von Vermögensgegenständen des Sachanlagevermögens und des immateriellen Anlagevermögens und Einzahlungen aus Abgängen von Vermögensgegenständen des Finanzanlagevermögens. Auf der anderen Seite werden Auszahlungen für den Erwerb von Grundstücken und Gebäuden, Auszahlungen für Baumaßnahmen, Auszahlungen für Investitionen in das sonstige Sachanlagevermögen und immaterielle Anlagevermögen und Auszahlungen für Investitionen in das Finanzanlagevermögen dargestellt. Er entspricht somit dem Investitionsplan der Gemeinde.



Darlehensaufnahmen und die Tilgung von Darlehen werden im **Zahlungsmittelfluss aus Finanzierungstätigkeit** dargestellt.

Kreditart	Haushalt 2023	Haushalt 2024
Kreditaufnahme zur Finanzierung von Investitionen	6.721.160,00 €	6.013.670,00 €
Kreditaufnahme Darlehen (Umschuldung)	0,00 €	0,00 €
Summe:	6.721.160,00 €	6.013.670,00 €

Kreditaufnahmen zur Finanzierung von Investitionen des Haushaltsplanes 2024 werden im Haushaltsjahr 2024 in Höhe von insgesamt 6.013.670,00 € veranschlagt. Im Jahr 2024 gibt keine Umschuldungen.

Die Tilgung des Haushaltsjahres 2024 setzt sich wie folgt zusammen:

Kreditart	Haushalt 2023	Haushalt 2024
Tilgung Darlehen	475.000,00 €	504.000,00 €
Tilgung Darlehen (Umschuldung)	0,00 €	0,00 €
Tilgung (Darlehen Land)	45.120,00 €	45.120,00 €
Tilgung Sonderinvestitionsprogramm (Landesmittel)	12.220,00 €	12.200,00 €
Tilgung Sonderinvestitionsprogramm (Bundesmittel)	950,00 €	950,00 €
Tilgung Kommunales Investitionsprogramm (KIP)	7.720,00 €	7.720,00 €
Tilgung Hessenkasse	117.900,00 €	117.900,00 €
Summe:	658.910,00 €	687.890,00 €

Im Rahmen des Entschuldungsprogramms „Hessenkasse“ wurden 4.300.000,00 € durch das Land Hessen abgelöst. Der Eigenanteil der Gemeinde beträgt 50% (2.150.000,00 € / jährlich 117.900,00 €) und muss bis einschließlich 2037 zurückgezahlt werden.

Im Juli 2018 erhielt die Gemeinde Meinhard einen Bescheid in Höhe von 589.500,00 € über die Gewährung einer Zuweisung aus dem Landesausgleichsstock für die Fehlbeträge der Haushaltsjahre 2009 bis 2012. Dieser Betrag wird, verteilt auf 5 Jahre (ab 2019 bis 2023), mit dem zu erbringenden Eigenanteil an die Hessenkasse verrechnet (jährlich 117.900,00 €).



Folgende Tabelle zeigt die Tilgungszuschüsse, die vom Land gewährt werden:

Kreditart	Haushalt 2023	Haushalt 2024
Sofortprogramm Abwasserfinanzierung	0,00 €	0,00 €
Tilgung Sonderinvestitionsprogramm (Landesmittel)	10.180,00 €	10.180,00 €
Tilgung Sonderinvestitionsprogramm (Bundesmittel)	470,00 €	470,00 €
Tilgung Kommunales Investitionsprogramm (KIP)	3.140,00 €	3.140,00 €
Summe:	13.790,00 €	13.790,00 €

Liquiditätskredite

Kreditart	Höchstbetrag im Haushalt 2022	Bestand Ende 2022	Höchstbetrag im Haushalt 2023
Liquiditätskredit	2.792.850,00 €	0,00 €	6.721.160,00 €
Summe:	2.792.850,00 €	0,00 €	6.721.160,00 €

Aufgrund des bestehenden Guthabens auf den Girokonten wurde im Jahr 2022 und im laufenden Jahr 2023 kein Liquiditätskredit aufgenommen. Der Höchstbetrag der Liquiditätskredite, die im Haushaltsjahr 2023 zur rechtzeitigen Leistung von Auszahlungen in Anspruch genommen werden dürfen, wurde in der Haushaltssatzung auf 6.721.160,00 € festgesetzt. Wegen des Guthabens auf den Girokonten wurde auch keine Genehmigung für Liquiditätskredite von dem Regierungspräsidium erteilt. In der Haushaltssatzung 2024 wurde ein Höchstbetrag von 6.013.670,00 € festgesetzt.

In welchem Umfang müssen flüssige Mittel für Auszahlungen aus der notwendigen Inanspruchnahme von Rückstellungen eingesetzt werden?

Es wurden keine Rückstellungen für unterlassene Instandhaltung gebildet.



Anwendung § 3 Abs. 3 GemHVO

Gemäß § 3 Abs. 3 GemHVO soll die Summe des Zahlungsmittelflusses aus laufender Verwaltungstätigkeit mindestens so hoch sein, dass daraus die Auszahlungen zur ordentlichen Tilgung von Krediten geleistet werden können.


Die Summe des Zahlungsmittelflusses aus laufender Verwaltungstätigkeit beträgt im Haushaltsplan 2024 463.100,00 €. Die bereinigte Tilgung inkl. den Anteil Hessenkasse, beläuft sich voraussichtlich für das Jahr 2024 auf 674.120,00 €. Somit wäre der § 3 Abs. 2 GemHVO nicht eingehalten. Die Tilgung kann nicht durch den Zahlungsmittelfluss aus laufender Verwaltungstätigkeit gedeckt werden.

Ab 01.01.2019 sind die hessischen Kommunen (Städte, Gemeinden und Landkreise) verpflichtet, einen Liquiditätspuffer nach Maßgabe des § 106 HGO zu bilden. Die Liquiditätsreserve soll sich auf mindestens 2 Prozent der Summe der Auszahlungen aus laufender Verwaltungstätigkeit nach dem Durchschnitt der drei dem Haushaltsjahr vorangehenden Jahre belaufen.

§ 3 Abs. 3 GemHVO	Haushalt 2024
Zahlungsmittelfluss aus laufender Verwaltungstätigkeit	461.280,00 €
bereinigte Tilgung für das Jahr 2024	-674.120,00 €
Summe:	-212.840,00 €
Liquiditätsreserve	-202.997,93 €

Berechnung Liquiditätsreserve:

Jahr	Betrag	
2021	9.452.528,61 €	Ergebnis
2022	9.719.321,15 €	Ergebnis
2023	11.277.840,00 €	Plan
	10.149.896,59 €	



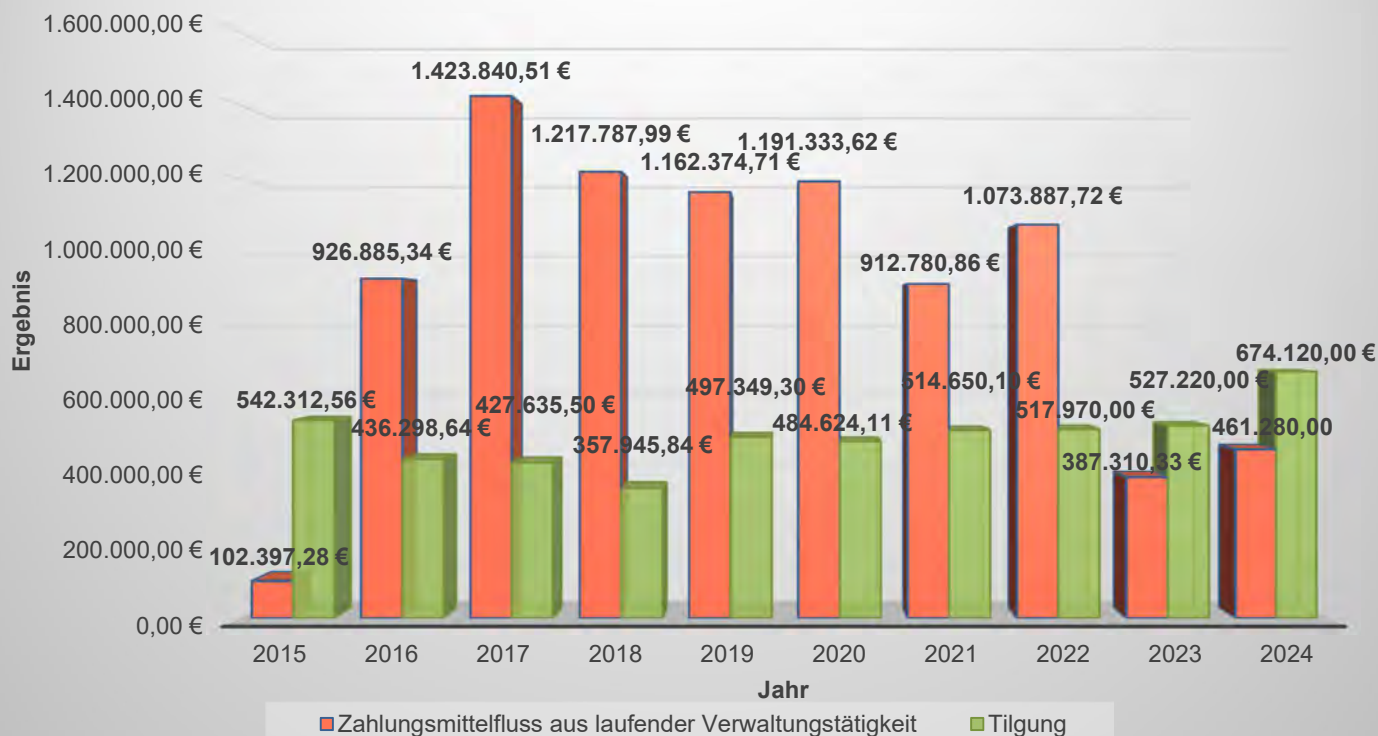
202.997,93 €

Die Größenordnung beträgt 2% der Auszahlungen aus laufender Verwaltungstätigkeit nach dem Durchschnitt der drei Haushaltsvorjahre (§106 Abs.1 HGO)

Da die Gemeinde Meinhard über ausreichend Liquidität verfügt, wurde die Liquiditätsreserve bereits gebildet.



Gegenüberstellung Finanzmittelfluss aus lfd. Verwaltungstätigkeit und ordentliche Tilgung



Das Diagramm zeigt, dass die ordentliche Tilgung nur zum Teil durch die Summe des Zahlungsmittelflusses aus laufender Verwaltungstätigkeit in den Jahren 2015, 2023 und 2024 erwirtschaftet werden konnte/kann. Die Tilgung wurde/wird in diesem Zeitraum durch den Kassenkredit, bzw. durch das Guthaben auf dem Girokonto finanziert. In den Jahren 2016 bis 2022 überstieg sogar der Zahlungsmittelfluss aus laufender Verwaltungstätigkeit die ordentliche Tilgung. Ursache für die positive Entwicklung sind die Einsparmaßnahmen und Steuererhöhungen im Rahmen des kommunalen Schutzschildes.

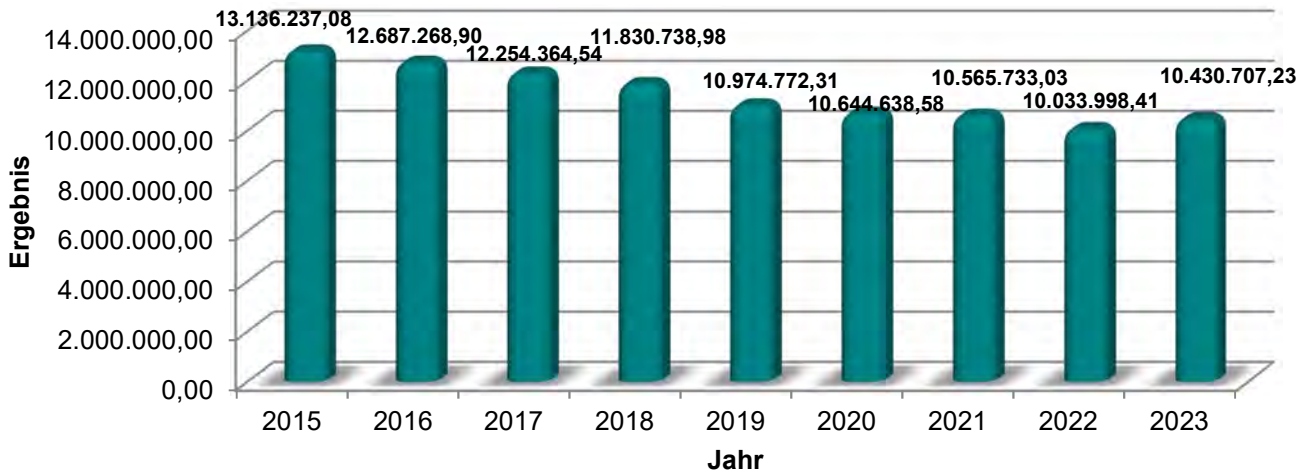
Anmerkung: Die Tilgung des Jahres 2019 betrug 1.698.495,91 €. Dieser Betrag wurde um 1.201.146,61 € bereinigt, sodass noch 497.349,30 € übrig blieben. Bei dem Korrekturbetrag handelt es sich um die anteilige Tilgung des Vorfinanzierungsdarlehens, welches für den Rückkauf der HLG Grundstücke aufgenommen wurde. Die Tilgungsbuchung ist durch das Bausparguthaben gedeckt, welches der Gemeinde wieder zugutekam, weil das Bauspardarlehen nicht in Anspruch genommen wurde.

Mit dem Haushaltsplan 2024 kann die Vorschrift des § 3 Abs. 3 GemHVO nicht mehr eingehalten werden. Die Tilgung (bereinigt um die Tilgungszuschüsse und inklusive erstmalig den Anteil Hessenkasse) kann nicht vollständig durch den Zahlungsmittelfluss aus laufender Verwaltungstätigkeit gedeckt werden. 212.840,00 € müssen durch die bestehende Liquidität auf den Bankkonten gedeckt werden.

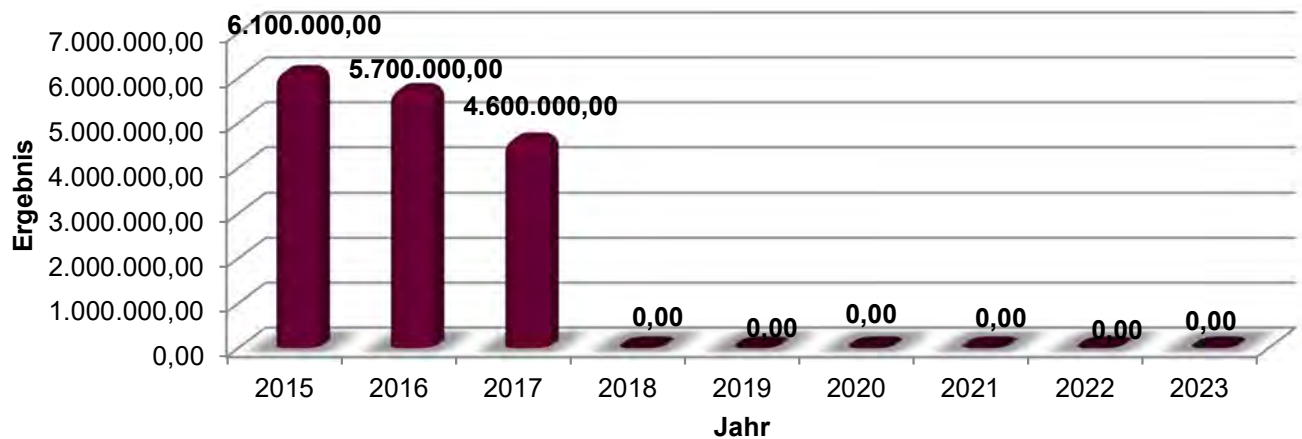


Übersicht über die Schulden

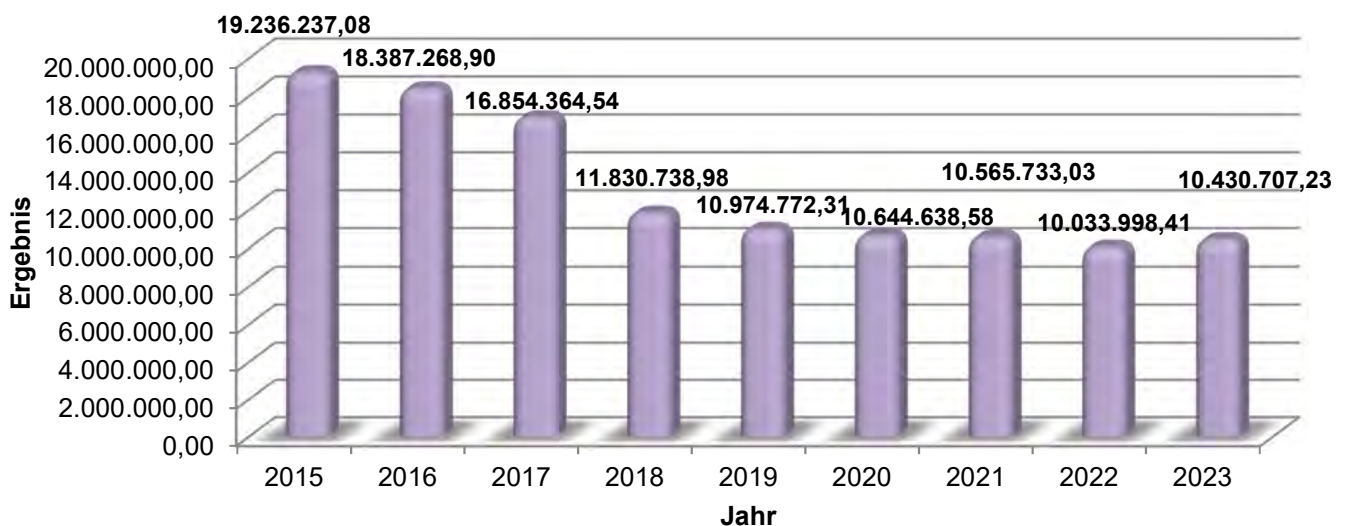
Entwicklung langfristige Schulden



Entwicklung Liquiditätskredite

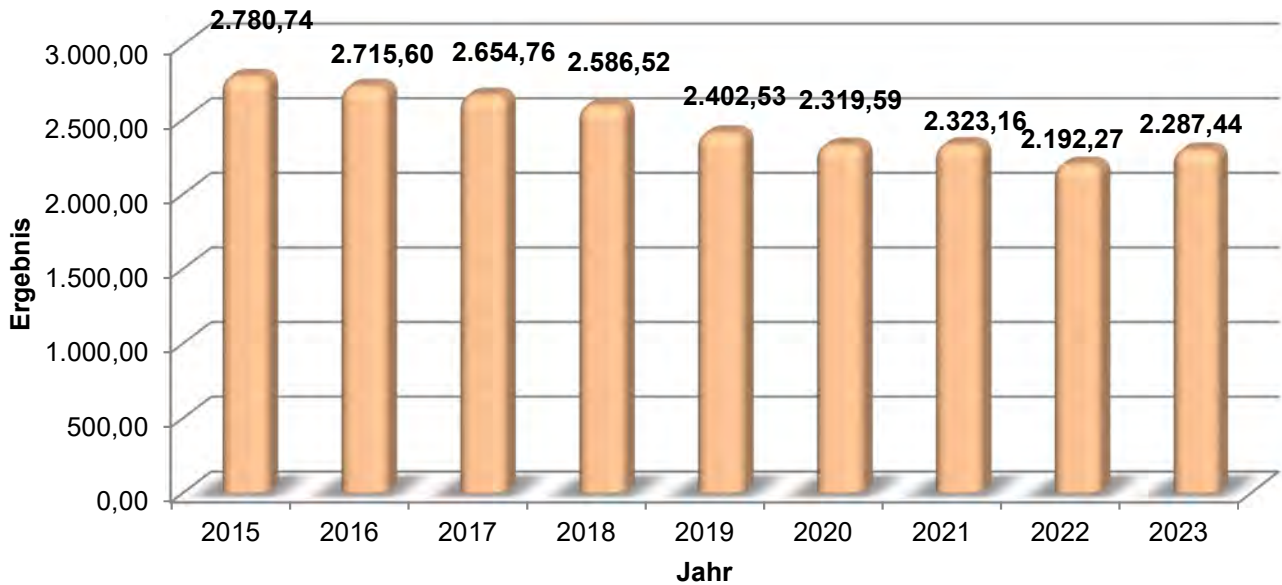


Entwicklung Gesamtschulden

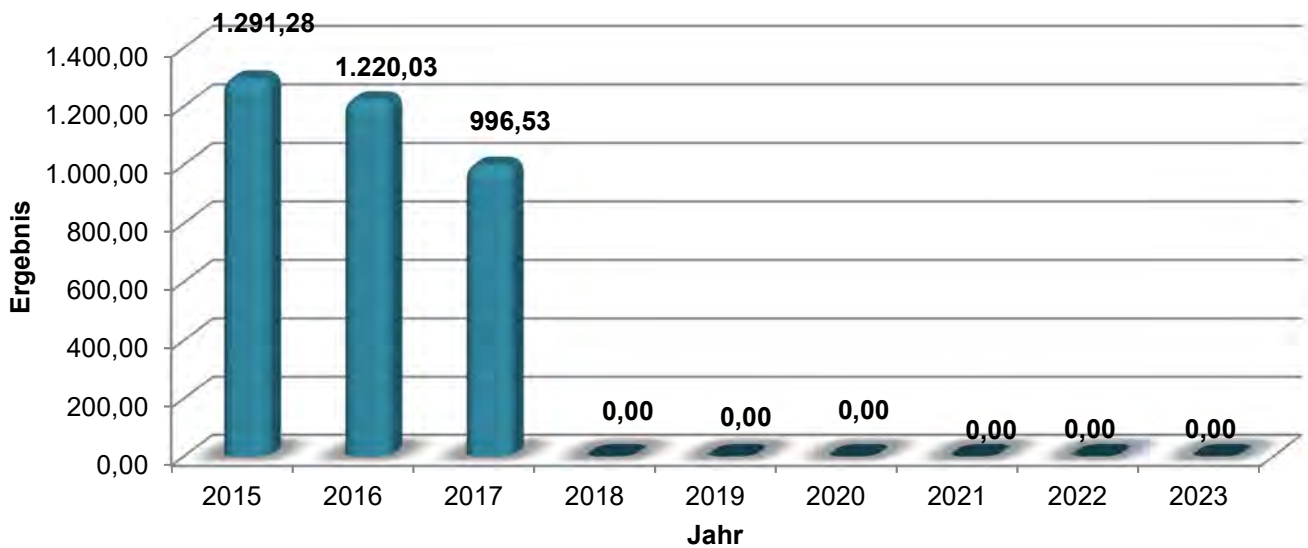




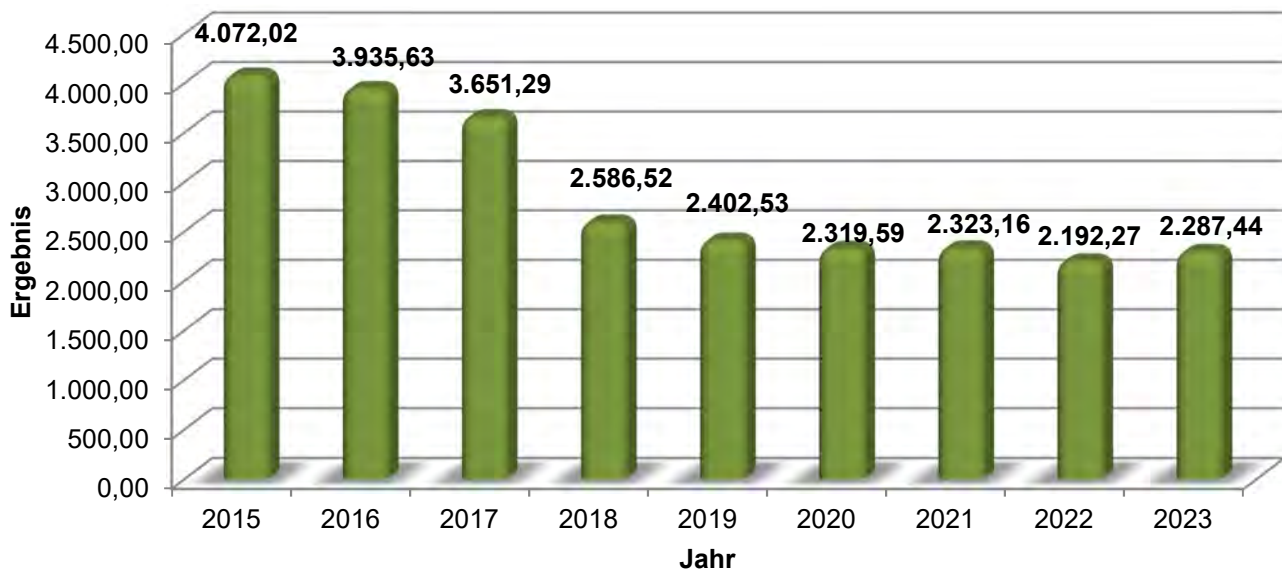
Entwicklung Pro-Kopf-Verschuldung langfristig



Entwicklung Pro-Kopf-Verschuldung kurzfristig



Entwicklung Pro-Kopf-Verschuldung Gesamt





4.3.2. Investitionen 2024

Lfd.-Nr.	Kostenstelle	Bezeichnung Kostenstelle	Bezeichnung der Maßnahme	
1	01102001	Hauptverwaltung	Möbel Hauptverwaltung	0,00
2	01102002	Verwaltungsgebäude	Klimaanlagen Verwaltungsgebäude	8.000,00
6	01103001	Kämmerei	Möbel Kämmerei	0,00
7	01103002	Kasse	Möbel Kasse	0,00
8	01104001	Allgemeine Verwaltung	Büromaschinen, DV- u. Kommunikationsanlagen	5.000,00
9	01104001	Allgemeine Verwaltung	Büromöbel u. sonst. Ausstattungsgegenstände	10.000,00
10	01104001	Allgemeine Verwaltung	Investitionskostenzuschuss IKZ EDV	2.740,00
12	01104001	Allgemeine Verwaltung	Migewa (Gewerbe)	12.000,00
13	01104001	Allgemeine Verwaltung	Elstertransfer	16.000,00
14	01105002	Bauhof	Beschaffung Alarmanlage Bauhof	0,00
17	01105007	Geräte Bauhof	Geräte	8.000,00
18	01106001	Interkommunale Zusammenarbeit EDV	Serveranlage Interkommunale Zusammenarbeit EDV	50.000,00
20	01106001	Interkommunale Zusammenarbeit EDV	Microsoft Lizenzen	140.000,00
21	01106001	Interkommunale Zusammenarbeit EDV	Bandlaufwerk	20.000,00
22	01106001	Interkommunale Zusammenarbeit EDV	Zuschuss Server	40.500,00
24	02301013	Feuerwehr Grebendorf Fuhrpark	Löschfahrzeug Feuerwehr Grebendorf	510.000,00
25	02301031	Feuerwehr Schwebda	Tauchpumpe Feuerwehr Schwebda	5.000,00
26	02301032	Feuerwehrgerätehaus Schwebda	Neubau Feuerwehrhaus Schwebda	1.000.000,00
29	02301042	Feuerwehrgerätehaus Frieda	Neubau Feuerwehrhaus Frieda	60.000,00
32	02301072	Feuerwehrgebäude Motzenrode	Feuerwehrspinde Feuerwehr Motzenrode	3.000,00
34	02301099	Feuerwehr Allgemein	Anschaffung von Ausrüstungsgegenständen	2.500,00
35	02301099	Feuerwehr Allgemein	Beschaffung Digitalfunkgeräte	16.500,00
36	02301099	Feuerwehr Allgemeine	Neue Mastsirenen OTG + OTN	36.000,00
38	06101010	Kindergarten Grebendorf	Sitz-Tisch-Kombination Bambino	2.000,00
39	06101010	Kindergarten Grebendorf	Gefrierschrank, Spülmaschine, Waschmaschine, Trockner, Kindergarten Grebendorf	8.000,00
40	06101010	Kindergarten Grebendorf	Kletterturm für die Krippe Kiga Grebendorf	4.000,00
41	06101011	Kindergarten Grebendorf – Neubau	Neubau Kindergarten Grebendorf (Planung)	1.000.000,00
42	06101030	Kindergarten Schwebda	Büromöbel Kindergarten Schwebda	1.300,00



Lfd.-Nr.	Kostenstelle	Bezeichnung Kostenstelle	Bezeichnung der Maßnahme	
44	06101040	Kindergarten Frieda	Spielburg Krippe Kiga Frieda	2.000,00
45	06101040	Kindergarten Frieda	Ausstattung Igelgruppe Kiga Frieda	2.000,00
46	06101040	Kindergarten Frieda	Stabmattenzaun Kiga Frieda	21.000,00
47	06101040	Kindergarten Frieda	Sonnensegel Kiga Frieda	2.000,00
48	06101099	Kindergarten Allgemein	Beschaffung Zeiterfassungsterminals Kindergärten	0,00
50	06201050	Jugendraum Neuerode	Sanierung Jugendraum Neuerode – Dorfentwicklung	47.600,00
51	06301020	Kinderspielplätze Jestädt	Sanitäre Anlage Mehrgenerationenplatz Jestädt, Dorfentwicklung	70.000,00
52	06301099	Kinderspielplätze Allgemein	Ergänzung u. Beschaffung von Spielgeräten	20.000,00
53	11301001	Wasserversorgung	Ankauf Pumpen, Schieberkreuze, Großwasserzähler u.a.	5.000,00
55	11301001	Wasserversorgung	Umstellung auf IP-Technik	25.000,00
56	11301001	Wasserversorgung	Notversorgungsleitung ESW-Frieda	448.000,00
57	11301001	Wasserversorgung	Zisterne Schutzhütte „Am Hülfstich“ Schwebda	10.000,00
59	11301001	Wasserversorgung	Wasserversorgung Baugebiet „Zwischen den Wegen“ (Planung)	25.000,00
60	11301001	Wasserversorgung	Erschließung Baugebiet Jestädt, Wasserversorgung (Planung)	25.000,00
61	11301001	Wasserversorgung	Erschließung Baugebiet Hitzelrode Wasserversorgung (Planung)	25.000,00
62	11501001	Abwasserbeseitigung	Kompletttausch Abwasser- und Regenwasserpumpe – Abwasserpumpstation OTG	45.000,00
63	11501001	Abwasserbeseitigung	Drossel RÜB Grebendorf	107.000,00
64	11501001	Abwasserbeseitigung	Kanalbaumaßnahme Neuerode	150.000,00
65	11501001	Abwasserbeseitigung	WSZ-Frieda	554.000,00
66	11501001	Abwasserbeseitigung	Kanalbaumaßnahme VS Schwebda-Grebendorf	212.000,00
67	11501001	Abwasserbeseitigung	Kanalbaumaßnahme VS Neuerode-Grebendorf	33.700,00
68	11501001	Abwasserbeseitigung	Abwasserdruckleitung Werrabrücke	257.000,00
69	11501001	Abwasserbeseitigung	Kompletttausch Abwasser- und Regenwasserpumpen, Abwasserpumpwerk Hubertusstraße	112.700,00
70	11501001	Abwasserbeseitigung	Kanalbaumaßnahme Baugebiet „Zwischen den Wegen“ (Planung)	50.000,00
71	11501001	Abwasserbeseitigung	Erschließung Baugebiet Jestädt Abwasserbeseitigung (Planung)	25.000,00
72	11501001	Abwasserbeseitigung	Erschließung Baugebiet Hitzelrode Abwasserbeseitigung (Planung)	25.000,00
73	12101001	Gemeindestraßen	Anger Hitzelrode – Dorfentwicklung	30.000,00
74	12101001	Gemeindestraßen	Wanderparkplatz Motzenrode – Dorfentwicklung	10.000,00
75	12101001	Gemeindestraßen	Bau eines Gehwegs entlang der Schindersgasse OTG	3.000,00



Lfd.-Nr.	Kostenstelle	Bezeichnung Kostenstelle	Bezeichnung der Maßnahme	
76	12101001	Gemeindestraßen	Erwerb Grundvermögen für den Bau eines Gehwegs entlang der Schindersgasse OTG	2.000,00
78	12101001	Gemeindestraßen	Freizeitplatz Motzenrode – Dorfentwicklung	70.000,00
79	12101001	Gemeindestraßen	Barrierefreier Zugang zur Kirche Neuerode – Dorfentwicklung	35.000,00
80	12101001	Gemeindestraßen	Gestaltung Gartenstraße/Riethweg OTG (Planung)	30.000,00
81	12101001	Gemeindestraßen	Dorfgenerationenplatz Neuerode – Dorfentwicklung	41.000,00
83	12101001	Gemeindestraßen	Radweg Jestädt – Grebendorf – Planung	15.000,00
87	12101001	Gemeindestraßen	Verkehrsanlagen Baugebiet „Zwischen den Wegen“ (Planung)	75.000,00
88	12101001	Gemeindestraßen	Erschließung Baugebiet Jestädt Gemeindestraßen (Planung)	50.000,00
89	12101001	Gemeindestraßen	Erschließung Baugebiet Hitzelrode Gemeindestraßen (Planung)	50.000,00
90	12102099	Straßenbeleuchtung Allgemein	Straßenbeleuchtung	5.000,00
91	12201001	ÖPNV Haltestellen	Umbau Bushaltestellen – Planung	20.000,00
93	13101001	Gewässer/Wasserläufe Allgemein	Bacheinhausung Schwebda	650.000,00
95	13201030	Friedhof Schwebda	Besinnungsplatz Schwebda – Dorfentwicklung	12.000,00
96	13201060	Friedhof Hitzelrode	Anbau Trauerraum Friedhofshalle Hitzelrode – Dorfentwicklung	50.000,00
98	15201099	Tourismus	Förderung Tourismus	3.000,00
99	15201099	Tourismus	Förderung touristischer Infrastruktur	4.000,00
100	15301010	BGH Grebendorf	Küchengeräte BGH Grebendorf	30.000,00
101	15301030	BGH „Werratal“ Schwebda	Entkalkungsanlage BGH Schwebda	6.000,00
102	15301040	DGH „Weinberghalle“ Frieda	Zugang zum Seniorencafe „Weinberghalle“ Frieda – Dorfentwicklung	25.000,00
104	15301050	DGH Neuerode	Sanierung Küche DGH Neuerode – Dorfentwicklung	45.200,00
107	15302098	Unbebautes Grundvermögen Allgemein	Erwerb von Grundstücken	100.000,00
108	15303001	Freizeit- und Erholungseinrichtung Werratalsee	Infrastruktur Werratalsee	50.000,00
Summe				6.670.740,00 €
	01101001	Gemeindevorstand	Versorgungsrücklage Beamte	5.500,00
	01102001	Hauptverwaltung	Versorgungsrücklage Beamte	4.000,00
	01003001	Kämmerei	Versorgungsrücklage Beamte	2.500,00
	02202001	Standesamt	Versorgungsrücklage Beamte	700,00
	16201001	Sonstige Allgemeine Finanzwirtschaft	Darlehen (Tilgung)	504.000,00
	16201001	Sonstige Allgemeine Finanzwirtschaft	Darlehen (Umschuldung)	0,00



Lfd.-Nr.	Kostenstelle	Bezeichnung Kostenstelle	Bezeichnung der Maßnahme	
	16201001	Sonstige Allgemeine Finanzwirtschaft	Sonderinvestitionsprogramm Landesmittel (Tilgung Kommune 1/6)	12.220,00
	16201001	Sonstige Allgemeine Finanzwirtschaft	Sonderinvestitionsprogramm Bundesmittel (Darlehen 25% / 1/2 Tilgung Kommune)	950,00
	16201001	Sonstige Allgemeine Finanzwirtschaft	Darlehen (Tilgung Land)	45.120,00
	16201001	Sonstige Allgemeine Finanzwirtschaft	Darlehen Kommunales Investitionsprogramm (KIP)	7.720,00

Beteiligungen

Die Gemeinde Meinhard hat keine Beteiligungen an Unternehmen in einer Rechtsform des Privatrechts in Höhe von - unmittelbar oder mittelbar - mindestens 20% i. S. d. § 123a HGO.



5. Schlussbemerkungen



Der Haushalt 2024 hat sich in der Aufstellung äußerst schwierig gestaltet. Unter Berücksichtigung der Investitionen und des laufenden Betriebes, hätte sich in einem ersten Entwurf bereits ein Defizit von rund 1,3 Millionen Euro ergeben. Auch in der vorgegebenen Finanzplanung bis 2027 hätten wir die Vorgaben für eine Haushaltsplangenehmigung 2024 nicht erfüllt.

Wir haben daher in der Verwaltung einen Haushalt aufgestellt, der genehmigungsfähig sein sollte. Zum einen bildet er die geplanten Investitionen in den kommenden Jahren ab – sowohl im Ergebnishaushalt 2024 als auch im Finanzhaushalt bis 2027. Die von uns beeinflussbaren

Einnahmen und Ausgaben wurden erhöht bzw. minimiert.

Der Abwasserbereich ist von 2024 bis 2027 nicht ausgeglichen und im Wasserbereich sind nur die Jahre 2024 und 2025 ausgeglichen, 2026 und 2027 nicht - Erhöhungen in den nächsten Jahren sind also wahrscheinlich. Bei den Ausgaben konnten wir uns nur auf Kürzungen im Sach- und Dienstleistungsbereich und bei den Personalkosten beschränken.

Bei den Sach- und Dienstleistungen hatten wir in 2021 einen Ansatz von 1,9 Millionen Euro. Diesen haben wir in 2022 auf über 2 Millionen und in 2023 sogar auf 2,4 Millionen Euro erhöht. Hintergrund war die befürchtete Kostenexplosion bei den Energiekosten, welche aber nicht in dem Umfang eingetreten ist. Es ist davon auszugehen, dass die Haushaltsjahre 2021, 2022 und auch 2023 daher nicht mit dem geplanten Defizit, sondern mit einem wesentlich geringeren Defizit oder teilweise mit einem Überschuss abschließen. Die nun von uns zum Ansatz gebrachten wesentlich niedrigeren Kosten für den Sach- und Dienstleistungsbereich in Höhe von 2 Millionen Euro sind als realistisch einzuschätzen.

Haushalte 2014-2023		
Jahr	Haushalt Ansatz	Jahres-ergebnis
2014	490.350	1.014.867
2015	318.561	304.793
2016	68.108	276.015
2017	29.343	255.551
2018	215.124	663.675
2019	24.504	1.158.060
2020	511.220	169.671
2021	728.210	285.100,90
2022	375.090	
2023	360.340	
2024	34.850	

Bei den Personalkosten hatten wir in 2022 einen Ansatz von 3,8 Millionen Euro. In 2023 sogar 4,5 Millionen Euro. Ursächlich für diese Steigerung waren die geforderten erhöhten Personalstunden nach KiföG in den Kindergärten. Für 2024 haben wir 4 Millionen Euro angesetzt. Moderat sollen zur Jahreshälfte befristete Verträge aufgelöst werden.

Beim Investitionsprogramm 2023 – 2027 haben wir den Stand von 2023 fortgeschrieben. Größte Positionen sind der Kindergartenneubau und der Feuerwehrhausneubau Schwebda, welche mit dem vorgelegten Haushalt finanziert werden müssen. Im Klartext heißt das, dass die Darlehensaufnahmen und auch die Zinsen durch den Haushalt und den Finanzplan gegenfinanziert werden müssen. Berücksichtigt werden muss, dass auch die Verwaltung nicht absehen kann, welche zukünftigen Kosten noch auf die Gemeinde zukommen. Die Gemeinde kommt nicht umhin, ganzjährig letztlich die Haushaltsentwicklung genau zu beobachten und gegebenenfalls mit einem Nachtragshaushalt gegen zu steuern. Der Jahresabschluss 2021 ist von einem externen Büro fertiggestellt. Anschließend wird das Büro die Abschlüsse 2022 und 2023 fertigen.

Meinhard, im Januar 2024 Brill



Sitzung der Gemeindevertretung am 18.04.2024

Die Gemeindevertretung hat in der Sitzung am 18.04.2024 folgende Änderungen beschlossen:

1. Die Maßnahmen Möbel Hauptverwaltung, Kämmerei und Kasse (I-Nr. 0110200010 | 0110300002 | 0110300003) mit insgesamt 13.500,00 € wurden gestrichen und die Maßnahme Büromöbel u. sonst. Ausstattungsgegenstände soll für alle Bereiche gelten (hier war keine Änderung nötig, da der Ansatz bereits auf der Kostenstelle 01104001 „Allgemeine Verwaltung“ läuft).
2. Der Ansatz für die Beschaffung einer Alarmanlage für den Bauhof wurde von 2024 auf 2025 geschoben (I-Nr. 0110500022 | 2.000,00 €).
3. Die Maßnahme 0610100038 „Neubau Kindergarten Grebendorf“ wurde von 2,5 Mio € auf 1 Mio € Planungskosten reduziert.
4. Die Maßnahme Beschaffung Zeiterfassungsterminals Kindergärten (I-Nr. 0610100036) wurde gestrichen, die Buchung der Rechnung soll auf Haushaltsreste erfolgen.
5. Die Maßnahme 1130100050 „Wasserversorgung Baugebiet "Zwischen den Wegen"" wurde von 69.000,00 € auf 25.000,00 € Planungskosten reduziert.
6. Die Maßnahme 1130100051 „Erschließung Baugebiet Jestädt Wasserversorgung“ wurde von 70.000,00 € auf 25.000,00 € Planungskosten reduziert.
7. Die Maßnahme 1130100052 „Erschließung Baugebiet Hitzelrode Wasserversorgung“ wurde von 50.000,00 € auf 25.000,00 € Planungskosten reduziert.
8. Die Maßnahme 1150100043 „Kanalbaumaßnahme Baugebiet "Zwischen den Wegen"" wurde von 215.000,00 € auf 50.000,00 € Planungskosten reduziert.
9. Die Maßnahme 1150100044 „Erschließung Baugebiet Jestädt Abwasserbeseitigung“ wurde von 100.000,00 € auf 25.000,00 € Planungskosten reduziert.
10. Die Maßnahme 1150100045 „Erschließung Baugebiet Hitzelrode Abwasserbeseitigung“ wurde von 40.000,00 € auf 25.000,00 € Planungskosten reduziert.
11. Die Maßnahme 1210100051 „Verkehrsanlagen Baugebiet "Zwischen den Wegen"" wurde von 179.000,00 € auf 75.000,00 € Planungskosten reduziert.
12. Die Maßnahme 1210100051 „Verkehrsanlagen Baugebiet "Erschließung Baugebiet Jestädt Gemeindefstraßen“ wurde von 120.000,00 € auf 50.000,00 € Planungskosten reduziert.



13. Die Maßnahme 1210100051 „Verkehrsanlagen Baugebiet "Erschließung Baugebiet Hitzelrode Gemeindestraßen“ wurde von 100.000,00 € auf 50.000,00 € Planungskosten reduziert.
14. Der Ansatz für die Gestaltung Gartenstraße/Riethweg OTG (I-Nr. 1210100044) wurde von 150.000,00 € auf 30.000,00 € Planungskosten herabgesetzt.
15. Die Bezeichnung der Maßnahme „Radweg Jestädt – Motzenrode – Planung“ wurde auf „Radweg Jestädt-Grebendorf – Planung“ abgeändert (I-Nr. 1210100047 | 15.000,00 €).
16. Die Verfügungsmittel der Ortsbeiräte wurden auf den Betrag von 2023 (5.060,00 €) festgesetzt (Konto 6860100).
17. Der KW-Vermerk im Stellenplan (Teil B: Arbeitnehmer) im Bereich des Bauhofes (Entgeltgruppe 2) wurde gestrichen.

Durch die Erhöhung des Ansatzes auf dem Sachkonto 6860100 (Aufwendungen für Verfügungsmittel) hat sich in Folge auch der Fehlbedarf um 1.820,00 € erhöht (von 34.850,00 € auf 36.670,00 €).

Ansatzstreichungen und Verschiebungen bei den Investitionen in Folgejahre hat zur Folge, dass auch die Ansätze für die Darlehensaufnahmen (Finanzhaushalt), Tilgungen (Finanzhaushalt) und Zinsen (Ergebnishaushalt) sich verändert haben. Dies hat Auswirkungen auf den gesamten Planungszeitraum.

Weitere notwendige Ansatzänderungen:

- Darlehensaufnahme 2024 Konto 4207110
(Alt: 8.262.170,00 € → Neu: 6.013.670,00 € | -2.248.500,00 €)
- Darlehensaufnahme 2025 Konto 4207110
(Alt: 2.005.550,00 € → Neu: 2.007.550,00 € | -2.000,00 €)
- Tilgung 2025 Konto 4207120 (Alt: 602.000,00 € → Neu: 579.000,00 € | -23.000,00 €)
- Tilgung 2026 Konto 4207120 (Alt: 658.000,00 € → Neu: 635.000,00 € | -23.000,00 €)
- Tilgung 2027 Konto 4207120 (Alt: 627.000,00 € → Neu: 604.000,00 € | -23.000,00 €)
- Zinsen 2025 Konto 7710100 (Alt: 550.000,00 € → Neu: 472.000,00 € | -78.000,00 €)
- Zinsen 2026 Konto 7710100 (Alt: 636.000,00 € → Neu: 547.000,00 € | -89.000,00 €)
- Zinsen 2027 Konto 7710100 (Alt: 623.000,00 € → Neu: 535.000,00 € | -88.000,00 €)

Zu ändernde Bereich im Haushaltsplan:

- Haushaltssatzung	- alle Teilhaushalte neu erstellt
- Vorbericht	- Budgetübersicht
- Ergebnishaushalt	- Stellenplan
- Finanzhaushalt	- Übersicht Produktbereichsplan Muster 11
- Investitionen	- Finanzstatusbericht mit Liquiditätsplanung
- Investitionsprogramm	

Kostenstellenplan

Kostenstellenrahmen

Filter: KR-Kostenstelle: Inaktiv: Nein
Optionen: Ebene: Kostenstelle, Seitenkopf: Standard

1. Verdichtungsebene

2. Verdichtungsebene

3. Verdichtungsebene

KLR-Kostenstelle

01	Innere Verwaltung
0110	Verwaltungssteuerung und Service
011010	Gemeindeorgane
01101001	Gemeindevorstand
01101002	Gemeindevertretung
01101003	Ortsbeiräte Allgemein
01101010	Ortsbeirat Grebendorf
01101020	Ortsbeirat Jestädt
01101030	Ortsbeirat Schwebda
01101040	Ortsbeirat Frieda
01101050	Ortsbeirat Neuerode
01101060	Ortsbeirat Hitzelrode
01101070	Ortsbeirat Motzenrode
01101099	Gemeindeorgane Allgemein
011020	Hauptverwaltung
01102001	Hauptverwaltung
01102002	Verwaltungsgebäude
01102099	Hauptverwaltung Allgemein
011030	Finanzverwaltung
01103001	Kämmerei
01103002	Gemeindekasse
01103003	Steuerverwaltung
01103099	Finanzverwaltung Allgemein
011040	Allgemeine Verwaltung
01104001	Allgemeine Verwaltung
011050	Zentrale Dienste und Verwaltungseinrichtungen
01105001	Personalrat
01105002	Bauhof
01105003	Fuhrpark Verwaltung
01105006	Fuhrpark Bauhof
01105007	Geräte Bauhof
01105099	Zentrale Dienste u. Verwaltungseinrichtung Allgemein
011060	Interkommunale Zusammenarbeit
01106001	Interkommunale Zusammenarbeit EDV
011070	Liegenschaftsverwaltung
01107001	Liegenschaftsverwaltung
02	Sicherheit und Ordnung
0210	Statistik und Wahlen
021010	Statistik und Wahlen
02101001	Europawahlen
02101002	Bundestagswahlen
02101003	Landtagswahlen
02101004	Kommunalwahlen
02101005	Direktwahlen
02101099	Wahlen Allgemein
0220	Ordnungsangelegenheiten
022010	Ordnungsverwaltung
02201001	Ordnungsverwaltung
02201002	Einwohnermeldeamt/Bürgerbüro
02201003	Ortsgericht/Schiedsamt
02201004	Gewerbeamt

1. Verdichtungsebene

2. Verdichtungsebene

3. Verdichtungsebene

KLR-Kostenstelle

02201099	Ordnungsverwaltung Allgemein
022020	Standesamt
02202001	Standesamt
0230	Brandschutz
023010	Feuerwehr- und Katastrophenschutz
02301011	Feuerwehr Grebendorf
02301012	Feuerwehrgebäude Grebendorf
02301013	Feuerwehr Grebendorf Fuhrpark
02301014	Jugendfeuerwehr Grebendorf
02301021	Feuerwehr Jestädt
02301022	Feuerwehrgebäude Jestädt
02301023	Feuerwehr Jestädt Fuhrpark
02301024	Jugendfeuerwehr Jestädt
02301031	Feuerwehr Schwebda
02301032	Feuerwehrgebäude Schwebda
02301033	Feuerwehr Schwebda Fuhrpark
02301034	Jugendfeuerwehr Schwebda
02301041	Feuerwehr Frieda
02301042	Feuerwehrgebäude Frieda
02301043	Feuerwehr Frieda Fuhrpark
02301044	Jugendfeuerwehr Frieda
02301051	Feuerwehr Neuerode
02301052	Feuerwehrgebäude Neuerode
02301053	Feuerwehr Neuerode Fuhrpark
02301054	Jugendfeuerwehr Neuerode
02301061	Feuerwehr Hitzelrode
02301062	Feuerwehrgebäude Hitzelrode
02301063	Feuerwehr Hitzelrode Fuhrpark
02301064	Jugendfeuerwehr Hitzelrode/Motzenrode
02301071	Feuerwehr Motzenrode
02301072	Feuerwehrgebäude Motzenrode
02301073	Feuerwehr Motzenrode Fuhrpark
02301098	Jugendfeuerwehr Allgemein
02301099	Feuerwehr Allgemein
0240	Zivil- und Katastrophenschutz
024010	Zivil- und Katastrophenschutz
02401001	Zivil- und Katastrophenschutz
04	Kultur und Wissenschaft
0410	nichtwissenschaftliche Museen, Sammlungen
041010	Museen
04101001	Heimatismuseum Schwebda
0420	Heimat- und sonstige Kulturpflege
042010	Heimat- und sonstige Kulturpflege
04201001	Heimat- und Kulturpflege
04201002	Kulturelle Veranstaltungen
04201003	Partnerschaften
04201004	Vereinsförderung
04201099	Heimat- und Kulturpflege Allgemein
0430	Büchereien
043010	Büchereien
04301001	Büchereien
0440	Musikpflege
044010	Musikpflege
04401001	Musikpflege
0450	Förderung von Kirchengemeinden
045010	Förderung von Kirchengemeinden
04501010	Kirchenbaulasten
05	Soziale Leistungen

1. Verdichtungsebene

2. Verdichtungsebene

3. Verdichtungsebene

KLR-Kostenstelle

0510	Förderung von Trägern der Wohlfahrtspflege
051010	Förderung von Trägern der Wohlfahrtspflege
05101001	Förderung der Wohlfahrtspflege
0520	Sonstige soziale Hilfen und Leistungen
052010	Sonstige soziale Hilfen und Leistungen
05201001	Seniorenunterstützung
05201002	Bürgerbus
06	Kinder-, Jugend- und Familienhilfe
0610	Tageseinrichtungen für Kinder
061010	Kindergärten
06101001	Kindergartenverwaltung
06101002	Kindergarten Fuhrpark
06101010	Kindergarten Grebendorf - Bernstal
06101011	Kindergarten Grebendorf - Neubau
06101020	Krippe Jestädt
06101030	Kindergarten Schwebda
06101040	Kindergarten Frieda
06101099	Kindergarten Allgemein
0620	Einrichtungen der Jugendarbeit
062010	Jugendzentren
06201010	Jugendraum Grebendorf
06201020	Jugendraum Jestädt
06201030	Jugendraum Schwebda
06201040	Jugendraum Frieda
06201050	Jugendraum Neuerode
06201060	Jugendraum Hitzelrode
06201070	Jugendraum Motzenrode
06201089	Schulkinderbetreuung
06201098	Jugendförderung Allgemein
06201099	Jugendräume Allgemein
0630	Sonst. Einricht. d. Kinder-, Jugend- u. Familienh.
063010	Kinderspielplätze
06301010	Kinderspielplätze Grebendorf
06301020	Kinderspielplätze Jestädt
06301030	Kinderspielplätze Schwebda
06301040	Kinderspielplätze Frieda
06301050	Kinderspielplätze Neuerode
06301060	Kinderspielplätze Hitzelrode
06301070	Kinderspielplätze Motzenrode
06301099	Kinderspielplätze Allgemein
0640	Sonstige Leistungen der Kinder-, Jugend- und Familienhilfe
064010	Familienförderung
06401010	Familienförderung Kiga Grebendorf
06401020	Familienförderung Krippe Jestädt
06401030	Familienförderung Kiga Schwebda
06401040	Familienförderung Kiga Frieda
06401099	Familienförderung Allgemein
07	Gesundheitsdienste
0710	Maßnahmen der Gesundheitspflege
071010	Maßnahmen der Gesundheitspflege
07101001	Maßnahmen der Gesundheitspflege
08	Sportförderung
0810	Förderung des Sports
081010	Sportförderung
08101001	Sportförderung
0820	Sportstätten und Bäder
082010	Sportanlagen

1. Verdichtungsebene

2. Verdichtungsebene

3. Verdichtungsebene

KLR-Kostenstelle

08201011	Sportanlage Grebendorf
08201012	Sporthalle Grebendorf
08201020	Sportanlage Jestädt
08201030	Sportanlage Schwebda
08201040	Sportanlage Frieda
08201050	Sportanlage Neuerode
08201099	Sportanlagen Allgemein
09	Räumliche Planung und Entwicklung, Geoinformationen
0910	Räumliche Planungs- und Entwicklungsmaßnahmen
091010	Räumliche Planungs- und Entwicklungsmaßnahmen
09101001	Gemeindeplanung, Vermessung, Bauordnung
091020	Dorferneuerung
09102030	Dorferneuerung Schwebda
09102099	Dorfentwicklung Meinhard
10	Bauen und Wohnen
1010	Bau- und Grundstücksordnung
101010	Liegenschaftsverwaltung
10101001	Liegenschaftsverwaltung
101020	Bauverwaltung
10102001	Bauverwaltung
11	Ver- und Entsorgung
1110	Elektrizitätsversorgung
111010	Elektrizitätsversorgung
11101001	Elektrizitätsversorgung
1120	Gasversorgung
112010	Gasversorgung
11201001	Gasversorgung
1130	Wasserversorgung
113010	Wasserversorgung
11301001	Wasserversorgung
11301002	Wasserversorgung Testphase Jestädt-Eschwege
1140	Abfallwirtschaft
114010	Abfallwirtschaft
11401001	Abfallwirtschaft
1150	Abwasserbeseitigung
115010	Abwasserbeseitigung
11501001	Abwasserbeseitigung
12	Verkehrsflächen und -anlagen, ÖPNV
1210	Gemeindestraßen
121010	Gemeindestraßen
12101001	Gemeindestraßen
12101002	Winterdienst
121020	Straßenbeleuchtung
12102010	Straßenbeleuchtung Grebendorf
12102020	Straßenbeleuchtung Jestädt
12102030	Straßenbeleuchtung Schwebda
12102040	Straßenbeleuchtung Frieda
12102050	Straßenbeleuchtung Neuerode
12102060	Straßenbeleuchtung Hitzelrode
12102070	Straßenbeleuchtung Motzenrode
12102099	Straßenbeleuchtung Allgemein
121030	Straßenreinigung
12103001	Straßenreinigung
1220	ÖPNV
122010	ÖPNV

1. Verdichtungsebene

2. Verdichtungsebene

3. Verdichtungsebene

KLR-Kostenstelle

	12201001	ÖPNV Haltestellen
	12201002	Verkehrsgesellschaften Allgemein
13		Natur- und Landschaftspflege
1310		Öffentliche Gewässer/wasserbauliche Anlagen
131010		Öffentliche Gewässer/wasserbauliche Anlagen
	13101001	Gewässer/Wasserläufe Allgemein
1320		Friedhofs- und Bestattungswesen
132010		Friedhofs- und Bestattungswesen
	13201010	Friedhof Grebendorf
	13201021	Friedhof Jestädt
	13201022	Jüdischer Friedhof Jestädt
	13201030	Friedhof Schwebda
	13201040	Friedhof Frieda
	13201050	Friedhof Neuerode
	13201060	Friedhof Hitzelrode
	13201070	Friedhof Motzenrode
	13201097	Denkmäler der Opfer von Krieg- und Gewaltherrschaft
	13201098	Gräber der Opfer von Krieg- und Gewaltherrschaft
	13201099	Friedhöfe Allgemein
1330		Naturschutz- und Landschaftspflege
133010		Naturschutz- und Landschaftspflege
	13301001	Naturschutz- Landschaftspflege u. Grünanlagen
	13301002	Naturschutz- Landschaftspflege u. Grünanlagen außerorts
1340		Land- und Forstwirtschaft
134010		Waldwirtschaft
	13401001	Waldwirtschaft
134020		Wald- und Wirtschaftswege
	13402001	Wald- und Wirtschaftswege
14		Umweltschutz
1410		Umweltschutzmaßnahmen
141010		Umweltschutzmaßnahmen
	14101001	Umweltschutzmaßnahmen
15		Wirtschaft und Tourismus
1510		Wirtschaftsförderung
151010		Wirtschaftsförderung
	15101001	Wirtschaftsförderung
1520		Tourismus
152010		Tourismus
	15201001	Werratalsee
	15201002	Wandergebiet "Hessische Schweiz"
	15201099	Tourismus Allgemein
1530		Allg. Einrichtungen und Unternehmen
153010		Dorfgemeinschaftshäuser/Bürgerhäuser
	15301010	BGH Grebendorf
	15301020	DGH Jestädt
	15301030	BGH "Werratal" Schwebda
	15301040	DGH "Weinberghalle" Frieda
	15301050	DGH Neuerode
	15301060	DGH Hitzelrode
	15301070	DGH Motzenrode
	15301099	BGH/DGH Allgemein
153020		Allgemeines Grundvermögen
	15302011	Wohnhaus Reinhardstraße 3, Grebendorf
	15302012	Wohnhaus Neueroder Straße 58, Grebendorf

1. Verdichtungsebene

2. Verdichtungsebene

3. Verdichtungsebene

KLR-Kostenstelle

15302021	Wohnhaus Siedlung 21, Jestädt
15302031	Wohnhaus Mühlhäuser Str. 17, Schwebda
15302041	Wohnhaus Kirchplatz 2, Frieda
15302042	Wohnhaus Leipziger Straße 50, Frieda
15302098	Unbebautes Grundvermögen Allgemein
15302099	Bebautes Grundvermögen Allgemein
153030	Freizeit- und Erholungseinrichtung Werratalsee
15303001	Freizeit- und Erholungseinrichtung Werratalsee
153040	Kulturscheune Grebendorf
15304010	Kulturscheune Grebendorf
16	Allgemeine Finanzwirtschaft
1610	Steuern, allg. Zuweisungen, allg. Umlagen
161010	Steuern, allg. Zuweisungen, allg. Umlagen
16101001	Steuern, allg. Zuweisungen, allg. Umlagen
1620	sonstige allg. Finanzwirtschaft
162010	sonstige allg. Finanzwirtschaft
16201001	sonstige allg. Finanzwirtschaft
1630	Abwicklung der Vorjahre
163010	Abwicklung der Vorjahre
16301001	Abwicklung Vorjahre

Ergebnishaushalt

Haushaltsplan der Gemeinde Meinhard

Muster 7 zu § 2 GemHVO

Ergebnishaushalt 2024

Meinhard



			Haushaltsansatz		Planungsdaten			
Nr.	Konten	Bezeichnung	Ergebnis des Jahresabschlusses 2022	2023	2024	2025	2026	2027
1	2	3	4	5	6	7	8	9
01	50	Privatrechtliche Leistungsentgelte	-86.052	-106.720	-91.240	-91.240	-91.240	-91.240
02	51	Öffentlich-rechtliche Leistungsentgelte	-1.717.050	-1.759.280	-1.795.820	-1.795.820	-1.795.820	-1.795.820
03	548-549	Kostensatzleistungen und -erstattungen	-455.427	-588.050	-644.940	-629.350	-611.060	-597.210
04	52	Bestandsveränderungen und aktivierte Eigenleistungen						
05	55	Steuern u. steuerähnliche Erträge einschl. Erträge aus gesetzlichen Umlagen	-4.622.696	-5.297.500	-4.984.900	-5.175.100	-5.333.900	-5.472.500
06	547	Erträge aus Transferleistungen	-153.322	-158.000	-162.500	-166.500	-170.700	-175.000
07	540-543	Erträge aus Zuweisungen und Zuschüssen für laufende Zwecke u. allgemeine Umlagen	-3.357.103	-3.217.680	-3.278.670	-3.607.420	-3.822.520	-3.964.320
08	546	Erträge aus der Auflösung von Sonderposten aus Investitionszuweisungen, -zuschüssen u. Investitionsbeiträgen		-899.600	-742.100	-731.750	-648.010	-618.180
09	53	Sonstige ordentliche Erträge	-152.413	-129.050	-116.300	-116.300	-116.300	-121.320
10		Summe der ordentlichen Erträge (Nr. 1 bis 9)	-10.544.063	-12.155.880	-11.816.470	-12.313.480	-12.589.550	-12.835.590
11	62, 63, 640-643, 647-649, 65	Personalaufwendungen	3.787.243	4.484.640	4.007.610	3.957.210	3.957.210	3.957.210
12	644-646	Versorgungsaufwendungen	320.921	394.730	350.190	353.480	308.970	280.520
13	60, 61, 67-69	Aufwendungen für Sach- und Dienstleistungen	2.128.903	2.306.800	2.002.120	1.943.830	1.948.970	1.929.110
14	66	Abschreibungen	15.327	1.270.570	1.286.470	1.289.500	1.390.200	1.322.750
15	71	Aufwendungen für Zuweisungen und Zuschüsse sowie besondere Finanzaufwendungen	414.783	468.760	461.830	460.930	460.930	457.830
16	73	Steueraufwendungen einschl. Aufwendungen aus gesetzlichen Umlageverpflichtungen	2.945.803	3.426.620	3.430.700	3.677.400	3.843.900	4.003.000
17	72	Transferaufwendungen						
18	70, 74, 76	Sonstige ordentliche Aufwendungen	9.976	9.310	9.310	9.310	9.310	7.330
19		Summe der ordentlichen Aufwendungen (Nr. 11 bis 18)	9.622.955	12.361.430	11.548.230	11.691.660	11.919.490	11.957.750
20		Verwaltungsergebnis (Nr. 10 ./. Nr. 19)	-921.108	205.550	-268.240	-621.820	-670.060	-877.840
21	56, 57	Finanzerträge	-13.240	-115.200	-17.200	-17.200	-17.200	-16.600
22	77	Zinsen und andere Finanzaufwendungen	274.323	269.990	322.110	522.690	595.020	577.900
23		Finanzergebnis (Nr. 21 ./. Nr. 22)	261.083	154.790	304.910	505.490	577.820	561.300
24		Gesamtbetrag der ordentlichen Erträge (Nr. 10 und Nr. 21)	-10.557.303	-12.271.080	-11.833.670	-12.330.680	-12.606.750	-12.852.190
25		Gesamtbetrag der ordentlichen Aufwendungen (Nr.19 und Nr.22)	9.897.278	12.631.420	11.870.340	12.214.350	12.514.510	12.535.650
26		Ordentliches Ergebnis (Nr.24 ./. Nr.25)	-660.025	360.340	36.670	-116.330	-92.240	-316.540
27	59	Außerordentliche Erträge	-12.399					
28	79	Außerordentliche Aufwendungen	15.110					
29		Außerordentliches Ergebnis (Nr. 27 ./.Nr. 28)	2.711					
30		Jahresergebnis (Nr. 26 und Nr. 29)	-657.314	360.340	36.670	-116.330	-92.240	-316.540
		Nachrichtlich (§2 Abs. 4 GemHVO):						
98		Summe der vorgetragenen Jahresfehlbeträge aus dem ordentlichen Ergebnis		---	---	---	---	---
98		Summe der vorgetragenen Jahresfehlbeträge aus dem außerordentlichen Ergebnis		---	---	---	---	---
		Summe der vorgetragenen Jahresfehlbeträge aus dem ordentlichen und dem außerordentlichen Ergebnis		---	---	---	---	---

Finanzhaushalt

Haushaltsplan der Gemeinde Meinhard

Muster 8 zu § 3 Abs. 1 GemHVO

Finanzhaushalt 2024 -direkt-

Meinhard



			Haushaltsansatz		Planungsdaten			
Nr.	Konten	Bezeichnung	Ergebnis des Jahresabschlusses 2022	2023	2024	2025	2026	2027
1	2	3	4	5	6	7	8	9
01	810	Privatrechtliche Leistungsentgelte	89.926,23	106.720,00	91.240,00	91.240,00	91.240,00	91.240,00
02	811	Öffentlich-rechtliche Leistungsentgelte	1.845.562,20	1.730.780,00	1.767.320,00	1.767.320,00	1.767.320,00	1.767.320,00
03	812	Kostenersatzleistungen und -erstattungen	514.543,15	588.050,00	644.940,00	629.350,00	611.060,00	597.210,00
04	814	Einzahlungen aus Steuern und steuerähnlichen Erträgen einschließlich Erträgen aus gesetzlichen Umlagen	4.551.547,14	5.297.500,00	4.984.900,00	5.175.100,00	5.333.900,00	5.472.500,00
05	815	Einzahlungen aus Transferleistungen	153.322,41	158.000,00	162.500,00	166.500,00	170.700,00	175.000,00
06	816	Zuweisungen und Zuschüsse für laufende Zwecke und allgemeine Umlagen	3.495.976,06	3.335.580,00	3.278.670,00	3.607.420,00	3.822.520,00	3.964.320,00
07	817	Zinsen und sonstige Finanzeinzahlungen	8.161,46	115.200,00	17.200,00	17.200,00	17.200,00	16.600,00
08	813, 828	Sonstige ordentliche Einzahlungen und sonstige außerordentliche Einzahlungen, die sich nicht aus Investitionstätigkeit ergeben	137.921,53	129.050,00	116.300,00	116.300,00	116.300,00	121.320,00
09		Summe der Einzahlungen aus laufender Verwaltungstätigkeit (Nm. 1 bis 8)	10.796.960,18	11.460.880,00	11.063.070,00	11.570.430,00	11.930.240,00	12.205.510,00
10	830	Personalauszahlungen	-3.724.942,74	-4.485.040,00	-3.796.420,00	-3.746.020,00	-3.746.020,00	-3.746.020,00
11	831	Versorgungsauszahlungen	-313.069,06	-313.830,00	-566.030,00	-566.030,00	-566.030,00	-566.030,00
12	832	Auszahlungen für Sach- und Dienstleistungen	-1.900.280,67	-2.323.400,00	-2.034.500,00	-1.943.570,00	-1.948.710,00	-1.928.850,00
13	833	Auszahlungen für Transferleistungen	0,00	0,00	0,00	0,00	0,00	0,00
14	834	Auszahlungen für Zuweisungen und Zuschüsse für laufende Zwecke sowie besondere Finanzauszahlungen	-388.622,83	-458.760,00	-451.830,00	-450.930,00	-450.930,00	-447.830,00
15	835	Auszahlungen f. Steuern einschl. Auszahlungen aus gesetzl. Umlageverpflichtungen	-3.094.301,63	-3.426.620,00	-3.430.700,00	-3.677.400,00	-3.843.900,00	-4.003.000,00
16	836	Zinsen und ähnliche Auszahlungen	-264.314,12	-260.880,00	-313.000,00	-514.140,00	-587.020,00	-572.900,00
17	837, 848	Sonstige ordentliche Auszahlungen und sonstige außerordentliche Auszahlungen, die sich nicht aus Investitionstätigkeit ergeben	-21.696,29	-9.310,00	-9.310,00	-9.310,00	-9.310,00	-7.330,00
18		Summe der Auszahlungen aus laufender Verwaltungstätigkeit (Nm. 10 bis 17)	-9.707.227,34	-11.277.840,00	-10.601.790,00	-10.907.400,00	-11.151.920,00	-11.271.960,00
19		Zahlungsmittelüberschuss oder Zahlungsmittelbedarf aus laufender Verwaltungstätigkeit (Saldo aus Nm. 9 und 18)	1.089.732,84	183.040,00	461.280,00	663.030,00	778.320,00	933.550,00
20	820	Einzahlungen aus Investitionszuweisungen und -zuschüssen sowie aus Investitionsbeiträgen;	161.505,46	853.280,00	814.470,00	1.920.790,00	120.790,00	120.790,00
		davon zweckgebundene Einzahlungen für die ordentliche Tilgung von Investitionskrediten	13.787,82	13.790,00	13.790,00	13.790,00	13.790,00	13.790,00
21	822	Einzahlungen aus Abgängen von Vermögensgegenständen des Sachanlagevermögens und des immateriellen Anlagevermögens	138.319,00	0,00	0,00	0,00	0,00	0,00
22	823	Einzahlungen aus Abgängen von Vermögensgegenständen des Finanzanlagevermögens	11,12	0,00	0,00	0,00	0,00	0,00
23		Summe der Einzahlungen aus Investitionstätigkeit (Nm. 20 bis 22)	299.835,58	853.280,00	814.470,00	1.920.790,00	120.790,00	120.790,00
24	841	Auszahlungen für den Erwerb von Grundstücken und Gebäuden	-101.079,36	-565.700,00	-300.700,00	-5.000,00	-5.000,00	-5.000,00
25	842	Auszahlungen für Baumaßnahmen	-522.140,11	-5.581.400,00	-5.336.300,00	-3.370.000,00	-10.000,00	-10.000,00
26	840, 843	Auszahlungen für Investitionen in das sonstige Sachanlagevermögen und immaterielle Anlagevermögen	-417.694,68	-1.416.140,00	-1.178.440,00	-540.640,00	-169.640,00	-169.640,00
27	844	Auszahlungen für Investitionen in das Finanzanlagevermögen	-10.886,81	-11.200,00	-12.700,00	-12.700,00	-12.700,00	-12.700,00
28		Summe der Auszahlungen aus Investitionstätigkeit (Nm. 24 bis 27)	-1.051.800,96	-7.574.440,00	-6.828.140,00	-3.928.340,00	-197.340,00	-197.340,00
29		Zahlungsmittelüberschuss oder Zahlungsmittelbedarf aus Investitionstätigkeit (Saldo aus Nm. 23 und 28)	-751.965,38	-6.721.160,00	-6.013.670,00	-2.007.550,00	-76.550,00	-76.550,00
30		Zahlungsmittelüberschuss oder Zahlungsmittelbedarf (Summe aus Nm. 19 und 29)	337.767,46	-6.538.120,00	-5.552.390,00	-1.344.520,00	701.770,00	857.000,00
31	826	Einzahlungen aus der Aufnahme von Krediten und wirtschaftlich vergleichbaren Vorgängen für Investitionen	0,00	6.721.160,00	6.013.670,00	2.007.550,00	117.050,00	76.550,00
32	846	Auszahlungen für die Tilgung von Krediten und wirtschaftlich vergleichbaren Vorgängen für Investitionen sowie an das Sondervermögen Hessenkasse;	-648.458,56	-658.910,00	-687.910,00	-760.350,00	-850.540,00	-767.790,00
		davon Auszahlungen für die ordentliche Tilgung von Investitionskrediten	-455.618,30	-475.000,00	-504.000,00	-579.000,00	-635.000,00	-604.000,00
33		Zahlungsmittelüberschuss oder Zahlungsmittelbedarf aus Finanzierungstätigkeit (Saldo aus Nm. 31 und 32)	-648.458,56	6.062.250,00	5.325.760,00	1.247.200,00	-733.490,00	-691.240,00
34		Änderung des Zahlungsmittelbestandes zum Ende des Haushaltsjahres (Summe aus Nm. 30 und 33)	-310.691,10	-475.870,00	-226.630,00	-97.320,00	-31.720,00	165.760,00
35		Haushaltsunwirksame Einzahlungen (u.a. fremde Finanzmittel, Rückzahlung von angelegten Kassenmitteln, Aufnahme von Liquiditätskrediten)	424.632,84	---	---	---	---	---
36		Haushaltsunwirksame Auszahlungen (u.a. fremde Finanzmittel, Anlegung von Kassenmitteln, Rückzahlung von Liquiditätskrediten)	-86.418,49	---	---	---	---	---

Haushaltsplan der Gemeinde Meinhard

Muster 8 zu § 3 Abs. 1 GemHVO

Finanzhaushalt 2024 -direkt-

Meinhard



			Haushaltsansatz		Planungsdaten			
Nr.	Konten	Bezeichnung	Ergebnis des Jahresabschlusses 2022	2023	2024	2025	2026	2027
1	2	3	4	5	6	7	8	9
37		Zahlungsmittelüberschuss/ Zahlungsmittelbedarf aus haushaltsunwirksamen Zahlungsvorgängen (Saldo aus Nm. Nr. 35 und Nr. 36)	338.214,35	—	—	—	—	—
38		Gepl. Anfangsbestand/ Bestand an Zahlungsmitteln zu Beginn d. Haushaltsjahres	2.587.403,19	2.614.926,44	2.122.661,54	1.896.031,54	1.798.711,54	1.766.991,54
39		Geplante Veränderung des Bestandes/ Veränderung des Bestandes an Zahlungsmitteln (Nr. 34 und 37)	27.523,25	-475.870,00	-226.630,00	-97.320,00	-31.720,00	165.760,00
40		Geplanter Endbestand an Zahlungsmitteln/ Bestand an Zahlungsmitteln am Ende des Haushaltsjahres (Summe aus den Summen Nm. 38 und 39)	2.614.926,44	2.139.056,44	1.896.031,54	1.798.711,54	1.766.991,54	1.932.751,54
		Nachrichtlich (§3 Abs. 3 GemHVO):	0,00	0,00	0,00	0,00	0,00	0,00
		In den Einzahlungen aus Nr. 31 enthaltener Teilbetrag für Umschuldungen	0,00	0,00	0,00	0,00	0,00	0,00
		In den Auszahlungen aus Nr. 32 enthaltener Teilbetrag für Umschuldungen	0,00	0,00	0,00	0,00	0,00	0,00
		Zu Nr. 40: Nach §106 Abs. 1 S. 2 HGO vorzuhaltender Bestand an flüssigen Mitteln ohne Liquiditätskredite	-202.917,31	---	---	---	---	---

Investitionen

Haushaltsplan der Gemeinde Meinhard



Investitionen

Meinhard

Nr. Bezeichnung	Ansatz 2024	Ansatz 2023	Finanzplan 2025	Finanzplan 2026	Finanzplan 2027	Verpflichtungs-Ermächtigungen
0110100001 Versorgungsrücklage Beamte Gemeindevorstand 27 27 Ausz.f.Invest.i.d.Finanzanl.Verm.	-5.500,00 -5.500,00	-4.500,00 -4.500,00	-5.500,00 -5.500,00	-5.500,00 -5.500,00	-5.500,00 -5.500,00	
0110200001 Versorgungsrücklage Beamte Hauptverwaltung 27 27 Ausz.f.Invest.i.d.Finanzanl.Verm.	-4.000,00 -4.000,00	-4.000,00 -4.000,00	-4.000,00 -4.000,00	-4.000,00 -4.000,00	-4.000,00 -4.000,00	
0110200006 Klimaanlage Verwaltungsgebäude 24 24 Ausz.f.d.Erwerb v.Grundstücken u.Gebäuden	-8.000,00 -8.000,00	-8.000,00 -8.000,00				
0110200007 Photovoltaikanlage Nordflügel Gemeindeverwaltung 20 20 Einz.a.Inv.zuw.u.-zusch.s.a.Inv.beitr. 26 26 Ausz.f.Invest.i.d.sonst.Sachanl.vermögen		-42.000,00 18.000,00 -60.000,00				
0110200008 Barrierefreier Zugang Gemeindeverwaltung 25 25 Auszahlungen für Baumaßnahmen		-20.000,00 -20.000,00	-20.000,00 -20.000,00			
0110200009 Treppenaufgang Gewölbekeller Gemeindeverwaltung 25 25 Auszahlungen für Baumaßnahmen		-30.000,00 -30.000,00	-30.000,00 -30.000,00			
0110300001 Versorgungsrücklage Beamte Kämmerei 27 27 Ausz.f.Invest.i.d.Finanzanl.Verm.	-2.500,00 -2.500,00	-2.100,00 -2.100,00	-2.500,00 -2.500,00	-2.500,00 -2.500,00	-2.500,00 -2.500,00	
0110400001 Büromaschinen, DV- u. Kommunikationsanlagen 26 26 Ausz.f.Invest.i.d.sonst.Sachanl.vermögen	-5.000,00 -5.000,00	-5.000,00 -5.000,00	-2.000,00 -2.000,00	-2.000,00 -2.000,00	-2.000,00 -2.000,00	
0110400002 Büromöbel u. sonst. Ausstattungsgegenstände 26 26 Ausz.f.Invest.i.d.sonst.Sachanl.vermögen	-10.000,00 -10.000,00	-10.000,00 -10.000,00	-5.000,00 -5.000,00	-5.000,00 -5.000,00	-5.000,00 -5.000,00	
0110400004 Investitionskostenzuschuss IKZ EDV 26 26 Ausz.f.Invest.i.d.sonst.Sachanl.vermögen	-2.740,00 -2.740,00	-2.740,00 -2.740,00	-2.740,00 -2.740,00	-2.740,00 -2.740,00	-2.740,00 -2.740,00	
0110400011 Sitzungsmanagement 26 26 Ausz.f.Invest.i.d.sonst.Sachanl.vermögen		-14.000,00 -14.000,00				
0110400013 Migewa (Gewerbe) 26 26 Ausz.f.Invest.i.d.sonst.Sachanl.vermögen	-12.000,00 -12.000,00					
0110400015 Elstertansfer 26 26 Ausz.f.Invest.i.d.sonst.Sachanl.vermögen	-16.000,00 -16.000,00					
0110500004 Geräte 26 26 Ausz.f.Invest.i.d.sonst.Sachanl.vermögen	-8.000,00 -8.000,00	-8.000,00 -8.000,00	-5.000,00 -5.000,00	-5.000,00 -5.000,00	-5.000,00 -5.000,00	
0110500022 Beschaffung Alarmanlage Bauhof 26 26 Ausz.f.Invest.i.d.sonst.Sachanl.vermögen		-2.000,00 -2.000,00	-2.000,00 -2.000,00			
0110500026 Beschaffung Zeiterfassungsterminal Bauhof 26 26 Ausz.f.Invest.i.d.sonst.Sachanl.vermögen		-5.000,00 -5.000,00				
0110500027 Beschaffung gebrauchter VW Bus Bauhof 26 26 Ausz.f.Invest.i.d.sonst.Sachanl.vermögen		-20.000,00 -20.000,00				
0110600001 Serveranlage Interkommunale Zusammenarbeit EDV 20 20 Einz.a.Inv.zuw.u.-zusch.s.a.Inv.beitr. 26 26 Ausz.f.Invest.i.d.sonst.Sachanl.vermögen	50.000,00 -50.000,00	47.400,00 -47.400,00	50.000,00 -50.000,00	50.000,00 -50.000,00	50.000,00 -50.000,00	
0110600005 Migewa (Gewerbe) 20 20 Einz.a.Inv.zuw.u.-zusch.s.a.Inv.beitr. 26 26 Ausz.f.Invest.i.d.sonst.Sachanl.vermögen		59.500,00 -59.500,00				
0110600007 Microsoft Lizenzen 20 20 Einz.a.Inv.zuw.u.-zusch.s.a.Inv.beitr. 26 26 Ausz.f.Invest.i.d.sonst.Sachanl.vermögen	140.000,00 -140.000,00					
0110600008 Bandlaufwerk 20 20 Einz.a.Inv.zuw.u.-zusch.s.a.Inv.beitr. 26 26 Ausz.f.Invest.i.d.sonst.Sachanl.vermögen	20.000,00 -20.000,00					
0110600009 Zuschuss Server 20 20 Einz.a.Inv.zuw.u.-zusch.s.a.Inv.beitr. 26 26 Ausz.f.Invest.i.d.sonst.Sachanl.vermögen	40.500,00 -40.500,00					
0220100002 Büromöbel Bürgerbüro 26 26 Ausz.f.Invest.i.d.sonst.Sachanl.vermögen		-4.000,00 -4.000,00				
0220200001 Versorgungsrücklage Beamte Standesamt 27 27 Ausz.f.Invest.i.d.Finanzanl.Verm.	-700,00 -700,00	-600,00 -600,00	-700,00 -700,00	-700,00 -700,00	-700,00 -700,00	

Haushaltsplan der Gemeinde Meinhard



Investitionen

Meinhard

Nr. Bezeichnung	Ansatz 2024	Ansatz 2023	Finanzplan 2025	Finanzplan 2026	Finanzplan 2027	Verpflichtungs- Ermächtigunge n
0230100001 Anschaffung von Ausrüstungsgegenständen 26 26 Ausz.f.Invest.i.d.sonst.Sachanl.vermögen	-2.500,00 -2.500,00	-2.500,00 -2.500,00	-2.500,00 -2.500,00	-2.500,00 -2.500,00	-2.500,00 -2.500,00	
0230100002 Beschaffung Funkgeräte 20 20 Einz.a.Inv.zuw.u.-zusch.s.a.Inv.beitr. 26 26 Ausz.f.Invest.i.d.sonst.Sachanl.vermögen	-9.900,00 6.600,00 -16.500,00	-9.900,00 6.600,00 -16.500,00				
0230100012 Löschfahrzeug Feuerwehr Frieda 20 20 Einz.a.Inv.zuw.u.-zusch.s.a.Inv.beitr. 26 26 Ausz.f.Invest.i.d.sonst.Sachanl.vermögen		-213.200,00 96.800,00 -310.000,00				
0230100016 Feuerwehrspinde Feuerwehr Motzenrode 26 26 Ausz.f.Invest.i.d.sonst.Sachanl.vermögen	-3.000,00 -3.000,00	-3.000,00 -3.000,00				
0230100021 Löschfahrzeug Feuerwehr Grebendorf 20 20 Einz.a.Inv.zuw.u.-zusch.s.a.Inv.beitr. 26 26 Ausz.f.Invest.i.d.sonst.Sachanl.vermögen	-382.620,00 127.380,00 -510.000,00	-379.620,00 127.380,00 -507.000,00				
0230100022 Löschfahrzeug Feuerwehr Schwebda 26 26 Ausz.f.Invest.i.d.sonst.Sachanl.vermögen			-202.000,00 -202.000,00			
0230100023 Neubau Feuerwehrhaus Frieda 25 25 Auszahlungen für Baumaßnahmen	-60.000,00 -60.000,00					
0230100024 Neubau Feuerwehrhaus Schwebda 20 20 Einz.a.Inv.zuw.u.-zusch.s.a.Inv.beitr. 25 25 Auszahlungen für Baumaßnahmen	-900.000,00 100.000,00 -1.000.000,00	-400.000,00 100.000,00 -500.000,00				
0230100025 Löschfahrzeug Feuerwehr Hitzelrode 26 26 Ausz.f.Invest.i.d.sonst.Sachanl.vermögen			-159.000,00 -159.000,00			
0230100027 All-Terrain-Vehicle Feuerwehr Motzenrode 26 26 Ausz.f.Invest.i.d.sonst.Sachanl.vermögen			-8.000,00 -8.000,00			
0230100033 Neue Mastsirenen OTG + OTN 20 20 Einz.a.Inv.zuw.u.-zusch.s.a.Inv.beitr. 26 26 Ausz.f.Invest.i.d.sonst.Sachanl.vermögen	-21.000,00 15.000,00 -36.000,00	-21.000,00 15.000,00 -36.000,00				
0230100034 Rettungsboot Feuerwehr Schwebda 20 20 Einz.a.Inv.zuw.u.-zusch.s.a.Inv.beitr. 26 26 Ausz.f.Invest.i.d.sonst.Sachanl.vermögen		-36.000,00 24.000,00 -60.000,00				
0230100035 Tauchpumpe Feuerwehr Schwebda 26 26 Ausz.f.Invest.i.d.sonst.Sachanl.vermögen	-5.000,00 -5.000,00					
0240100001 Zivil- und Katastrophenschutz 26 26 Ausz.f.Invest.i.d.sonst.Sachanl.vermögen		-10.000,00 -10.000,00				
0610100036 Beschaffung Zeiterfassungsterminals Kindergärten 26 26 Ausz.f.Invest.i.d.sonst.Sachanl.vermögen		-20.000,00 -20.000,00				
0610100038 Neubau Kindergarten Grebendorf 20 20 Einz.a.Inv.zuw.u.-zusch.s.a.Inv.beitr. 25 25 Auszahlungen für Baumaßnahmen	-1.000.000,00 -1.000.000,00	-500.000,00 -500.000,00	-1.200.000,00 1.800.000,00 -3.000.000,00			-3.000.000,00 -3.000.000,00
0610100042 Sitz-Tisch-Kombination Bambino KiGa OTG 26 26 Ausz.f.Invest.i.d.sonst.Sachanl.vermögen	-2.000,00 -2.000,00	-2.000,00 -2.000,00				
0610100043 Terrassenüberdachung Kindergarten Frieda 25 25 Auszahlungen für Baumaßnahmen		-9.500,00 -9.500,00				
0610100044 Büromöbel Kindergarten Schwebda 26 26 Ausz.f.Invest.i.d.sonst.Sachanl.vermögen	-1.300,00 -1.300,00	-1.300,00 -1.300,00				
0610100045 Küchengeräte Kindergarten Grebendorf 26 26 Ausz.f.Invest.i.d.sonst.Sachanl.vermögen	-8.000,00 -8.000,00	-8.000,00 -8.000,00				
0610100046 Kletterturm für die Krippe KiGa Grebendorf 26 26 Ausz.f.Invest.i.d.sonst.Sachanl.vermögen	-4.000,00 -4.000,00	-4.000,00 -4.000,00				
0610100047 Spielburg Krippe KiGa Frieda 26 26 Ausz.f.Invest.i.d.sonst.Sachanl.vermögen	-2.000,00 -2.000,00	-2.000,00 -2.000,00				
0610100048 Ausstattung Igelgruppe KiGa Frieda 26 26 Ausz.f.Invest.i.d.sonst.Sachanl.vermögen	-2.000,00 -2.000,00	-2.000,00 -2.000,00				
0610100049 Stabmattenzaun KiGa Frieda	-21.000,00	-21.000,00				

Haushaltsplan der Gemeinde Meinhard



Investitionen

Meinhard

Nr. Bezeichnung	Ansatz 2024	Ansatz 2023	Finanzplan 2025	Finanzplan 2026	Finanzplan 2027	Verpflichtungs-Ermächtigungen
24 24 Ausz.f.d.Erwerb v.Grundstücken u.Gebäuden	-21.000,00	-21.000,00				
0610100050 Sonnensegel Kiga Frieda	-2.000,00	-2.000,00				
26 26 Ausz.f.Invest.i.d.sonst.Sachanl.vermögen	-2.000,00	-2.000,00				
0620100003 Sanierung Jugendraum Grebendorf DE		-15.000,00				
25 25 Auszahlungen für Baumaßnahmen		-15.000,00				
0620100004 Sanierung Jugendraum Neuerode - Dorfentwicklung	-17.600,00	-17.600,00				
20 20 Einz.a.Inv.zuw.u.-zusch.s.a.Inv.beitr.	30.000,00	30.000,00				
25 25 Auszahlungen für Baumaßnahmen	-47.600,00	-47.600,00				
0630100001 Ergänzung u. Beschaffung von Spielgeräten	-20.000,00	-20.000,00	-5.000,00	-5.000,00	-5.000,00	
26 26 Ausz.f.Invest.i.d.sonst.Sachanl.vermögen	-20.000,00	-20.000,00	-5.000,00	-5.000,00	-5.000,00	
0630100016 Sanitäre Anlagen Mehrgenerationenplatz Jestädt DE	-70.000,00					
25 25 Auszahlungen für Baumaßnahmen	-70.000,00					
1130100004 Ankauf Pumpen, Schieberkreuze, Wasseruhren u.a.	-5.000,00	-5.000,00	-5.000,00	-5.000,00	-5.000,00	
26 26 Ausz.f.Invest.i.d.sonst.Sachanl.vermögen	-5.000,00	-5.000,00	-5.000,00	-5.000,00	-5.000,00	
1130100031 Treppenaufgang Wolfsstischquelle Hitzelrode		-8.000,00				
25 25 Auszahlungen für Baumaßnahmen		-8.000,00				
1130100035 Umstellungauf IP-Technik	-25.000,00	-25.000,00	-25.000,00	-25.000,00	-25.000,00	
26 26 Ausz.f.Invest.i.d.sonst.Sachanl.vermögen	-25.000,00	-25.000,00	-25.000,00	-25.000,00	-25.000,00	
1130100040 Notversorgungsleitung ESW-Frieda	-448.000,00	-448.000,00				
25 25 Auszahlungen für Baumaßnahmen	-448.000,00	-448.000,00				
1130100041 Zisterne Schutzhütte "Am Hüfssstich" OTS	-5.000,00	-5.000,00				
20 20 Einz.a.Inv.zuw.u.-zusch.s.a.Inv.beitr.	5.000,00	5.000,00				
25 25 Auszahlungen für Baumaßnahmen	-10.000,00	-10.000,00				
1130100049 Druckerhöhungsanlage Hochbehälter OTG		-8.000,00				
25 25 Auszahlungen für Baumaßnahmen		-8.000,00				
1130100050 Wasserversorgung Baugebiet "Zwischen den Wegen"	-25.000,00	-69.000,00				
25 25 Auszahlungen für Baumaßnahmen	-25.000,00	-69.000,00				
1130100051 Erschließung Baugebiet Jestädt Wasserversorgung	-25.000,00	-70.000,00				
25 25 Auszahlungen für Baumaßnahmen	-25.000,00	-70.000,00				
1130100052 Erschließung Baugebiet Hitzelrode Wasserversorgung	-25.000,00	-50.000,00				
25 25 Auszahlungen für Baumaßnahmen	-25.000,00	-50.000,00				
1150100035 Kompletttausch Pumpen - Abwasserpumpstation OTG	-45.000,00	-45.000,00				
24 24 Ausz.f.d.Erwerb v.Grundstücken u.Gebäuden	-45.000,00	-45.000,00				
1150100036 Drossel RÜB Grebendorf	-107.000,00	-107.000,00				
25 25 Auszahlungen für Baumaßnahmen	-107.000,00	-107.000,00				
1150100037 Kanalbaumaßnahme Neuerode	-150.000,00	-150.000,00				
25 25 Auszahlungen für Baumaßnahmen	-150.000,00	-150.000,00				
1150100038 Kanalbaumaßnahme WSZ Frieda	-554.000,00	-554.000,00				
25 25 Auszahlungen für Baumaßnahmen	-554.000,00	-554.000,00				
1150100039 Kanalbaumaßnahme VS Schwebda-Grebendorf	-212.000,00	-212.000,00				
25 25 Auszahlungen für Baumaßnahmen	-212.000,00	-212.000,00				
1150100040 Kanalbaumaßnahme VS Neuerode-Grebendorf	-33.700,00	-33.700,00				
25 25 Auszahlungen für Baumaßnahmen	-33.700,00	-33.700,00				
1150100041 Abwasserdruckleitung Werrabrücke	-257.000,00	-7.000,00				
25 25 Auszahlungen für Baumaßnahmen	-257.000,00	-7.000,00				
1150100042 Kompletttausch Abw- u Regenwasserp - Hubertusstr	-112.700,00	-112.700,00				
24 24 Ausz.f.d.Erwerb v.Grundstücken u.Gebäuden	-112.700,00	-112.700,00				
1150100043 Kanalbaumaßnahme Baugebiet "Zwischen den Wegen"	-50.000,00	-215.000,00				
25 25 Auszahlungen für Baumaßnahmen	-50.000,00	-215.000,00				
1150100044 Erschließung Baugebiet Jestädt Abwasserbeseitigung	-25.000,00	-100.000,00				
25 25 Auszahlungen für Baumaßnahmen	-25.000,00	-100.000,00				
1150100045 Erschließung Baugebiet Hitzelrode Abwasserbeseitig	-25.000,00	-40.000,00				
25 25 Auszahlungen für Baumaßnahmen	-25.000,00	-40.000,00				

Haushaltsplan der Gemeinde Meinhard



Investitionen

Meinhard

Nr. Bezeichnung	Ansatz 2024	Ansatz 2023	Finanzplan 2025	Finanzplan 2026	Finanzplan 2027	Verpflichtungs- Ermächtigunge n
1210100026 Anger Hitzelrode - Dorfentwicklung	-11.250,00	-11.250,00				
20 20 Einz.a.Inv.zuw.u.-zusch.s.a.Inv.beitr.	18.750,00	18.750,00				
25 25 Auszahlungen für Baumaßnahmen	-30.000,00	-30.000,00				
1210100032 Wanderparkplatz Motzenrode DE	-3.700,00	-3.700,00				
20 20 Einz.a.Inv.zuw.u.-zusch.s.a.Inv.beitr.	6.300,00	6.300,00				
25 25 Auszahlungen für Baumaßnahmen	-10.000,00	-10.000,00				
1210100036 Bau eines Gehweges entlang der Schindersgasse OTG	-5.000,00	-5.000,00				
24 24 Ausz.f.d.Erwerb v.Grundstücken u.Gebäuden	-2.000,00	-2.000,00				
25 25 Auszahlungen für Baumaßnahmen	-3.000,00	-3.000,00				
1210100038 Parkplatz Frieda DE		-13.000,00				
20 20 Einz.a.Inv.zuw.u.-zusch.s.a.Inv.beitr.		22.000,00				
25 25 Auszahlungen für Baumaßnahmen		-35.000,00				
1210100039 Freizeitplatz Motzenrode DE	-13.900,00	-24.050,00				
20 20 Einz.a.Inv.zuw.u.-zusch.s.a.Inv.beitr.	56.100,00	40.950,00				
25 25 Auszahlungen für Baumaßnahmen	-70.000,00	-65.000,00				
1210100041 Barrierefreier Zugang zur Kirche Neuerode - DE	-16.100,00	-16.100,00				
20 20 Einz.a.Inv.zuw.u.-zusch.s.a.Inv.beitr.	18.900,00	18.900,00				
25 25 Auszahlungen für Baumaßnahmen	-35.000,00	-35.000,00				
1210100044 Gestaltung Gartenstraße/Riethweg OTG	-30.000,00	-20.000,00				
25 25 Auszahlungen für Baumaßnahmen	-30.000,00	-20.000,00				
1210100045 Dorfgenerationenplatz Neuerode - Dorfentwicklung	-14.800,00	-11.100,00				
20 20 Einz.a.Inv.zuw.u.-zusch.s.a.Inv.beitr.	26.200,00	18.900,00				
25 25 Auszahlungen für Baumaßnahmen	-41.000,00	-30.000,00				
1210100046 Seniorenplatz über den Höfen Jestädt - DE		-5.550,00				
20 20 Einz.a.Inv.zuw.u.-zusch.s.a.Inv.beitr.		9.450,00				
24 24 Ausz.f.d.Erwerb v.Grundstücken u.Gebäuden		-15.000,00				
1210100047 Radweg Jestädt-Grebendorf- Planung	-15.000,00	-15.000,00				
25 25 Auszahlungen für Baumaßnahmen	-15.000,00	-15.000,00				
1210100048 Auf dem Vogelherd		-100.000,00				
25 25 Auszahlungen für Baumaßnahmen		-100.000,00				
1210100049 Im Sieckgraben		-120.000,00				
25 25 Auszahlungen für Baumaßnahmen		-120.000,00				
1210100050 Am Meinhard		-150.000,00				
25 25 Auszahlungen für Baumaßnahmen		-150.000,00				
1210100051 Verkehrsanlagen Baugebiet "Zwischen den Wegen"	-75.000,00	-179.000,00				
25 25 Auszahlungen für Baumaßnahmen	-75.000,00	-179.000,00				
1210100052 Erschließung Baugebiet Jestädt Gemeindestraßen	-50.000,00	-120.000,00				
25 25 Auszahlungen für Baumaßnahmen	-50.000,00	-120.000,00				
1210100053 Erschließung Baugebiet Hitzelrode Gemeindestraßen	-50.000,00	-100.000,00				
25 25 Auszahlungen für Baumaßnahmen	-50.000,00	-100.000,00				
1210200004 Straßenbeleuchtung Allgemein	-5.000,00	-5.000,00	-5.000,00	-5.000,00	-5.000,00	
25 25 Auszahlungen für Baumaßnahmen	-5.000,00	-5.000,00	-5.000,00	-5.000,00	-5.000,00	
1220100001 Umbau Bushaltestellen - Planung	-20.000,00	-20.000,00	-310.000,00			
25 25 Auszahlungen für Baumaßnahmen	-20.000,00	-20.000,00	-310.000,00			
1310100003 Bacheinhausung Jestädt		-150.000,00				
25 25 Auszahlungen für Baumaßnahmen		-150.000,00				
1310100004 Bacheinhausung Schwebda	-650.000,00	-1.000.000,00				
25 25 Auszahlungen für Baumaßnahmen	-650.000,00	-1.000.000,00				
1310100005 Mühlgraben Frieda		-8.000,00				
25 25 Auszahlungen für Baumaßnahmen		-8.000,00				
1320100010 Besinnungsplatz Schwebda DE	-4.500,00	-4.500,00				
20 20 Einz.a.Inv.zuw.u.-zusch.s.a.Inv.beitr.	7.500,00	7.500,00				
24 24 Ausz.f.d.Erwerb v.Grundstücken u.Gebäuden	-12.000,00	-12.000,00				
1320100011 Anbau Trauerraum Friedhofshalle Hitzelrode	-18.500,00	-18.500,00				

Haushaltsplan der Gemeinde Meinhard



Investitionen

Meinhard

Nr. Bezeichnung	Ansatz 2024	Ansatz 2023	Finanzplan 2025	Finanzplan 2026	Finanzplan 2027	Verpflichtungs-Ermächtigungen
20 20 Einz.a.Inv.zuw.u.-zusch.s.a.Inv.beitr.	31.500,00	31.500,00				
25 25 Auszahlungen für Baumaßnahmen	-50.000,00	-50.000,00				
1340200003 Grundinstandsetzung Weg Bahndamm Frieda		-9.390,00				
20 20 Einz.a.Inv.zuw.u.-zusch.s.a.Inv.beitr.		10.610,00				
25 25 Auszahlungen für Baumaßnahmen		-20.000,00				
1520100002 Förderung Tourismus	-3.000,00	-3.000,00	-3.000,00	-3.000,00	-3.000,00	
25 25 Auszahlungen für Baumaßnahmen	-3.000,00	-3.000,00	-3.000,00	-3.000,00	-3.000,00	
1520100003 Förd touristischer Infrastruktur/Fachwerksanierung	-4.000,00	-4.000,00	-4.000,00	-4.000,00	-4.000,00	
26 26 Ausz.f.Invest.i.d.sonst.Sachanl.vermögen	-4.000,00	-4.000,00	-4.000,00	-4.000,00	-4.000,00	
1530100019 Sanierung DGH Neuerode - Dorfentwicklung		-13.900,00				
20 20 Einz.a.Inv.zuw.u.-zusch.s.a.Inv.beitr.		23.700,00				
25 25 Auszahlungen für Baumaßnahmen		-37.600,00				
1530100021 Energetische Sanierung DGH Motzenrode - DE		-2.500,00				
20 20 Einz.a.Inv.zuw.u.-zusch.s.a.Inv.beitr.		7.500,00				
25 25 Auszahlungen für Baumaßnahmen		-10.000,00				
1530100025 Entkalkungsanlage BGH Schwebda	-6.000,00	-6.000,00				
26 26 Ausz.f.Invest.i.d.sonst.Sachanl.vermögen	-6.000,00	-6.000,00				
1530100032 Zugang zum Seniorencafe WBH Frieda - DE	-9.250,00	-9.250,00				
20 20 Einz.a.Inv.zuw.u.-zusch.s.a.Inv.beitr.	15.750,00	15.750,00				
25 25 Auszahlungen für Baumaßnahmen	-25.000,00	-25.000,00				
1530100033 Umbau barrierefreie Sanitäranlagen DGH OTH - DE		-13.000,00				
20 20 Einz.a.Inv.zuw.u.-zusch.s.a.Inv.beitr.		22.000,00				
25 25 Auszahlungen für Baumaßnahmen		-35.000,00				
1530100035 Küchengeräte BGH Grebendorf	-30.000,00	-30.000,00				
26 26 Ausz.f.Invest.i.d.sonst.Sachanl.vermögen	-30.000,00	-30.000,00				
1530100036 Sanierung Küche DGH Neuerode - Dorfentwicklung	-17.000,00					
20 20 Einz.a.Inv.zuw.u.-zusch.s.a.Inv.beitr.	28.200,00					
26 26 Ausz.f.Invest.i.d.sonst.Sachanl.vermögen	-45.200,00					
1530200002 Verkauf/Erwerb von Grundstücken	-100.000,00	-350.000,00	-5.000,00	-5.000,00	-5.000,00	
24 24 Ausz.f.d.Erwerb v.Grundstücken u.Gebäuden	-100.000,00	-350.000,00	-5.000,00	-5.000,00	-5.000,00	
1530300001 Infrastruktur Werratalsee	-50.000,00	-2.000,00	-2.000,00	-2.000,00	-2.000,00	
25 25 Auszahlungen für Baumaßnahmen	-50.000,00	-2.000,00	-2.000,00	-2.000,00	-2.000,00	
1610100002 Investitionsstrukturpauschale für den ländl. Raum	57.000,00	56.000,00	57.000,00	57.000,00	57.000,00	
20 20 Einz.a.Inv.zuw.u.-zusch.s.a.Inv.beitr.	57.000,00	56.000,00	57.000,00	57.000,00	57.000,00	
1620100001 Darlehen (Kreditmarkt)	5.509.670,00	6.246.160,00	1.428.550,00	-558.450,00	-527.450,00	
30 31 Einz.a.d.Aufn.v.Kred.u.inn.Darl.u.wirtschaftl.	6.013.670,00	6.721.160,00	2.007.550,00	76.550,00	76.550,00	
31 32 Ausz.f.d.Tilg.v.Kred.u.inn.Darl..wirtschaftl.	-504.000,00	-475.000,00	-579.000,00	-635.000,00	-604.000,00	
1620100002 Darlehen (Land)	-45.120,00	-45.120,00	-42.560,00	-36.250,00	-25.000,00	
31 32 Ausz.f.d.Tilg.v.Kred.u.inn.Darl..wirtschaftl.	-45.120,00	-45.120,00	-42.560,00	-36.250,00	-25.000,00	
1620100003 Umschuldung Darlehen auf dem Kreditmarkt						
30 31 Einz.a.d.Aufn.v.Kred.u.inn.Darl.u.wirtschaftl.				40.500,00		
31 32 Ausz.f.d.Tilg.v.Kred.u.inn.Darl..wirtschaftl.				-40.500,00		
1620100009 Darlehen KIP Kommunalinvestitionsprogramm	-7.720,00	-7.720,00	-7.720,00	-7.720,00	-7.720,00	
31 32 Ausz.f.d.Tilg.v.Kred.u.inn.Darl..wirtschaftl.	-7.720,00	-7.720,00	-7.720,00	-7.720,00	-7.720,00	
K162010005 Sonderinvestitionsprogramm Landesmittel	-12.220,00	-12.220,00	-12.220,00	-12.220,00	-12.220,00	
31 32 Ausz.f.d.Tilg.v.Kred.u.inn.Darl..wirtschaftl.	-12.220,00	-12.220,00	-12.220,00	-12.220,00	-12.220,00	
K162010006 Sonderinvestitionsprogramm Bundesmittel	-950,00	-950,00	-950,00	-950,00	-950,00	
31 32 Ausz.f.d.Tilg.v.Kred.u.inn.Darl..wirtschaftl.	-950,00	-950,00	-950,00	-950,00	-950,00	

Teilergebnishaushalte
und

Teilfinanzhaushalte

Haushaltsplan der Gemeinde Meinhard

Muster 10 zu § 4 Abs. 3 GemHVO

Teilergebnishaushalt 01 Innere Verwaltung



Meinhard

Nr.	Konten	Bezeichnung	Haushaltsansatz		Ergebnis des Jahresabschlusses 2022
			2024	2023	
Ordentliche Erträge					
01	50	Privatrechtliche Leistungsentgelte	-2.960	-2.960	-2.740
02	51	Öffentlich-rechtliche Leistungsentgelte	-2.590	-2.590	-2.220
03	548-549	Kostenersatzleistungen und -erstattungen	-592.850	-536.940	-389.865
04	52	Bestandsveränderungen und aktivierte Eigenleistungen			
05	55	Steuern und steuerähnliche Erträge einschl. Erträge aus gesetzlichen Umlagen			
06	547	Erträge aus Transferleistungen			
07	540-543	Erträge aus Zuweisungen und Zuschüssen für lfd. Zwecke und allgemeine Umlagen			-57.834
08	546	Erträge aus der Auflösung von Sonderposten aus Investitionszuweisungen, -zuschüssen und Investitionsbeiträgen	-137.670	-91.330	
09	53	Sonstige ordentliche Erträge	-1.150	-1.200	-17.156
10		Summe der ordentlichen Erträge (Nr. 1 bis 9)	-737.220	-635.020	-469.814
Ordentliche Aufwendungen					
11	62, 63, 640-643, 647-649, 65	Personalaufwendungen	1.290.080	1.614.710	1.438.912
12	644-646	Versorgungsaufwendungen	286.960	338.520	256.725
13	60, 61, 67-69	Aufwendungen für Sach- und Dienstleistungen	881.270	762.250	903.536
14	66	Abschreibungen	199.770	211.130	1.445
15	71	Aufwendungen für Zuweisungen und Zuschüsse sowie besondere Finanzaufwendungen	13.850	62.850	28.753
16	73	Steueraufwendungen einschl. Aufwendungen aus gesetzlichen Umlageverpflichtungen			
17	72	Transferaufwendungen			
18	70, 74, 76	Sonstige ordentliche Aufwendungen	2.380	2.380	2.374
19		Summe der ordentlichen Aufwendungen (Nr. 11 bis 18)	2.674.310	2.991.840	2.631.746
20		Verwaltungsergebnis (Nr. 10 ./. Nr. 19)	1.937.090	2.356.820	2.161.932
21	56, 57	Finanzerträge	-10.400	-10.400	-12.825
22	77	Finanzaufwendungen			
23		Finanzergebnis (Nr. 21 bis Nr. 22)	-10.400	-10.400	-12.825
24		Ordentliches Ergebnis (Verwaltungsergebnis und Finanzergebnis Nr. 20 und Nr. 23)	1.926.690	2.346.420	2.149.107
25	59	Außerordentliche Erträge			-1.291
26	79	Außerordentliche Aufwendungen			
27		Außerordentliches Ergebnis (Nr. 25 ./. Nr. 26)			-1.291
28		Jahresergebnis vor internen Leistungsbeziehungen (ordentliches Ergebnis und außerordentliches Ergebnis Nr. 24 und Nr. 27)	1.926.690	2.346.420	2.147.816
29		Erlöse der internen Leistungsbeziehungen	-1.023.470	-1.173.640	-1.025.007
30		Kosten der internen Leistungsbeziehungen	77.550	74.180	77.677
31		Ergebnis der internen Leistungsbeziehungen	-945.920	-1.099.460	-947.330
32		Jahresergebnis nach internen Leistungsbeziehungen	980.770	1.246.960	1.200.486

Haushaltsplan der Gemeinde Meinhard

Muster 10 zu § 4 Abs. 3 GemHVO

Teilergebnishaushalt 0110 Verwaltungssteuerung und Service



Meinhard

Nr.	Konten	Bezeichnung	Haushaltsansatz		Ergebnis des Jahresabschlusses 2022
			2024	2023	
		Ordentliche Erträge			
01	50	Privatrechtliche Leistungsentgelte	-2.960	-2.960	-2.740
02	51	Öffentlich-rechtliche Leistungsentgelte	-2.590	-2.590	-2.220
03	548-549	Kostenersatzleistungen und -erstattungen	-592.850	-536.940	-389.865
04	52	Bestandsveränderungen und aktivierte Eigenleistungen			
05	55	Steuern und steuerähnliche Erträge einschl. Erträge aus gesetzlichen Umlagen			
06	547	Erträge aus Transferleistungen			
07	540-543	Erträge aus Zuweisungen und Zuschüssen für lfd. Zwecke und allgemeine Umlagen			-57.834
08	546	Erträge aus der Auflösung von Sonderposten aus Investitionszuweisungen, -zuschüssen und Investitionsbeiträgen	-137.670	-91.330	
09	53	Sonstige ordentliche Erträge	-1.150	-1.200	-17.156
10		Summe der ordentlichen Erträge (Nr. 1 bis 9)	-737.220	-635.020	-469.814
		Ordentliche Aufwendungen			
11	62, 63, 640-643, 647-649, 65	Personalaufwendungen	1.290.080	1.614.710	1.438.912
12	644-646	Versorgungsaufwendungen	286.960	338.520	256.725
13	60, 61, 67-69	Aufwendungen für Sach- und Dienstleistungen	881.270	762.250	903.536
14	66	Abschreibungen	199.770	211.130	1.445
15	71	Aufwendungen für Zuweisungen und Zuschüsse sowie besondere Finanzaufwendungen	13.850	62.850	28.753
16	73	Steueraufwendungen einschl. Aufwendungen aus gesetzlichen Umlageverpflichtungen			
17	72	Transferaufwendungen			
18	70, 74, 76	Sonstige ordentliche Aufwendungen	2.380	2.380	2.374
19		Summe der ordentlichen Aufwendungen (Nr. 11 bis 18)	2.674.310	2.991.840	2.631.746
20		Verwaltungsergebnis (Nr. 10 ./. Nr. 19)	1.937.090	2.356.820	2.161.932
21	56, 57	Finanzerträge	-10.400	-10.400	-12.825
22	77	Finanzaufwendungen			
23		Finanzergebnis (Nr. 21 bis Nr. 22)	-10.400	-10.400	-12.825
24		Ordentliches Ergebnis (Verwaltungsergebnis und Finanzergebnis Nr. 20 und Nr. 23)	1.926.690	2.346.420	2.149.107
25	59	Außerordentliche Erträge			-1.291
26	79	Außerordentliche Aufwendungen			
27		Außerordentliches Ergebnis (Nr. 25 ./. Nr. 26)			-1.291
28		Jahresergebnis vor internen Leistungsbeziehungen (ordentliches Ergebnis und außerordentliches Ergebnis Nr. 24 und Nr. 27)	1.926.690	2.346.420	2.147.816
29		Erlöse der internen Leistungsbeziehungen	-1.023.470	-1.173.640	-1.025.007
30		Kosten der internen Leistungsbeziehungen	77.550	74.180	77.677
31		Ergebnis der internen Leistungsbeziehungen	-945.920	-1.099.460	-947.330
32		Jahresergebnis nach internen Leistungsbeziehungen	980.770	1.246.960	1.200.486

Haushaltsplan der Gemeinde Meinhard

Muster 10 zu § 4 Abs. 3 GemHVO

Teilergebnishaushalt 011010 Gemeindeorgane



Meinhard

Nr.	Konten	Bezeichnung	Haushaltsansatz		Ergebnis des Jahresabschlusses 2022
			2024	2023	
Ordentliche Erträge					
01	50	Privatrechtliche Leistungsentgelte			
02	51	Öffentlich-rechtliche Leistungsentgelte			
03	548-549	Kostenersatzleistungen und -erstattungen			
04	52	Bestandsveränderungen und aktivierte Eigenleistungen			
05	55	Steuern und steuerähnliche Erträge einschl. Erträge aus gesetzlichen Umlagen			
06	547	Erträge aus Transferleistungen			
07	540-543	Erträge aus Zuweisungen und Zuschüssen für lfd. Zwecke und allgemeine Umlagen			
08	546	Erträge aus der Auflösung von Sonderposten aus Investitionszuweisungen, -zuschüssen und Investitionsbeiträgen			
09	53	Sonstige ordentliche Erträge	-230	-230	-227
10		Summe der ordentlichen Erträge (Nr. 1 bis 9)	-230	-230	-227
Ordentliche Aufwendungen					
11	62, 63, 640-643, 647-649, 65	Personalaufwendungen	93.240	104.000	103.900
12	644-646	Versorgungsaufwendungen	161.560	163.890	161.663
13	60, 61, 67-69	Aufwendungen für Sach- und Dienstleistungen	21.510	32.560	28.145
14	66	Abschreibungen	2.910		
15	71	Aufwendungen für Zuweisungen und Zuschüsse sowie besondere Finanzaufwendungen	1.000	500	156
16	73	Steueraufwendungen einschl. Aufwendungen aus gesetzlichen Umlageverpflichtungen			
17	72	Transferaufwendungen			
18	70, 74, 76	Sonstige ordentliche Aufwendungen			
19		Summe der ordentlichen Aufwendungen (Nr. 11 bis 18)	280.220	300.950	293.865
20		Verwaltungsergebnis (Nr. 10 ./. Nr. 19)	279.990	300.720	293.638
21	56, 57	Finanzerträge			
22	77	Finanzaufwendungen			
23		Finanzergebnis (Nr. 21 bis Nr. 22)			
24		Ordentliches Ergebnis (Verwaltungsergebnis und Finanzergebnis Nr. 20 und Nr. 23)	279.990	300.720	293.638
25	59	Außerordentliche Erträge			
26	79	Außerordentliche Aufwendungen			
27		Außerordentliches Ergebnis (Nr. 25 ./. Nr. 26)			
28		Jahresergebnis vor internen Leistungsbeziehungen (ordentliches Ergebnis und außerordentliches Ergebnis Nr. 24 und Nr. 27)	279.990	300.720	293.638
29		Erlöse der internen Leistungsbeziehungen	-77.050	-75.120	-74.510
30		Kosten der internen Leistungsbeziehungen	4.830	4.700	4.823
31		Ergebnis der internen Leistungsbeziehungen	-72.220	-70.420	-69.687
32		Jahresergebnis nach internen Leistungsbeziehungen	207.770	230.300	223.951

Haushaltsplan der Gemeinde Meinhard

Muster 11 zu § 4 Abs. 4 GemHVO

Teilfinanzhaushalt 011010 Gemeindeorgane



Meinhard

		Haushaltsansatz				Investitions- und Investitionsförderungsmaßnahmen	
Nr.	Bezeichnung	2024	Verpflichtungs-ermächtigungen	2023	Ergebnis des Jahresabschlusses 2022	Gesamtauszahlungsbedarf	davon bisher bereitgestellt
1	2	3	4	5	6	7	8
	Einzahlungen aus Investitionstätigkeit						
20	+ Einz. aus Investitionszuweis. und -zuschüssen sowie aus Investitionsbeiträgen	0,00	0,00	0,00	0,00	0,00	0,00
21	+ Einz. aus Abgängen von Vermögensgegenständen des Sachanlagevermögens und des immateriellen Anlagevermögens	0,00	0,00	0,00	0,00	0,00	0,00
22	+ Einz. aus Abgängen von Vermögensgegenständen des Finanzanlagevermögens	0,00	0,00	0,00	4,22	0,00	0,00
	Einzahlungen aus Finanzierungstätigkeit						
31	+ Einz. aus der Aufnahme v. Krediten und wirtschaftlich vergleichbaren Vorgängen für Investitionen	0,00	0,00	0,00	0,00	0,00	0,00
	Summe	0,00	0,00	0,00	4,22	0,00	0,00
	Auszahlungen aus Investitionstätigkeit						
24	- Ausz. für den Erwerb von Grundstücken und Gebäuden	0,00	0,00	0,00	0,00	0,00	0,00
25	- Ausz. für Baumaßnahmen	0,00	0,00	0,00	0,00	0,00	0,00
26	- Ausz. für Investitionen in das sonstige Sachanlagevermögen und immaterielle Anlagevermögen davon: Ausz. aus gewährten Investitionszuweisungen und -zuschüssen	0,00	0,00	0,00	-14.567,21	0,00	0,00
27	- Ausz. für Investitionen in das Finanzanlagevermögen	-5.500,00	0,00	-4.500,00	-4.353,27	-76.280,00	-59.780,00
	Auszahlungen aus Finanzierungstätigkeit						
32	- Ausz. für die Tilgung von Krediten und wirtschaftlich vergleichbaren Vorgängen für Investitionen	0,00	0,00	0,00	0,00	0,00	0,00
	Summe	-5.500,00	0,00	-4.500,00	-18.920,48	-76.280,00	-59.780,00
	Saldo (Einzahlungen ./ Auszahlungen)	-5.500,00	0,00	-4.500,00	-18.916,26	-76.280,00	-59.780,00

Haushaltsplan der Gemeinde Meinhard

Investitionen 011010 Gemeindeorgane



Meinhard

Nr. Bezeichnung	Ansatz 2024	Verpflichtungs- Ermächtigunge n	Ansatz 2023	Jahres- ergebnis 2022	Finanzplan 2025	Finanzplan 2026 2027	Bish. bereitgest. Ges. Ein- Ausz.
0110100001 Versorgungsrücklage Beamte Gemeindevorstand	-5.500,00		-4.500,00	-4.353,27	-5.500,00	-5.500,00 -5.500,00	-59.780,00 -51.220,95
22 22 Einz. a. Abg. v. Gegenst. d. Finanzanl. verm.				4,22			4,53
27 27 Ausz. f. Invest. i. d. Finanzanl. Verm.	-5.500,00		-4.500,00	-4.353,27	-5.500,00	-5.500,00 -5.500,00	-59.780,00 -51.220,95

Haushaltsplan der Gemeinde Meinhard

Muster 10 zu § 4 Abs. 3 GemHVO

Teilergebnishaushalt 011020 Hauptverwaltung



Meinhard

Nr.	Konten	Bezeichnung	Haushaltsansatz		Ergebnis des Jahresabschlusses 2022
			2024	2023	
		Ordentliche Erträge			
01	50	Privatrechtliche Leistungsentgelte	-2.960	-2.960	-2.740
02	51	Öffentlich-rechtliche Leistungsentgelte	-2.500	-2.500	-2.190
03	548-549	Kostenersatzleistungen und -erstattungen	-8.560	-60.560	-26.073
04	52	Bestandsveränderungen und aktivierte Eigenleistungen			
05	55	Steuern und steuerähnliche Erträge einschl. Erträge aus gesetzlichen Umlagen			
06	547	Erträge aus Transferleistungen			
07	540-543	Erträge aus Zuweisungen und Zuschüssen für lfd. Zwecke und allgemeine Umlagen			-57.834
08	546	Erträge aus der Auflösung von Sonderposten aus Investitionszuweisungen, -zuschüssen und Investitionsbeiträgen	-36.510	-34.390	
09	53	Sonstige ordentliche Erträge	-230	-280	-189
10		Summe der ordentlichen Erträge (Nr. 1 bis 9)	-50.760	-100.690	-89.025
		Ordentliche Aufwendungen			
11	62, 63, 640-643, 647-649, 65	Personalaufwendungen	281.370	392.870	392.645
12	644-646	Versorgungsaufwendungen	64.810	114.190	29.814
13	60, 61, 67-69	Aufwendungen für Sach- und Dienstleistungen	63.840	91.410	134.406
14	66	Abschreibungen	55.970	52.680	
15	71	Aufwendungen für Zuweisungen und Zuschüsse sowie besondere Finanzaufwendungen	600	300	806
16	73	Steueraufwendungen einschl. Aufwendungen aus gesetzlichen Umlageverpflichtungen			
17	72	Transferaufwendungen			
18	70, 74, 76	Sonstige ordentliche Aufwendungen			
19		Summe der ordentlichen Aufwendungen (Nr. 11 bis 18)	466.590	651.450	557.672
20		Verwaltungsergebnis (Nr. 10 ./. Nr. 19)	415.830	550.760	468.647
21	56, 57	Finanzerträge			
22	77	Finanzaufwendungen			
23		Finanzergebnis (Nr. 21 bis Nr. 22)			
24		Ordentliches Ergebnis (Verwaltungsergebnis und Finanzergebnis Nr. 20 und Nr. 23)	415.830	550.760	468.647
25	59	Außerordentliche Erträge			
26	79	Außerordentliche Aufwendungen			
27		Außerordentliches Ergebnis (Nr. 25 ./. Nr. 26)			
28		Jahresergebnis vor internen Leistungsbeziehungen (ordentliches Ergebnis und außerordentliches Ergebnis Nr. 24 und Nr. 27)	415.830	550.760	468.647
29		Erlöse der internen Leistungsbeziehungen	-207.640	-178.710	-178.505
30		Kosten der internen Leistungsbeziehungen	3.170	4.050	3.170
31		Ergebnis der internen Leistungsbeziehungen	-204.470	-174.660	-175.335
32		Jahresergebnis nach internen Leistungsbeziehungen	211.360	376.100	293.312

Haushaltsplan der Gemeinde Meinhard

Muster 11 zu § 4 Abs. 4 GemHVO

Teilfinanzhaushalt 011020 Hauptverwaltung



Meinhard

		Haushaltsansatz				Investitions- und Investitionsförderungsmaßnahmen	
Nr.	Bezeichnung	2024	Verpflichtungs-ermächtigungen	2023	Ergebnis des Jahresabschlusses 2022	Gesamtauszahlungsbedarf	davon bisher bereitgestellt
1	2	3	4	5	6	7	8
	Einzahlungen aus Investitionstätigkeit						
20	+ Einz. aus Investitionszuweis. und -zuschüssen sowie aus Investitionsbeiträgen	0,00	0,00	18.000,00	0,00	0,00	0,00
21	+ Einz. aus Abgängen von Vermögensgegenständen des Sachanlagevermögens und des immateriellen Anlagevermögens	0,00	0,00	0,00	0,00	0,00	0,00
22	+ Einz. aus Abgängen von Vermögensgegenständen des Finanzanlagevermögens	0,00	0,00	0,00	3,60	0,00	0,00
	Einzahlungen aus Finanzierungstätigkeit						
31	+ Einz. aus der Aufnahme v. Krediten und wirtschaftlich vergleichbaren Vorgängen für Investitionen	0,00	0,00	0,00	0,00	0,00	0,00
	Summe	0,00	0,00	18.000,00	3,60	0,00	0,00
	Auszahlungen aus Investitionstätigkeit						
24	- Ausz. für den Erwerb von Grundstücken und Gebäuden	-8.000,00	0,00	-8.000,00	-7.128,94	-32.000,00	-32.000,00
25	- Ausz. für Baumaßnahmen	0,00	0,00	-50.000,00	0,00	-122.000,00	-72.000,00
26	- Ausz. für Investitionen in das sonstige Sachanlagevermögen und immaterielle Anlagevermögen davon: Ausz. aus gewährten Investitionszuweisungen und -zuschüssen	-9.200,00	0,00	-62.000,00	-11.437,90	-190.110,00	-184.110,00
27	- Ausz. für Investitionen in das Finanzanlagevermögen	-4.000,00	0,00	-4.000,00	-3.949,84	-60.302,00	-48.302,00
	Auszahlungen aus Finanzierungstätigkeit						
32	- Ausz. für die Tilgung von Krediten und wirtschaftlich vergleichbaren Vorgängen für Investitionen	0,00	0,00	0,00	0,00	0,00	0,00
	Summe	-21.200,00	0,00	-124.000,00	-22.516,68	-404.412,00	-336.412,00
	Saldo (Einzahlungen ./ Auszahlungen)	-21.200,00	0,00	-106.000,00	-22.513,08	-404.412,00	-336.412,00

Haushaltsplan der Gemeinde Meinhard

Investitionen 011020 Hauptverwaltung



Meinhard

Nr. Bezeichnung	Ansatz 2024	Verpflichtungs-Ermächtigungen	Ansatz 2023	Jahres-ergebnis 2022	Finanzplan 2025	Finanzplan 2026 2027	Bish. bereitgest. Ges. Ein-Ausz.
0110200001 Versorgungsrücklage Beamte Hauptverwaltung	-4.000,00		-4.000,00	-3.949,84	-4.000,00	-4.000,00 -4.000,00	-48.302,00 -41.862,67
22 22 Einz.a.Abg.v.Gegenst.d.Finanzanl.verm.				3,60			3,87
27 27 Ausz.f.Invest.i.d.Finanzanl.Verm.	-4.000,00		-4.000,00	-3.949,84	-4.000,00	-4.000,00 -4.000,00	-48.302,00 -41.862,67
0110200003 Energetische Sanierung Rathaus - KIP BP							-2.200,00 -2.162,62
20 20 Einz.a.Inv.zuw.u.-zusch.s.a.Inv.beitr.							19.800,00 9.900,00
25 25 Auszahlungen für Baumaßnahmen							-22.000,00 -12.062,62
0110200006 Klimaanlage Verwaltungsgebäude	-8.000,00		-8.000,00	-7.128,94			-32.000,00 -7.128,94
24 24 Ausz.f.d.Erwerb v.Grundstücken u.Gebäuden	-8.000,00		-8.000,00	-7.128,94			-32.000,00 -7.128,94
0110200007 Photovoltaikanlage Nordflügel Gemeindeverwaltung			-42.000,00				-84.000,00 -11.185,46
20 20 Einz.a.Inv.zuw.u.-zusch.s.a.Inv.beitr.			18.000,00				36.000,00 34.573,50
26 26 Ausz.f.Invest.i.d.sonst.Sachanl.vermögen			-60.000,00				-120.000,00 -45.758,96
0110200008 Barrierefreier Zugang Gemeindeverwaltung			-20.000,00		-20.000,00		-20.000,00
25 25 Auszahlungen für Baumaßnahmen			-20.000,00		-20.000,00		-20.000,00
0110200009 Treppenaufgang Gewölbekeller Gemeindeverwaltung			-30.000,00		-30.000,00		-30.000,00
25 25 Auszahlungen für Baumaßnahmen			-30.000,00		-30.000,00		-30.000,00
0110400002 Büromöbel u. sonst. Ausstattungsgegenstände				-2.440,38			-4.872,58
26 26 Ausz.f.Invest.i.d.sonst.Sachanl.vermögen				-2.440,38			-4.872,58

Haushaltsplan der Gemeinde Meinhard

Muster 10 zu § 4 Abs. 3 GemHVO

Teilergebnishaushalt 011030 Finanzverwaltung



Meinhard

Nr.	Konten	Bezeichnung	Haushaltsansatz		Ergebnis des Jahresabschlusses 2022
			2024	2023	
		Ordentliche Erträge			
01	50	Privatrechtliche Leistungsentgelte			
02	51	Öffentlich-rechtliche Leistungsentgelte	-90	-90	-30
03	548-549	Kostenersatzleistungen und -erstattungen	-1.500	-1.500	-1.500
04	52	Bestandsveränderungen und aktivierte Eigenleistungen			
05	55	Steuern und steuerähnliche Erträge einschl. Erträge aus gesetzlichen Umlagen			
06	547	Erträge aus Transferleistungen			
07	540-543	Erträge aus Zuweisungen und Zuschüssen für lfd. Zwecke und allgemeine Umlagen			
08	546	Erträge aus der Auflösung von Sonderposten aus Investitionszuweisungen, -zuschüssen und Investitionsbeiträgen			
09	53	Sonstige ordentliche Erträge	-690	-690	-780
10		Summe der ordentlichen Erträge (Nr. 1 bis 9)	-2.280	-2.280	-2.310
		Ordentliche Aufwendungen			
11	62, 63, 640-643, 647-649, 65	Personalaufwendungen	388.080	439.750	359.591
12	644-646	Versorgungsaufwendungen	60.590	60.440	65.245
13	60, 61, 67-69	Aufwendungen für Sach- und Dienstleistungen	38.610	29.990	33.750
14	66	Abschreibungen	3.390	2.440	1.445
15	71	Aufwendungen für Zuweisungen und Zuschüsse sowie besondere Finanzaufwendungen	1.100	500	377
16	73	Steueraufwendungen einschl. Aufwendungen aus gesetzlichen Umlageverpflichtungen			
17	72	Transferaufwendungen			
18	70, 74, 76	Sonstige ordentliche Aufwendungen			
19		Summe der ordentlichen Aufwendungen (Nr. 11 bis 18)	491.770	533.120	460.408
20		Verwaltungsergebnis (Nr. 10 ./. Nr. 19)	489.490	530.840	458.098
21	56, 57	Finanzerträge	-10.400	-10.400	-12.825
22	77	Finanzaufwendungen			
23		Finanzergebnis (Nr. 21 bis Nr. 22)	-10.400	-10.400	-12.825
24		Ordentliches Ergebnis (Verwaltungsergebnis und Finanzergebnis Nr. 20 und Nr. 23)	479.090	520.440	445.273
25	59	Außerordentliche Erträge			-1.291
26	79	Außerordentliche Aufwendungen			
27		Außerordentliches Ergebnis (Nr. 25 ./. Nr. 26)			-1.291
28		Jahresergebnis vor internen Leistungsbeziehungen (ordentliches Ergebnis und außerordentliches Ergebnis Nr. 24 und Nr. 27)	479.090	520.440	443.982
29		Erlöse der internen Leistungsbeziehungen	-201.420	-210.440	-241.550
30		Kosten der internen Leistungsbeziehungen			
31		Ergebnis der internen Leistungsbeziehungen	-201.420	-210.440	-241.550
32		Jahresergebnis nach internen Leistungsbeziehungen	277.670	310.000	202.432

Haushaltsplan der Gemeinde Meinhard

Muster 11 zu § 4 Abs. 4 GemHVO

Teilfinanzhaushalt 011030 Finanzverwaltung



Meinhard

		Haushaltsansatz				Investitions- und Investitionsförderungsmaßnahmen	
Nr.	Bezeichnung	2024	Verpflichtungs-ermächtigungen	2023	Ergebnis des Jahresabschlusses 2022	Gesamtauszahlungsbedarf	davon bisher bereitgestellt
1	2	3	4	5	6	7	8
	Einzahlungen aus Investitionstätigkeit						
20	+ Einz. aus Investitionszuweis. und -zuschüssen sowie aus Investitionsbeiträgen	0,00	0,00	0,00	0,00	0,00	0,00
21	+ Einz. aus Abgängen von Vermögensgegenständen des Sachanlagevermögens und des immateriellen Anlagevermögens	0,00	0,00	0,00	0,00	0,00	0,00
22	+ Einz. aus Abgängen von Vermögensgegenständen des Finanzanlagevermögens	0,00	0,00	0,00	2,24	0,00	0,00
	Einzahlungen aus Finanzierungstätigkeit						
31	+ Einz. aus der Aufnahme v. Krediten und wirtschaftlich vergleichbaren Vorgängen für Investitionen	0,00	0,00	0,00	0,00	0,00	0,00
	Summe	0,00	0,00	0,00	2,24	0,00	0,00
	Auszahlungen aus Investitionstätigkeit						
24	- Ausz. für den Erwerb von Grundstücken und Gebäuden	0,00	0,00	0,00	0,00	0,00	0,00
25	- Ausz. für Baumaßnahmen	0,00	0,00	0,00	0,00	0,00	0,00
26	- Ausz. für Investitionen in das sonstige Sachanlagevermögen und immaterielle Anlagevermögen davon: Ausz. aus gewährten Investitionszuweisungen und -zuschüssen	-31.300,00	0,00	-6.500,00	-7.337,14	-84.250,00	-64.750,00
27	- Ausz. für Investitionen in das Finanzanlagevermögen	-2.500,00	0,00	-2.100,00	-2.055,18	-30.890,00	-23.390,00
	Auszahlungen aus Finanzierungstätigkeit						
32	- Ausz. für die Tilgung von Krediten und wirtschaftlich vergleichbaren Vorgängen für Investitionen	0,00	0,00	0,00	0,00	0,00	0,00
	Summe	-33.800,00	0,00	-8.600,00	-9.392,32	-115.140,00	-88.140,00
	Saldo (Einzahlungen ./ Auszahlungen)	-33.800,00	0,00	-8.600,00	-9.390,08	-115.140,00	-88.140,00

Haushaltsplan der Gemeinde Meinhard

Investitionen 011030 Finanzverwaltung



Meinhard

Nr. Bezeichnung	Ansatz 2024	Verpflichtungs- Ermächtigunge n	Ansatz 2023	Jahres- ergebnis 2022	Finanzplan 2025	Finanzplan 2026 2027	Bish. bereitgest. Ges. Ein- Ausz.
0110300001 Versorgungsrücklage Beamte Kämmerei	-2.500,00		-2.100,00	-2.055,18	-2.500,00	-2.500,00 -2.500,00	-23.390,00 -21.232,66
22 22 Einz.a.Abg.v.Gegenst.d.Finanzanl.verm.				2,24			2,40
27 27 Ausz.f.Invest.i.d.Finanzanl.Verm.	-2.500,00		-2.100,00	-2.055,18	-2.500,00	-2.500,00 -2.500,00	-23.390,00 -21.232,66
0110400001 Büromaschinen, DV- u. Kommunikationsanlagen				-1.383,00			-1.383,00
26 26 Ausz.f.Invest.i.d.sonst.Sachanl.vermögen				-1.383,00			-1.383,00
0110400002 Büromöbel u. sonst. Ausstattungsgegenstände							-2.738,17
26 26 Ausz.f.Invest.i.d.sonst.Sachanl.vermögen							-2.738,17

Haushaltsplan der Gemeinde Meinhard

Muster 10 zu § 4 Abs. 3 GemHVO

Teilergebnishaushalt 011040 Allgemeine Verwaltung



Meinhard

Nr.	Konten	Bezeichnung	Haushaltsansatz		Ergebnis des Jahresabschlusses 2022
			2024	2023	
		Ordentliche Erträge			
01	50	Privatrechtliche Leistungsentgelte			
02	51	Öffentlich-rechtliche Leistungsentgelte			
03	548-549	Kostenersatzleistungen und -erstattungen	-610	-500	-604
04	52	Bestandsveränderungen und aktivierte Eigenleistungen			
05	55	Steuern und steuerähnliche Erträge einschl. Erträge aus gesetzlichen Umlagen			
06	547	Erträge aus Transferleistungen			
07	540-543	Erträge aus Zuweisungen und Zuschüssen für lfd. Zwecke und allgemeine Umlagen			
08	546	Erträge aus der Auflösung von Sonderposten aus Investitionszuweisungen, -zuschüssen und Investitionsbeiträgen	-130	-4.600	
09	53	Sonstige ordentliche Erträge			
10		Summe der ordentlichen Erträge (Nr. 1 bis 9)	-740	-5.100	-604
		Ordentliche Aufwendungen			
11	62, 63, 640-643, 647-649, 65	Personalaufwendungen	16.210	17.360	7.362
12	644-646	Versorgungsaufwendungen			
13	60, 61, 67-69	Aufwendungen für Sach- und Dienstleistungen	95.130	132.830	117.653
14	66	Abschreibungen	11.060	16.280	
15	71	Aufwendungen für Zuweisungen und Zuschüsse sowie besondere Finanzaufwendungen			
16	73	Steueraufwendungen einschl. Aufwendungen aus gesetzlichen Umlageverpflichtungen			
17	72	Transferaufwendungen			
18	70, 74, 76	Sonstige ordentliche Aufwendungen			
19		Summe der ordentlichen Aufwendungen (Nr. 11 bis 18)	122.400	166.470	125.015
20		Verwaltungsergebnis (Nr. 10 ./. Nr. 19)	121.660	161.370	124.411
21	56, 57	Finanzerträge			
22	77	Finanzaufwendungen			
23		Finanzergebnis (Nr. 21 bis Nr. 22)			
24		Ordentliches Ergebnis (Verwaltungsergebnis und Finanzergebnis Nr. 20 und Nr. 23)	121.660	161.370	124.411
25	59	Außerordentliche Erträge			
26	79	Außerordentliche Aufwendungen			
27		Außerordentliches Ergebnis (Nr. 25 ./. Nr. 26)			
28		Jahresergebnis vor internen Leistungsbeziehungen (ordentliches Ergebnis und außerordentliches Ergebnis Nr. 24 und Nr. 27)	121.660	161.370	124.411
29		Erlöse der internen Leistungsbeziehungen			
30		Kosten der internen Leistungsbeziehungen			
31		Ergebnis der internen Leistungsbeziehungen			
32		Jahresergebnis nach internen Leistungsbeziehungen	121.660	161.370	124.411

Haushaltsplan der Gemeinde Meinhard

Muster 11 zu § 4 Abs. 4 GemHVO

Teilfinanzhaushalt 011040 Allgemeine Verwaltung



Meinhard

		Haushaltsansatz				Investitions- und Investitionsförderungsmaßnahmen	
Nr.	Bezeichnung	2024	Verpflichtungs-ermächtigungen	2023	Ergebnis des Jahresabschlusses 2022	Gesamtauszahlungsbedarf	davon bisher bereitgestellt
1	2	3	4	5	6	7	8
	Einzahlungen aus Investitionstätigkeit						
20	+ Einz. aus Investitionszuweis. und -zuschüssen sowie aus Investitionsbeiträgen	0,00	0,00	0,00	0,00	0,00	0,00
21	+ Einz. aus Abgängen von Vermögensgegenständen des Sachanlagevermögens und des immateriellen Anlagevermögens	0,00	0,00	0,00	0,00	0,00	0,00
22	+ Einz. aus Abgängen von Vermögensgegenständen des Finanzanlagevermögens	0,00	0,00	0,00	0,00	0,00	0,00
	Einzahlungen aus Finanzierungstätigkeit						
31	+ Einz. aus der Aufnahme v. Krediten und wirtschaftlich vergleichbaren Vorgängen für Investitionen	0,00	0,00	0,00	0,00	0,00	0,00
	Summe	0,00	0,00	0,00	0,00	0,00	0,00
	Auszahlungen aus Investitionstätigkeit						
24	- Ausz. für den Erwerb von Grundstücken und Gebäuden	0,00	0,00	0,00	0,00	0,00	0,00
25	- Ausz. für Baumaßnahmen	0,00	0,00	0,00	0,00	0,00	0,00
26	- Ausz. für Investitionen in das sonstige Sachanlagevermögen und immaterielle Anlagevermögen	-85.740,00	0,00	-71.740,00	-1.596,71	-554.270,00	-510.050,00
	davon: Ausz. aus gewährten Investitionszuweisungen und -zuschüssen	-2.740,00	0,00	-2.740,00	0,00	-35.620,00	-27.400,00
27	- Ausz. für Investitionen in das Finanzanlagevermögen	0,00	0,00	0,00	0,00	0,00	0,00
	Auszahlungen aus Finanzierungstätigkeit						
32	- Ausz. für die Tilgung von Krediten und wirtschaftlich vergleichbaren Vorgängen für Investitionen	0,00	0,00	0,00	0,00	0,00	0,00
	Summe	-85.740,00	0,00	-71.740,00	-1.596,71	-554.270,00	-510.050,00
	Saldo (Einzahlungen ./ Auszahlungen)	-85.740,00	0,00	-71.740,00	-1.596,71	-554.270,00	-510.050,00

Haushaltsplan der Gemeinde Meinhard



Investitionen 011040 Allgemeine Verwaltung

Meinhard

Nr. Bezeichnung	Ansatz 2024	Verpflichtungs- Ermächtigungen	Ansatz 2023	Jahres- ergebnis 2022	Finanzplan 2025	Finanzplan 2026 2027	Bish. bereitgest. Ges. Ein- Ausz.
0110400001 Büromaschinen, DV- u. Kommunikationsanlagen 21 21 Einz.a.Abg.v.Gegenst.d.Sachanlagevermögens und 26 26 Ausz.f.Invest.i.d.sonst.Sachanl.vermögen	-5.000,00		-5.000,00		-2.000,00	-2.000,00 -2.000,00	-92.421,44 -53.535,36 605,96
0110400002 Büromöbel u. sonst. Ausstattungsgegenstände 26 26 Ausz.f.Invest.i.d.sonst.Sachanl.vermögen	-10.000,00		-10.000,00		-5.000,00	-5.000,00 -5.000,00	-60.578,56
0110400004 Investitionskostenzuschuss IKZ EDV 26 26 Ausz.f.Invest.i.d.sonst.Sachanl.vermögen	-2.740,00		-2.740,00		-2.740,00	-2.740,00 -2.740,00	-27.400,00 -985,32
0110400005 Telefonanlage Verwaltung 20 20 Einz.a.Inv.zuw.u.-zusch.s.a.Inv.beitr. 26 26 Ausz.f.Invest.i.d.sonst.Sachanl.vermögen							-15.000,00 -9.854,66 481,06
0110400006 EDV für Außenstellen 26 26 Ausz.f.Invest.i.d.sonst.Sachanl.vermögen							-10.000,00 -10.000,00
0110400007 Umstellung auf Windows 10 + Office 2016 - Lizenzen 20 20 Einz.a.Inv.zuw.u.-zusch.s.a.Inv.beitr. 26 26 Ausz.f.Invest.i.d.sonst.Sachanl.vermögen							-26.700,00 -23.492,84 13.387,00
0110400008 Neuer Server Gemeindeverwaltung 26 26 Ausz.f.Invest.i.d.sonst.Sachanl.vermögen							-7.950,00 -7.921,86 -7.950,00 -7.921,86
0110400009 Rechnungsworkflow mit digitalem Archiv 26 26 Ausz.f.Invest.i.d.sonst.Sachanl.vermögen							-33.000,00 -25.791,12 -33.000,00 -25.791,12
0110400010 Kuvertiermaschine 26 26 Ausz.f.Invest.i.d.sonst.Sachanl.vermögen							-4.500,00 -4.500,00
0110400011 Sitzungsmanagement 26 26 Ausz.f.Invest.i.d.sonst.Sachanl.vermögen			-14.000,00				-21.000,00 -6.878,20 -21.000,00 -6.878,20
0110400012 E-Akte Office 20 20 Einz.a.Inv.zuw.u.-zusch.s.a.Inv.beitr. 26 26 Ausz.f.Invest.i.d.sonst.Sachanl.vermögen							-2.600,00 20.400,00 -23.000,00
0110400013 Migewa (Gewerbe) 26 26 Ausz.f.Invest.i.d.sonst.Sachanl.vermögen	-12.000,00						-12.000,00 -12.000,00
0110400014 IKVS Interaktiver HHPL/Ergebnisrechnung/Berichte 20 20 Einz.a.Inv.zuw.u.-zusch.s.a.Inv.beitr. 26 26 Ausz.f.Invest.i.d.sonst.Sachanl.vermögen							-600,00 5.400,00 -6.000,00
0110400015 Elstertanser 26 26 Ausz.f.Invest.i.d.sonst.Sachanl.vermögen	-16.000,00						-16.000,00 -16.000,00

Produktbeschreibung Produkt 011050 Zentrale Dienste und Verwaltungseinrichtungen



Produktbereich	01	Innere Verwaltung
Produktgruppe	0110	Verwaltungssteuerung und Service
Produkt	011050	Zentrale Dienste und Verwaltungseinrichtungen

Kostenstelle	01105001	Personalrat
	01105002	Bauhof
	01105003	Fuhrpark Verwaltung
	01105004	Zweckverband Kommunale Dienste
	01105005	Post Point
	01105006	Fuhrpark Bauhof
	01105007	Geräte Bauhof
	01105099	Zentrale Dienste und Verwaltungseinrichtungen Allgemein

Produktbeschreibung

Unter dem Produkt Zentrale Dienste und Verwaltungseinrichtungen werden der komplette Bauhof mit Personal und Maschinen geführt. Die Kostenstellen „Personalrat“ und „Zentrale Dienste und Verwaltungseinrichtungen“ sind von untergeordneter bzw. nicht weiter zu betrachtender Bedeutung. Der Bauhof ist zentral im Ortsteil Grebendorf stationiert. Das Tätigkeitsfeld untergliedert sich in 5 Arbeitsbereiche (I-V). Winterdienst (I), Grünflächenpflege (II), Gehölzpflege (III), Wassermeisterei und technische Reparaturen an Liegenschaften (IV) sowie den 5. Arbeitsbereich „Fall-zu Fall-Arbeiten“ (V), wie zum Beispiel Schädlingsbekämpfung, Grabaushub oder Sitzungsvorbereitungen. Die 5 Arbeitsbereiche erfordern 17.000 Stunden im Jahr, um befriedigend abgearbeitet zu werden. Dazu sind 10 VZÄ (Vollzeitäquivalente) anzustellen – im Stellenplan sind diese auch ausgewiesen. Tatsächlich sind aufgrund von Verrentung und Stundenreduzierung nur 8 VZÄ zurzeit besetzt. 1 Stelle wird ab 1. Juni 2024 nachbesetzt. Der Arbeitsbereich I (Winterdienst) und der Arbeitsbereich II (Grünflächenpflege) stehen in direkter Folge der Jahreszeit. Durch Anschaffung eines Großtraktors mit Mulcheranbau für Böschungen, der Anschaffung eines Großlaubsaugers und eines traktorgebundenen, 1,3 m breiten Abflamngerät für Unkraut, kann die Maschinenvorhaltung für die fünf Arbeitsbereiche als gut bezeichnet werden. Aufgrund der Verteilung der einzelnen Arbeitsbereiche auf sieben Ortsteile, entsteht täglich ein Arbeitszeitverlust durch An- und Abfahrten vom Ortsteil Grebendorf in die Arbeitsbereiche der sechs anderen Ortsteile. Die Personalkosten für den Bauhof lagen in 2023 bei 476.544,20 € zuzüglich der Kosten für den Fuhrpark sowie Material in Höhe von 123.310 €. Daraus ergeben sich Kosten von rund 600.000 €. Auf die Einwohnerzahl der Gemeinde heruntergebrochen, wird jeder Einwohner mit 131 € / Jahr durch die Dienstleistungen des Bauhofs belastet.

Rechtliche Grundlage

Ein großer Teil der Aufgaben des Bauhofes ist der Versorgungssicherheit und Verkehrssicherheit der Gemeinde geschuldet und ist daher eine Pflichtaufgabe.

Produktverantwortliche

Bürgermeister Gerhold Brill; Vertretung Leiter der Bauverwaltung Herbert Wagner


Strategische Ziele

- Maschineneinsatz und Personalkosten gegenrechnen und Lösungsvorschläge entwickeln.
- In der Grünflächenpflege zunehmend den Klimaschutz einbinden, Heckenrückbau weiter voranbringen
- Bei Umsetzung aller Arbeiten, immer Kosten bei Fremdvergabe berücksichtigen
- Grundsätzlich das Dienstleistungsangebot des Bauhofes immer wieder kostenmäßig abwägen
- Den Bauhof in Gänze leistungsstark aufstellen

Operative Ziele

- Prioritätenliste für Maschinenankauf aufstellen

Übersichten und Kennzahlen zu operativen Zielen

 Grünflächenpflege, Heckenschnitte und Kehrflächen - hochgerechnete Flächen -						
Ortsteile	Mahd-Eben	Mahd - Böschung	Mahd - gesamt	Kehrflächen	Verhältnis (Kehrfäche zu Mahdfäche)	Heckenschnitt innerorts
Griebendorf	40.606 m ²	2.004 m ²	42.609 m ²	6.391 m ²	15%	3.334 m
Frieda	54.002 m ²	1.557 m ²	55.559 m ²	7.038 m ²	13%	4.347 m
Schwebda	56.068 m ²	290 m ²	56.358 m ²	9.035 m ²	16%	4.410 m
Jestädt	32.222 m ²	0 m ²	32.222 m ²	4.833 m ²	15%	2.521 m
Motzenrode	5.350 m ²	0 m ²	5.350 m ²	802 m ²	15%	419 m
Hitzelrode	8.084 m ²	1.326 m ²	9.410 m ²	1.412 m ²	15%	736 m
Neuerode	17.057 m ²	575 m ²	17.631 m ²	2.645 m ²	15%	1.380 m
Summe	213.389 m ²	5.751 m ²	219.140 m ²	32.156 m ²		17.147 m
Gesamt	219.140 m ²		251.296 m ²			
abzgl. Sport/Bolz	-50.000 m ²		-50.000 m ²			
abzgl. Grün Friedhöfe	-17.160 m ²		-17.160 m ²		Annahme: im Schnitt sind die Kehrflächen ca 6 m breit	
betreute Grünfläche	151.980 m ²		184.136 m ²		Länge der zu kehrenden Straßenabschnitte	
				5.359 m		

Id-Nr	Arbeitsbereiche	Tätigkeiten	Haushaltsansatz 2017	Std. / Einsatz	Stunden /Jahr	Kosten / Jahr
1	Arbeitsbereich I Wiesentreu in Vorpost/Spätk 1.11.14. 31.03. 150 Tage à 70 Bst.	Straßenräumung > 3Meter Breite (10 Std./Tag)	Personal- und Sachkosten Bund: 350.333 € Kosten Finanzamt: ins. Ausrechnung Bund: 46.377 € SUMME: 426.719 € (11.055 Stunden = 37.49 €/Std.)	10	1.500	56.190
2		Straßenräumungen < 3 Meter Breite (20Std./Tag)		20	3.000	112.380
3		Gehweggrünungen (20Std./Tag)		20	3.000	112.380
4		Vorpflanze Liegenschaften (10Std./Tag)		10	1.500	56.190
5		Friedhöfe (10Std./Tag)		10	1.500	56.190
	Summe			70	10.500	393.330
6	Arbeitsbereich II Sportplätze in Volksh/alle 14 Tage vom 31.03.14 - 30.09. im 14-tägigen Turnus 15 Ebnen	Sportplätze F.S.J.N (4 Stück = 10.000 qm)		20	260	9.740
7		Freizeitplätze G.H.S.M (5 Stück = 10.000 qm)		3	39	1.461
8		Friedhöfe (7 Stück = 4.200 qm)		7	91	3.403
9		Liegenschaftsflächen (KIGA's; DGH's; etc.) 15.000 qm		10	130	4.870
10		innerörtliche Grünflächen an Straßen 5.000 qm		8	104	3.896
11		außerörtliche Rasenwege 15 Km x 2m = 30.000 qm		4	52	1.948
	SUMME			52	676	25.323
12	Arbeitsbereich III Sportplätze Gehwege Hecken (grünbelangig)	Sportplätze F.S.J.N. (4 Stück)		50	50	1.873
13		Freizeitplätze G.H.S.M (5 Stück)		50	50	1.873
14		Friedhöfe (7 Stück)		100	100	3.746
15		Liegenschaftsflächen (3 KIGA's; 7 DGH's; etc.)		80	80	2.997
16		innerörtliche Hecken und Büsche (7 Ortsteile)		100	100	3.746
17		Wasserläufe freischneiden (Kanal, Hohlweg, Fenne, Lohrgraben)	80	80	2.997	
18		außerörtlich Waldwege und Raine (7 Ortsteile)	100	100	3.746	
	SUMME		560	560	20.378	
19	Arbeitsbereich IV Kanal- und Wasserleitungen im Quartier	Wasserversorgung (wöchentl. Kontrollen x 52x)	Personal- und Sachkosten Bund: 350.333 € Kosten Finanzamt: ins. Ausrechnung Bund: 46.377 € SUMME: 426.719 € (11.055 Stunden = 37.49 €/Std.)	16	832	31.167
20		Wasserversorgung - Reparatur und Wartung		4	40	1.498
21		Wasserversorgung - Reparatur und Reinigung		30	30	1.124
22		Wassergewinnungsanlagen (1x jährlich, 8 HB) (300/Jahr)		150	150	5.619
23		Spielplatzkontrollen (1x/Quartal auf 12 Plätzen)		10	40	1.498
24		Spielplätze - Aufbau und Unterhaltung Spielgeräte		50	50	1.873
25		Instandhaltungsarbeiten: Fahrzeuge und Geräte		1	200	7.492
26		Straßenbeleuchtung - Reparatur und Wartung		2	40	1.498
27		Reparaturen/Instandhaltungen Liegenschaften		4	60	2.248
		SUMME			4	1.442
28	Arbeitsbereich V Friedhöfe - Arbeiten	Friedhöfe Grabaushub 10 x Jahr	Personal- und Sachkosten Bund: 350.333 € Kosten Finanzamt: ins. Ausrechnung Bund: 46.377 € SUMME: 426.719 € (11.055 Stunden = 37.49 €/Std.)	6	60	2.248
29		Instandhaltung/Reparatur örtlicher Beschilderungen		2	60	2.248
30		Sitzungs- und Festvorrichtungen		2	60	2.248
31		Feld- und Waldwegeinstandsetzungen		22	88	3.296
32		Instandsetzung innerörtlicher Straßen		4	80	2.997
33		Leeren der Straßeneinläufe (700 Stck. in Meinhard)		0,5	350	13.111
34		Schädlingsbekämpfung u.z. Einbringen von Rattenködern in Kanal		0,5	10	375
35		Sicherung der Vorflutung gemeindlicher Bäche und Flutgräben durch ausheben		22	88	3.296
36		Sonstige Arbeiten wie zum Beispiel Laub sammeln		15	300	11.238
		SUMME			1096	41.056
SUMME gesamt					14.274	534.704

Haushaltsplan der Gemeinde Meinhard

Muster 10 zu § 4 Abs. 3 GemHVO

Teilergebnishaushalt 011050 Zentrale Dienste und Verwaltungseinrichtungen



Meinhard

		Haushaltsansatz			
Nr.	Konten	Bezeichnung	2024	2023	Ergebnis des Jahresabschlusses 2022
		Ordentliche Erträge			
01	50	Privatrechtliche Leistungsentgelte			
02	51	Öffentlich-rechtliche Leistungsentgelte			
03	548-549	Kostenersatzleistungen und -erstattungen			
04	52	Bestandsveränderungen und aktivierte Eigenleistungen			
05	55	Steuern und steuerähnliche Erträge einschl. Erträge aus gesetzlichen Umlagen			
06	547	Erträge aus Transferleistungen			
07	540-543	Erträge aus Zuweisungen und Zuschüssen für lfd. Zwecke und allgemeine Umlagen			
08	546	Erträge aus der Auflösung von Sonderposten aus Investitionszuweisungen, -zuschüssen und Investitionsbeiträgen			
09	53	Sonstige ordentliche Erträge			-15.959
10		Summe der ordentlichen Erträge (Nr. 1 bis 9)			-15.959
		Ordentliche Aufwendungen			
11	62, 63, 640-643, 647-649, 65	Personalaufwendungen	448.110	553.460	502.109
12	644-646	Versorgungsaufwendungen			2
13	60, 61, 67-69	Aufwendungen für Sach- und Dienstleistungen	84.060	123.310	119.626
14	66	Abschreibungen	32.720	26.820	
15	71	Aufwendungen für Zuweisungen und Zuschüsse sowie besondere Finanzaufwendungen	250	250	
16	73	Steueraufwendungen einschl. Aufwendungen aus gesetzlichen Umlageverpflichtungen			
17	72	Transferaufwendungen			
18	70, 74, 76	Sonstige ordentliche Aufwendungen	2.380	2.380	2.374
19		Summe der ordentlichen Aufwendungen (Nr. 11 bis 18)	567.520	706.220	624.111
20		Verwaltungsergebnis (Nr. 10 ./. Nr. 19)	567.520	706.220	608.152
21	56, 57	Finanzerträge			
22	77	Finanzaufwendungen			
23		Finanzergebnis (Nr. 21 bis Nr. 22)			
24		Ordentliches Ergebnis (Verwaltungsergebnis und Finanzergebnis Nr. 20 und Nr. 23)	567.520	706.220	608.152
25	59	Außerordentliche Erträge			
26	79	Außerordentliche Aufwendungen			
27		Außerordentliches Ergebnis (Nr. 25 ./. Nr. 26)			
28		Jahresergebnis vor internen Leistungsbeziehungen (ordentliches Ergebnis und außerordentliches Ergebnis Nr. 24 und Nr. 27)	567.520	706.220	608.152
29		Erlöse der internen Leistungsbeziehungen	-494.220	-661.610	-493.982
30		Kosten der internen Leistungsbeziehungen	69.550	65.430	69.684
31		Ergebnis der internen Leistungsbeziehungen	-424.670	-596.180	-424.298
32		Jahresergebnis nach internen Leistungsbeziehungen	142.850	110.040	183.854

Haushaltsplan der Gemeinde Meinhard

Muster 11 zu § 4 Abs. 4 GemHVO

Teilfinanzhaushalt 011050 Zentrale Dienste und Verwaltungseinrichtungen



Meinhard

		Haushaltsansatz				Investitions- und Investitionsförderungsmaßnahmen	
Nr.	Bezeichnung	2024	Verpflichtungs-ermächtigungen	2023	Ergebnis des Jahresabschlusses 2022	Gesamtauszahlungsbedarf	davon bisher bereitgestellt
1	2	3	4	5	6	7	8
	Einzahlungen aus Investitionstätigkeit						
20	+ Einz. aus Investitionszuweis. und -zuschüssen sowie aus Investitionsbeiträgen	0,00	0,00	0,00	0,00	0,00	0,00
21	+ Einz. aus Abgängen von Vermögensgegenständen des Sachanlagevermögens und des immateriellen Anlagevermögens	0,00	0,00	0,00	0,00	0,00	0,00
22	+ Einz. aus Abgängen von Vermögensgegenständen des Finanzanlagevermögens	0,00	0,00	0,00	0,00	0,00	0,00
	Einzahlungen aus Finanzierungstätigkeit						
31	+ Einz. aus der Aufnahme v. Krediten und wirtschaftlich vergleichbaren Vorgängen für Investitionen	0,00	0,00	0,00	0,00	0,00	0,00
	Summe	0,00	0,00	0,00	0,00	0,00	0,00
	Auszahlungen aus Investitionstätigkeit						
24	- Ausz. für den Erwerb von Grundstücken und Gebäuden	0,00	0,00	0,00	0,00	-135.000,00	-135.000,00
25	- Ausz. für Baumaßnahmen	0,00	0,00	0,00	0,00	-150.000,00	-150.000,00
26	- Ausz. für Investitionen in das sonstige Sachanlagevermögen und immaterielle Anlagevermögen davon: Ausz. aus gewährten Investitionszuweisungen und -zuschüssen	-12.000,00	0,00	-39.000,00	-152.756,33	-786.960,00	-757.960,00
27	- Ausz. für Investitionen in das Finanzanlagevermögen	0,00	0,00	0,00	0,00	0,00	0,00
	Auszahlungen aus Finanzierungstätigkeit						
32	- Ausz. für die Tilgung von Krediten und wirtschaftlich vergleichbaren Vorgängen für Investitionen	0,00	0,00	0,00	0,00	0,00	0,00
	Summe	-12.000,00	0,00	-39.000,00	-152.756,33	-1.071.960,00	-1.042.960,00
	Saldo (Einzahlungen ./ Auszahlungen)	-12.000,00	0,00	-39.000,00	-152.756,33	-1.071.960,00	-1.042.960,00

Haushaltsplan der Gemeinde Meinhard

Investitionen 011050 Zentrale Dienste und Verwaltungseinrichtungen



Meinhard

Nr. Bezeichnung	Ansatz 2024	Verpflichtungs- Ermächtigungen	Ansatz 2023	Jahres- ergebnis 2022	Finanzplan 2025	Finanzplan 2026 2027	Bish. bereitgest. Ges. Ein- Ausz.
0110500004 Geräte	-8.000,00		-8.000,00	-8.688,31	-5.000,00	-5.000,00 -5.000,00	-59.000,00 -20.255,28
26 26 Ausz.f.Invest.i.d.sonst.Sachanl.vermögen	-8.000,00		-8.000,00	-8.688,31	-5.000,00	-5.000,00 -5.000,00	-59.000,00 -20.255,28
0110500006 Stapler							-16.000,00 -7.021,00
26 26 Ausz.f.Invest.i.d.sonst.Sachanl.vermögen							-16.000,00 -7.021,00
0110500007 Schlepper (gebraucht)				-121.230,92			-450.000,00 -137.650,92
26 26 Ausz.f.Invest.i.d.sonst.Sachanl.vermögen				-121.230,92			-450.000,00 -137.650,92
0110500008 Pritsche							-16.000,00 -16.000,00
26 26 Ausz.f.Invest.i.d.sonst.Sachanl.vermögen							-16.000,00 -16.000,00
0110500011 Unimog (Räumschild, Streuvorrichtung)							-22.000,00 -34.600,00
26 26 Ausz.f.Invest.i.d.sonst.Sachanl.vermögen							-22.000,00 -34.600,00
0110500012 Frontmäherwerk für Iseki-Schlepper							-10.000,00 -9.900,01
26 26 Ausz.f.Invest.i.d.sonst.Sachanl.vermögen							-10.000,00 -9.900,01
0110500014 Meißelhammer Bauhof							-2.500,00 -1.857,21
26 26 Ausz.f.Invest.i.d.sonst.Sachanl.vermögen							-2.500,00 -1.857,21
0110500015 Iseki Schlepper							-53.000,00 -23.300,01
26 26 Ausz.f.Invest.i.d.sonst.Sachanl.vermögen							-53.000,00 -23.300,01
0110500016 Thermischer Wildkrautbeseitiger							-18.500,00 -14.099,36
26 26 Ausz.f.Invest.i.d.sonst.Sachanl.vermögen							-18.500,00 -14.099,36
0110500017 Kehrmaschine Wiedenmann Combi Clean 2354							-3.600,00 -3.600,00
26 26 Ausz.f.Invest.i.d.sonst.Sachanl.vermögen							-3.600,00 -3.600,00
0110500018 Sand- und Salzstreuer Rauch SA 360							-2.725,10 -2.725,10
26 26 Ausz.f.Invest.i.d.sonst.Sachanl.vermögen							-2.725,10 -2.725,10
0110500020 Rasenstriegel (Anbaugerät)							-1.000,00 -1.000,00
26 26 Ausz.f.Invest.i.d.sonst.Sachanl.vermögen							-1.000,00 -1.000,00
0110500021 Schlegelmäher Anbaugerät							-1.725,50 -1.725,50
26 26 Ausz.f.Invest.i.d.sonst.Sachanl.vermögen							-1.725,50 -1.725,50
0110500022 Beschaffung Alarmanlage Bauhof			-2.000,00		-2.000,00		-4.000,00 -4.000,00
26 26 Ausz.f.Invest.i.d.sonst.Sachanl.vermögen			-2.000,00		-2.000,00		-4.000,00 -4.000,00
0110500023 Ankauf Bauhofhalle							-135.000,00 -135.000,00
24 24 Ausz.f.d.Erwerb v.Grundstücken u.Gebäuden							-135.000,00 -135.000,00
0110500024 Neubau Maschinenhalle Bauhof							-150.000,00 -150.000,00
25 25 Auszahlungen für Baumaßnahmen							-150.000,00 -150.000,00
0110500025 Laubsauger				-5.293,91			-8.000,00 -5.293,91
26 26 Ausz.f.Invest.i.d.sonst.Sachanl.vermögen				-5.293,91			-8.000,00 -5.293,91

Haushaltsplan der Gemeinde Meinhard

Investitionen 011050 Zentrale Dienste und Verwaltungseinrichtungen



Meinhard

Nr. Bezeichnung	Ansatz 2024	Verpflichtungs- Ermächtigungen	Ansatz 2023	Jahres- ergebnis 2022	Finanzplan 2025	Finanzplan 2026 2027	Bish. bereitgest. Ges. Ein- Ausz.
0110500026 Beschaffung Zeiterfassungsterminal Bauhof 26 26 Ausz.f.Invest.i.d.sonst.Sachanl.vermögen			-5.000,00 -5.000,00				-5.000,00 -5.000,00
0110500027 Beschaffung gebrauchter VW Bus Bauhof 26 26 Ausz.f.Invest.i.d.sonst.Sachanl.vermögen			-20.000,00 -20.000,00				-20.000,00 -20.000,00
0110500029 Iseki Traktor 4430 26 26 Ausz.f.Invest.i.d.sonst.Sachanl.vermögen				-12.500,00 -12.500,00			-12.500,00 -12.500,00

Haushaltsplan der Gemeinde Meinhard

Muster 10 zu § 4 Abs. 3 GemHVO

Teilergebnishaushalt 011060 Interkommunale Zusammenarbeit



Meinhard

Nr.	Konten	Bezeichnung	Haushaltsansatz		Ergebnis des Jahresabschlusses 2022
			2024	2023	
		Ordentliche Erträge			
01	50	Privatrechtliche Leistungsentgelte			
02	51	Öffentlich-rechtliche Leistungsentgelte			
03	548-549	Kostenersatzleistungen und -erstattungen	-582.180	-474.380	-361.689
04	52	Bestandsveränderungen und aktivierte Eigenleistungen			
05	55	Steuern und steuerähnliche Erträge einschl. Erträge aus gesetzlichen Umlagen			
06	547	Erträge aus Transferleistungen			
07	540-543	Erträge aus Zuweisungen und Zuschüssen für lfd. Zwecke und allgemeine Umlagen			
08	546	Erträge aus der Auflösung von Sonderposten aus Investitionszuweisungen, -zuschüssen und Investitionsbeiträgen	-101.030	-52.340	
09	53	Sonstige ordentliche Erträge			
10		Summe der ordentlichen Erträge (Nr. 1 bis 9)	-683.210	-526.720	-361.689
		Ordentliche Aufwendungen			
11	62, 63, 640-643, 647-649, 65	Personalaufwendungen	2.800	2.800	2.092
12	644-646	Versorgungsaufwendungen			
13	60, 61, 67-69	Aufwendungen für Sach- und Dienstleistungen	577.730	351.650	469.371
14	66	Abschreibungen	91.780	110.970	
15	71	Aufwendungen für Zuweisungen und Zuschüsse sowie besondere Finanzaufwendungen	10.900	61.300	27.414
16	73	Steueraufwendungen einschl. Aufwendungen aus gesetzlichen Umlageverpflichtungen			
17	72	Transferaufwendungen			
18	70, 74, 76	Sonstige ordentliche Aufwendungen			
19		Summe der ordentlichen Aufwendungen (Nr. 11 bis 18)	683.210	526.720	498.877
20		Verwaltungsergebnis (Nr. 10 ./. Nr. 19)			137.188
21	56, 57	Finanzerträge			
22	77	Finanzaufwendungen			
23		Finanzergebnis (Nr. 21 bis Nr. 22)			
24		Ordentliches Ergebnis (Verwaltungsergebnis und Finanzergebnis Nr. 20 und Nr. 23)			137.188
25	59	Außerordentliche Erträge			
26	79	Außerordentliche Aufwendungen			
27		Außerordentliches Ergebnis (Nr. 25 ./. Nr. 26)			
28		Jahresergebnis vor internen Leistungsbeziehungen (ordentliches Ergebnis und außerordentliches Ergebnis Nr. 24 und Nr. 27)			137.188
29		Erlöse der internen Leistungsbeziehungen			
30		Kosten der internen Leistungsbeziehungen			
31		Ergebnis der internen Leistungsbeziehungen			
32		Jahresergebnis nach internen Leistungsbeziehungen			137.188

Haushaltsplan der Gemeinde Meinhard

Muster 11 zu § 4 Abs. 4 GemHVO

Teilfinanzhaushalt 011060 Interkommunale Zusammenarbeit



Meinhard

		Haushaltsansatz				Investitions- und Investitionsförderungsmaßnahmen	
Nr.	Bezeichnung	2024	Verpflichtungs-ermächtigungen	2023	Ergebnis des Jahresabschlusses 2022	Gesamtauszahlungsbedarf	davon bisher bereitgestellt
1	2	3	4	5	6	7	8
	Einzahlungen aus Investitionstätigkeit						
20	+ Einz. aus Investitionszuweis. und -zuschüssen sowie aus Investitionsbeiträgen	250.500,00	0,00	106.900,00	0,00	0,00	0,00
21	+ Einz. aus Abgängen von Vermögensgegenständen des Sachanlagevermögens und des immateriellen Anlagevermögens	0,00	0,00	0,00	0,00	0,00	0,00
22	+ Einz. aus Abgängen von Vermögensgegenständen des Finanzanlagevermögens	0,00	0,00	0,00	0,00	0,00	0,00
	Einzahlungen aus Finanzierungstätigkeit						
31	+ Einz. aus der Aufnahme v. Krediten und wirtschaftlich vergleichbaren Vorgängen für Investitionen	0,00	0,00	0,00	0,00	0,00	0,00
	Summe	250.500,00	0,00	106.900,00	0,00	0,00	0,00
	Auszahlungen aus Investitionstätigkeit						
24	- Ausz. für den Erwerb von Grundstücken und Gebäuden	0,00	0,00	0,00	0,00	0,00	0,00
25	- Ausz. für Baumaßnahmen	0,00	0,00	0,00	0,00	0,00	0,00
26	- Ausz. für Investitionen in das sonstige Sachanlagevermögen und immaterielle Anlagevermögen	-270.500,00	0,00	-111.900,00	-68.735,30	-1.341.200,00	-1.131.200,00
	davon: Ausz. aus gewährten Investitionszuweisungen und -zuschüssen	-40.500,00	0,00	0,00	0,00	-40.500,00	-40.500,00
27	- Ausz. für Investitionen in das Finanzanlagevermögen	0,00	0,00	0,00	0,00	0,00	0,00
	Auszahlungen aus Finanzierungstätigkeit						
32	- Ausz. für die Tilgung von Krediten und wirtschaftlich vergleichbaren Vorgängen für Investitionen	0,00	0,00	0,00	0,00	0,00	0,00
	Summe	-270.500,00	0,00	-111.900,00	-68.735,30	-1.341.200,00	-1.131.200,00
	Saldo (Einzahlungen ./ Auszahlungen)	-20.000,00	0,00	-5.000,00	-68.735,30	-1.341.200,00	-1.131.200,00

Haushaltsplan der Gemeinde Meinhard



Investitionen 011060 Interkommunale Zusammenarbeit

Meinhard

Nr. Bezeichnung	Ansatz 2024	Verpflichtungs-Ermächtigungen	Ansatz 2023	Jahresergebnis 2022	Finanzplan 2025	Finanzplan 2026 2027	Bish. bereitgest. Ges. Ein-Ausz.
0110600001 Serveranlage Interkommunale Zusammenarbeit EDV				-66.844,83			-176.830,93
20 20 Einz.a.Inv.zuw.u.-zusch.s.a.Inv.beitr.	50.000,00		47.400,00		50.000,00	50.000,00 50.000,00	476.600,00 386.049,39
26 26 Ausz.f.Invest.i.d.sonst.Sachanl.vermögen	-50.000,00		-47.400,00	-66.844,83	-50.000,00	-50.000,00 -50.000,00	-476.600,00 -562.880,32
0110600004 E-Akte Office							
20 20 Einz.a.Inv.zuw.u.-zusch.s.a.Inv.beitr.							273.100,00
26 26 Ausz.f.Invest.i.d.sonst.Sachanl.vermögen							-273.100,00
0110600005 Migewa (Gewerbe)							
20 20 Einz.a.Inv.zuw.u.-zusch.s.a.Inv.beitr.			59.500,00				59.500,00
26 26 Ausz.f.Invest.i.d.sonst.Sachanl.vermögen			-59.500,00				-59.500,00
0110600006 IKVS Interaktiver HHPL/Ergebnisrechnung/Berichte							
20 20 Einz.a.Inv.zuw.u.-zusch.s.a.Inv.beitr.							70.500,00
26 26 Ausz.f.Invest.i.d.sonst.Sachanl.vermögen							-70.500,00
0110600007 Microsoft Lizenzen							
20 20 Einz.a.Inv.zuw.u.-zusch.s.a.Inv.beitr.	140.000,00						-61.955,97 140.000,00
26 26 Ausz.f.Invest.i.d.sonst.Sachanl.vermögen	-140.000,00						-140.000,00 -61.955,97
0110600008 Bandlaufwerk							
20 20 Einz.a.Inv.zuw.u.-zusch.s.a.Inv.beitr.	20.000,00						20.000,00
26 26 Ausz.f.Invest.i.d.sonst.Sachanl.vermögen	-20.000,00						-20.000,00
0110600009 Zuschuss Server							
20 20 Einz.a.Inv.zuw.u.-zusch.s.a.Inv.beitr.	40.500,00						-44.941,66 40.500,00
26 26 Ausz.f.Invest.i.d.sonst.Sachanl.vermögen	-40.500,00						-40.500,00 -44.941,66

Haushaltsplan der Gemeinde Meinhard

Muster 10 zu § 4 Abs. 3 GemHVO

Teilergebnishaushalt 011070 Liegenschaftsverwaltung



Meinhard

Nr.	Konten	Bezeichnung	Haushaltsansatz		Ergebnis des Jahresabschlusses 2022
			2024	2023	
Ordentliche Erträge					
01	50	Privatrechtliche Leistungsentgelte			
02	51	Öffentlich-rechtliche Leistungsentgelte			
03	548-549	Kostenersatzleistungen und -erstattungen			
04	52	Bestandsveränderungen und aktivierte Eigenleistungen			
05	55	Steuern und steuerähnliche Erträge einschl. Erträge aus gesetzlichen Umlagen			
06	547	Erträge aus Transferleistungen			
07	540-543	Erträge aus Zuweisungen und Zuschüssen für lfd. Zwecke und allgemeine Umlagen			
08	546	Erträge aus der Auflösung von Sonderposten aus Investitionszuweisungen, -zuschüssen und Investitionsbeiträgen			
09	53	Sonstige ordentliche Erträge			
10		Summe der ordentlichen Erträge (Nr. 1 bis 9)			
Ordentliche Aufwendungen					
11	62, 63, 640-643, 647-649, 65	Personalaufwendungen	60.270	104.470	71.213
12	644-646	Versorgungsaufwendungen			
13	60, 61, 67-69	Aufwendungen für Sach- und Dienstleistungen	390	500	586
14	66	Abschreibungen	1.940	1.940	
15	71	Aufwendungen für Zuweisungen und Zuschüsse sowie besondere Finanzaufwendungen			
16	73	Steueraufwendungen einschl. Aufwendungen aus gesetzlichen Umlageverpflichtungen			
17	72	Transferaufwendungen			
18	70, 74, 76	Sonstige ordentliche Aufwendungen			
19		Summe der ordentlichen Aufwendungen (Nr. 11 bis 18)	62.600	106.910	71.799
20		Verwaltungsergebnis (Nr. 10 ./. Nr. 19)	62.600	106.910	71.799
21	56, 57	Finanzerträge			
22	77	Finanzaufwendungen			
23		Finanzergebnis (Nr. 21 bis Nr. 22)			
24		Ordentliches Ergebnis (Verwaltungsergebnis und Finanzergebnis Nr. 20 und Nr. 23)	62.600	106.910	71.799
25	59	Außerordentliche Erträge			
26	79	Außerordentliche Aufwendungen			
27		Außerordentliches Ergebnis (Nr. 25 ./. Nr. 26)			
28		Jahresergebnis vor internen Leistungsbeziehungen (ordentliches Ergebnis und außerordentliches Ergebnis Nr. 24 und Nr. 27)	62.600	106.910	71.799
29		Erlöse der internen Leistungsbeziehungen	-43.140	-47.760	-36.460
30		Kosten der internen Leistungsbeziehungen			
31		Ergebnis der internen Leistungsbeziehungen	-43.140	-47.760	-36.460
32		Jahresergebnis nach internen Leistungsbeziehungen	19.460	59.150	35.339

Haushaltsplan der Gemeinde Meinhard

Muster 11 zu § 4 Abs. 4 GemHVO

Teilfinanzhaushalt 011070 Liegenschaftsverwaltung



Meinhard

		Haushaltsansatz				Investitions- und Investitionsförderungsmaßnahmen	
Nr.	Bezeichnung	2024	Verpflichtungs-ermächtigungen	2023	Ergebnis des Jahresabschlusses 2022	Gesamtauszahlungsbedarf	davon bisher bereitgestellt
1	2	3	4	5	6	7	8
	Einzahlungen aus Investitionstätigkeit						
20	+ Einz. aus Investitionszuweis. und -zuschüssen sowie aus Investitionsbeiträgen	0,00	0,00	0,00	0,00	0,00	0,00
21	+ Einz. aus Abgängen von Vermögensgegenständen des Sachanlagevermögens und des immateriellen Anlagevermögens	0,00	0,00	0,00	0,00	0,00	0,00
22	+ Einz. aus Abgängen von Vermögensgegenständen des Finanzanlagevermögens	0,00	0,00	0,00	0,00	0,00	0,00
	Einzahlungen aus Finanzierungstätigkeit						
31	+ Einz. aus der Aufnahme v. Krediten und wirtschaftlich vergleichbaren Vorgängen für Investitionen	0,00	0,00	0,00	0,00	0,00	0,00
	Summe	0,00	0,00	0,00	0,00	0,00	0,00
	Auszahlungen aus Investitionstätigkeit						
24	- Ausz. für den Erwerb von Grundstücken und Gebäuden	0,00	0,00	0,00	0,00	0,00	0,00
25	- Ausz. für Baumaßnahmen	0,00	0,00	0,00	0,00	0,00	0,00
26	- Ausz. für Investitionen in das sonstige Sachanlagevermögen und immaterielle Anlagevermögen davon: Ausz. aus gewährten Investitionszuweisungen und -zuschüssen	-1.000,00	0,00	-1.000,00	-578,64	-14.600,00	-11.600,00
27	- Ausz. für Investitionen in das Finanzanlagevermögen	0,00	0,00	0,00	0,00	0,00	0,00
	Auszahlungen aus Finanzierungstätigkeit						
32	- Ausz. für die Tilgung von Krediten und wirtschaftlich vergleichbaren Vorgängen für Investitionen	0,00	0,00	0,00	0,00	0,00	0,00
	Summe	-1.000,00	0,00	-1.000,00	-578,64	-14.600,00	-11.600,00
	Saldo (Einzahlungen ./ Auszahlungen)	-1.000,00	0,00	-1.000,00	-578,64	-14.600,00	-11.600,00

Haushaltsplan der Gemeinde Meinhard

Muster 10 zu § 4 Abs. 3 GemHVO

Teilergebnishaushalt 02 Sicherheit und Ordnung



Meinhard

Nr.	Konten	Bezeichnung	Haushaltsansatz		Ergebnis des Jahresabschlusses 2022
			2024	2023	
Ordentliche Erträge					
01	50	Privatrechtliche Leistungsentgelte	-1.080	-1.080	-1.080
02	51	Öffentlich-rechtliche Leistungsentgelte	-52.230	-52.030	-51.645
03	548-549	Kostenersatzleistungen und -erstattungen	-3.000	-2.000	
04	52	Bestandsveränderungen und aktivierte Eigenleistungen			
05	55	Steuern und steuerähnliche Erträge einschl. Erträge aus gesetzlichen Umlagen			
06	547	Erträge aus Transferleistungen			
07	540-543	Erträge aus Zuweisungen und Zuschüssen für lfd. Zwecke und allgemeine Umlagen			
08	546	Erträge aus der Auflösung von Sonderposten aus Investitionszuweisungen, -zuschüssen und Investitionsbeiträgen	-27.810	-18.950	
09	53	Sonstige ordentliche Erträge	-930	-930	-1.325
10		Summe der ordentlichen Erträge (Nr. 1 bis 9)	-85.050	-74.990	-54.050
Ordentliche Aufwendungen					
11	62, 63, 640-643, 647-649, 65	Personalaufwendungen	159.630	175.300	137.165
12	644-646	Versorgungsaufwendungen	63.230	56.210	64.199
13	60, 61, 67-69	Aufwendungen für Sach- und Dienstleistungen	119.390	186.120	166.470
14	66	Abschreibungen	83.960	54.180	675
15	71	Aufwendungen für Zuweisungen und Zuschüsse sowie besondere Finanzaufwendungen	6.300	10.300	5.989
16	73	Steueraufwendungen einschl. Aufwendungen aus gesetzlichen Umlageverpflichtungen			
17	72	Transferaufwendungen			
18	70, 74, 76	Sonstige ordentliche Aufwendungen	30	30	29
19		Summe der ordentlichen Aufwendungen (Nr. 11 bis 18)	432.540	482.140	374.528
20		Verwaltungsergebnis (Nr. 10 ./. Nr. 19)	347.490	407.150	320.478
21	56, 57	Finanzerträge	-6.600	-104.600	-223
22	77	Finanzaufwendungen	2.000	2.000	39
23		Finanzergebnis (Nr. 21 bis Nr. 22)	-4.600	-102.600	-184
24		Ordentliches Ergebnis (Verwaltungsergebnis und Finanzergebnis Nr. 20 und Nr. 23)	342.890	304.550	320.294
25	59	Außerordentliche Erträge			
26	79	Außerordentliche Aufwendungen			78
27		Außerordentliches Ergebnis (Nr. 25 ./. Nr. 26)			78
28		Jahresergebnis vor internen Leistungsbeziehungen (ordentliches Ergebnis und außerordentliches Ergebnis Nr. 24 und Nr. 27)	342.890	304.550	320.372
29		Erlöse der internen Leistungsbeziehungen	-180	-12.040	-110
30		Kosten der internen Leistungsbeziehungen	72.970	76.570	52.111
31		Ergebnis der internen Leistungsbeziehungen	72.790	64.530	52.001
32		Jahresergebnis nach internen Leistungsbeziehungen	415.680	369.080	372.373

Haushaltsplan der Gemeinde Meinhard

Muster 10 zu § 4 Abs. 3 GemHVO

Teilergebnishaushalt 0210 Statistik und Wahlen



Meinhard

Nr.	Konten	Bezeichnung	Haushaltsansatz		Ergebnis des Jahresabschlusses 2022
			2024	2023	
		Ordentliche Erträge			
01	50	Privatrechtliche Leistungsentgelte			
02	51	Öffentlich-rechtliche Leistungsentgelte			
03	548-549	Kostenersatzleistungen und -erstattungen	-3.000	-2.000	
04	52	Bestandsveränderungen und aktivierte Eigenleistungen			
05	55	Steuern und steuerähnliche Erträge einschl. Erträge aus gesetzlichen Umlagen			
06	547	Erträge aus Transferleistungen			
07	540-543	Erträge aus Zuweisungen und Zuschüssen für lfd. Zwecke und allgemeine Umlagen			
08	546	Erträge aus der Auflösung von Sonderposten aus Investitionszuweisungen, -zuschüssen und Investitionsbeiträgen			
09	53	Sonstige ordentliche Erträge			
10		Summe der ordentlichen Erträge (Nr. 1 bis 9)	-3.000	-2.000	
		Ordentliche Aufwendungen			
11	62, 63, 640-643, 647-649, 65	Personalaufwendungen			
12	644-646	Versorgungsaufwendungen			
13	60, 61, 67-69	Aufwendungen für Sach- und Dienstleistungen	3.230	5.170	792
14	66	Abschreibungen			
15	71	Aufwendungen für Zuweisungen und Zuschüsse sowie besondere Finanzaufwendungen			
16	73	Steueraufwendungen einschl. Aufwendungen aus gesetzlichen Umlageverpflichtungen			
17	72	Transferaufwendungen			
18	70, 74, 76	Sonstige ordentliche Aufwendungen			
19		Summe der ordentlichen Aufwendungen (Nr. 11 bis 18)	3.230	5.170	792
20		Verwaltungsergebnis (Nr. 10 ./. Nr. 19)	230	3.170	792
21	56, 57	Finanzerträge			
22	77	Finanzaufwendungen			
23		Finanzergebnis (Nr. 21 bis Nr. 22)			
24		Ordentliches Ergebnis (Verwaltungsergebnis und Finanzergebnis Nr. 20 und Nr. 23)	230	3.170	792
25	59	Außerordentliche Erträge			
26	79	Außerordentliche Aufwendungen			
27		Außerordentliches Ergebnis (Nr. 25 ./. Nr. 26)			
28		Jahresergebnis vor internen Leistungsbeziehungen (ordentliches Ergebnis und außerordentliches Ergebnis Nr. 24 und Nr. 27)	230	3.170	792
29		Erlöse der internen Leistungsbeziehungen			
30		Kosten der internen Leistungsbeziehungen			
31		Ergebnis der internen Leistungsbeziehungen			
32		Jahresergebnis nach internen Leistungsbeziehungen	230	3.170	792

Haushaltsplan der Gemeinde Meinhard

Muster 10 zu § 4 Abs. 3 GemHVO

Teilergebnishaushalt 021010 Statistik und Wahlen



Meinhard

Nr.	Konten	Bezeichnung	Haushaltsansatz		Ergebnis des Jahresabschlusses 2022
			2024	2023	
		Ordentliche Erträge			
01	50	Privatrechtliche Leistungsentgelte			
02	51	Öffentlich-rechtliche Leistungsentgelte			
03	548-549	Kostenersatzleistungen und -erstattungen	-3.000	-2.000	
04	52	Bestandsveränderungen und aktivierte Eigenleistungen			
05	55	Steuern und steuerähnliche Erträge einschl. Erträge aus gesetzlichen Umlagen			
06	547	Erträge aus Transferleistungen			
07	540-543	Erträge aus Zuweisungen und Zuschüssen für lfd. Zwecke und allgemeine Umlagen			
08	546	Erträge aus der Auflösung von Sonderposten aus Investitionszuweisungen, -zuschüssen und Investitionsbeiträgen			
09	53	Sonstige ordentliche Erträge			
10		Summe der ordentlichen Erträge (Nr. 1 bis 9)	-3.000	-2.000	
		Ordentliche Aufwendungen			
11	62, 63, 640-643, 647-649, 65	Personalaufwendungen			
12	644-646	Versorgungsaufwendungen			
13	60, 61, 67-69	Aufwendungen für Sach- und Dienstleistungen	3.230	5.170	792
14	66	Abschreibungen			
15	71	Aufwendungen für Zuweisungen und Zuschüsse sowie besondere Finanzaufwendungen			
16	73	Steueraufwendungen einschl. Aufwendungen aus gesetzlichen Umlageverpflichtungen			
17	72	Transferaufwendungen			
18	70, 74, 76	Sonstige ordentliche Aufwendungen			
19		Summe der ordentlichen Aufwendungen (Nr. 11 bis 18)	3.230	5.170	792
20		Verwaltungsergebnis (Nr. 10 ./. Nr. 19)	230	3.170	792
21	56, 57	Finanzerträge			
22	77	Finanzaufwendungen			
23		Finanzergebnis (Nr. 21 bis Nr. 22)			
24		Ordentliches Ergebnis (Verwaltungsergebnis und Finanzergebnis Nr. 20 und Nr. 23)	230	3.170	792
25	59	Außerordentliche Erträge			
26	79	Außerordentliche Aufwendungen			
27		Außerordentliches Ergebnis (Nr. 25 ./. Nr. 26)			
28		Jahresergebnis vor internen Leistungsbeziehungen (ordentliches Ergebnis und außerordentliches Ergebnis Nr. 24 und Nr. 27)	230	3.170	792
29		Erlöse der internen Leistungsbeziehungen			
30		Kosten der internen Leistungsbeziehungen			
31		Ergebnis der internen Leistungsbeziehungen			
32		Jahresergebnis nach internen Leistungsbeziehungen	230	3.170	792

Haushaltsplan der Gemeinde Meinhard

Muster 11 zu § 4 Abs. 4 GemHVO

Teilfinanzhaushalt 021010 Statistik und Wahlen



Meinhard

		Haushaltsansatz				Investitions- und Investitionsförderungsmaßnahmen	
Nr.	Bezeichnung	2024	Verpflichtungs-ermächtigungen	2023	Ergebnis des Jahresabschlusses 2022	Gesamtauszahlungsbedarf	davon bisher bereitgestellt
1	2	3	4	5	6	7	8
	Einzahlungen aus Investitionstätigkeit						
20	+ Einz. aus Investitionszuweis. und -zuschüssen sowie aus Investitionsbeiträgen	0,00	0,00	0,00	0,00	0,00	0,00
21	+ Einz. aus Abgängen von Vermögensgegenständen des Sachanlagevermögens und des immateriellen Anlagevermögens	0,00	0,00	0,00	0,00	0,00	0,00
22	+ Einz. aus Abgängen von Vermögensgegenständen des Finanzanlagevermögens	0,00	0,00	0,00	0,00	0,00	0,00
	Einzahlungen aus Finanzierungstätigkeit						
31	+ Einz. aus der Aufnahme v. Krediten und wirtschaftlich vergleichbaren Vorgängen für Investitionen	0,00	0,00	0,00	0,00	0,00	0,00
	Summe	0,00	0,00	0,00	0,00	0,00	0,00
	Auszahlungen aus Investitionstätigkeit						
24	- Ausz. für den Erwerb von Grundstücken und Gebäuden	0,00	0,00	0,00	0,00	0,00	0,00
25	- Ausz. für Baumaßnahmen	0,00	0,00	0,00	0,00	0,00	0,00
26	- Ausz. für Investitionen in das sonstige Sachanlagevermögen und immaterielle Anlagevermögen davon: Ausz. aus gewährten Investitionszuweisungen und -zuschüssen	0,00	0,00	0,00	0,00	0,00	0,00
27	- Ausz. für Investitionen in das Finanzanlagevermögen	0,00	0,00	0,00	0,00	0,00	0,00
	Auszahlungen aus Finanzierungstätigkeit						
32	- Ausz. für die Tilgung von Krediten und wirtschaftlich vergleichbaren Vorgängen für Investitionen	0,00	0,00	0,00	0,00	0,00	0,00
	Summe	0,00	0,00	0,00	0,00	0,00	0,00
	Saldo (Einzahlungen ./ Auszahlungen)	0,00	0,00	0,00	0,00	0,00	0,00

Haushaltsplan der Gemeinde Meinhard

Muster 10 zu § 4 Abs. 3 GemHVO

Teilergebnishaushalt 0220 Ordnungsangelegenheiten



Meinhard

Nr.	Konten	Bezeichnung	Haushaltsansatz		Ergebnis des Jahresabschlusses 2022
			2024	2023	
		Ordentliche Erträge			
01	50	Privatrechtliche Leistungsentgelte			
02	51	Öffentlich-rechtliche Leistungsentgelte	-47.230	-47.030	-48.823
03	548-549	Kostensatzleistungen und -erstattungen			
04	52	Bestandsveränderungen und aktivierte Eigenleistungen			
05	55	Steuern und steuerähnliche Erträge einschl. Erträge aus gesetzlichen Umlagen			
06	547	Erträge aus Transferleistungen			
07	540-543	Erträge aus Zuweisungen und Zuschüssen für lfd. Zwecke und allgemeine Umlagen			
08	546	Erträge aus der Auflösung von Sonderposten aus Investitionszuweisungen, -zuschüssen und Investitionsbeiträgen			
09	53	Sonstige ordentliche Erträge	-930	-930	-1.009
10		Summe der ordentlichen Erträge (Nr. 1 bis 9)	-48.160	-47.960	-49.832
		Ordentliche Aufwendungen			
11	62, 63, 640-643, 647-649, 65	Personalaufwendungen	151.990	166.450	129.148
12	644-646	Versorgungsaufwendungen	63.230	56.210	64.199
13	60, 61, 67-69	Aufwendungen für Sach- und Dienstleistungen	27.030	41.340	37.049
14	66	Abschreibungen	1.380	810	675
15	71	Aufwendungen für Zuweisungen und Zuschüsse sowie besondere Finanzaufwendungen	2.300	2.300	2.082
16	73	Steueraufwendungen einschl. Aufwendungen aus gesetzlichen Umlageverpflichtungen			
17	72	Transferaufwendungen			
18	70, 74, 76	Sonstige ordentliche Aufwendungen			
19		Summe der ordentlichen Aufwendungen (Nr. 11 bis 18)	245.930	267.110	233.153
20		Verwaltungsergebnis (Nr. 10 ./. Nr. 19)	197.770	219.150	183.321
21	56, 57	Finanzerträge	-6.600	-104.600	-223
22	77	Finanzaufwendungen	2.000	2.000	39
23		Finanzergebnis (Nr. 21 bis Nr. 22)	-4.600	-102.600	-184
24		Ordentliches Ergebnis (Verwaltungsergebnis und Finanzergebnis Nr. 20 und Nr. 23)	193.170	116.550	183.137
25	59	Außerordentliche Erträge			
26	79	Außerordentliche Aufwendungen			78
27		Außerordentliches Ergebnis (Nr. 25 ./. Nr. 26)			78
28		Jahresergebnis vor internen Leistungsbeziehungen (ordentliches Ergebnis und außerordentliches Ergebnis Nr. 24 und Nr. 27)	193.170	116.550	183.215
29		Erlöse der internen Leistungsbeziehungen	-180	-12.040	-110
30		Kosten der internen Leistungsbeziehungen			
31		Ergebnis der internen Leistungsbeziehungen	-180	-12.040	-110
32		Jahresergebnis nach internen Leistungsbeziehungen	192.990	104.510	183.105

Haushaltsplan der Gemeinde Meinhard

Muster 10 zu § 4 Abs. 3 GemHVO

Teilergebnishaushalt 022010 Ordnungsverwaltung



Meinhard

Nr.	Konten	Bezeichnung	Haushaltsansatz		Ergebnis des Jahresabschlusses 2022
			2024	2023	
Ordentliche Erträge					
01	50	Privatrechtliche Leistungsentgelte			
02	51	Öffentlich-rechtliche Leistungsentgelte	-38.230	-38.030	-41.197
03	548-549	Kostenersatzleistungen und -erstattungen			
04	52	Bestandsveränderungen und aktivierte Eigenleistungen			
05	55	Steuern und steuerähnliche Erträge einschl. Erträge aus gesetzlichen Umlagen			
06	547	Erträge aus Transferleistungen			
07	540-543	Erträge aus Zuweisungen und Zuschüssen für lfd. Zwecke und allgemeine Umlagen			
08	546	Erträge aus der Auflösung von Sonderposten aus Investitionszuweisungen, -zuschüssen und Investitionsbeiträgen			
09	53	Sonstige ordentliche Erträge	-700	-700	-782
10		Summe der ordentlichen Erträge (Nr. 1 bis 9)	-38.930	-38.730	-41.979
Ordentliche Aufwendungen					
11	62, 63, 640-643, 647-649, 65	Personalaufwendungen	40.670	52.250	76.252
12	644-646	Versorgungsaufwendungen			
13	60, 61, 67-69	Aufwendungen für Sach- und Dienstleistungen	20.960	32.300	29.606
14	66	Abschreibungen	950	580	675
15	71	Aufwendungen für Zuweisungen und Zuschüsse sowie besondere Finanzaufwendungen	2.100	2.200	2.052
16	73	Steueraufwendungen einschl. Aufwendungen aus gesetzlichen Umlageverpflichtungen			
17	72	Transferaufwendungen			
18	70, 74, 76	Sonstige ordentliche Aufwendungen			
19		Summe der ordentlichen Aufwendungen (Nr. 11 bis 18)	64.680	87.330	108.585
20		Verwaltungsergebnis (Nr. 10 ./. Nr. 19)	25.750	48.600	66.606
21	56, 57	Finanzerträge	-6.600	-104.600	-223
22	77	Finanzaufwendungen	2.000	2.000	39
23		Finanzergebnis (Nr. 21 bis Nr. 22)	-4.600	-102.600	-184
24		Ordentliches Ergebnis (Verwaltungsergebnis und Finanzergebnis Nr. 20 und Nr. 23)	21.150	-54.000	66.422
25	59	Außerordentliche Erträge			
26	79	Außerordentliche Aufwendungen			78
27		Außerordentliches Ergebnis (Nr. 25 ./. Nr. 26)			78
28		Jahresergebnis vor internen Leistungsbeziehungen (ordentliches Ergebnis und außerordentliches Ergebnis Nr. 24 und Nr. 27)	21.150	-54.000	66.500
29		Erlöse der internen Leistungsbeziehungen	-60	-11.980	-50
30		Kosten der internen Leistungsbeziehungen			
31		Ergebnis der internen Leistungsbeziehungen	-60	-11.980	-50
32		Jahresergebnis nach internen Leistungsbeziehungen	21.090	-65.980	66.450

Haushaltsplan der Gemeinde Meinhard

Muster 11 zu § 4 Abs. 4 GemHVO

Teilfinanzhaushalt 022010 Ordnungsverwaltung



Meinhard

		Haushaltsansatz				Investitions- und Investitionsförderungsmaßnahmen	
Nr.	Bezeichnung	2024	Verpflichtungs-ermächtigungen	2023	Ergebnis des Jahresabschlusses 2022	Gesamtauszahlungsbedarf	davon bisher bereitgestellt
1	2	3	4	5	6	7	8
	Einzahlungen aus Investitionstätigkeit						
20	+ Einz. aus Investitionszuweis. und -zuschüssen sowie aus Investitionsbeiträgen	0,00	0,00	0,00	0,00	0,00	0,00
21	+ Einz. aus Abgängen von Vermögensgegenständen des Sachanlagevermögens und des immateriellen Anlagevermögens	0,00	0,00	0,00	0,00	0,00	0,00
22	+ Einz. aus Abgängen von Vermögensgegenständen des Finanzanlagevermögens	0,00	0,00	0,00	0,00	0,00	0,00
	Einzahlungen aus Finanzierungstätigkeit						
31	+ Einz. aus der Aufnahme v. Krediten und wirtschaftlich vergleichbaren Vorgängen für Investitionen	0,00	0,00	0,00	0,00	0,00	0,00
	Summe	0,00	0,00	0,00	0,00	0,00	0,00
	Auszahlungen aus Investitionstätigkeit						
24	- Ausz. für den Erwerb von Grundstücken und Gebäuden	0,00	0,00	0,00	0,00	0,00	0,00
25	- Ausz. für Baumaßnahmen	0,00	0,00	0,00	0,00	0,00	0,00
26	- Ausz. für Investitionen in das sonstige Sachanlagevermögen und immaterielle Anlagevermögen davon: Ausz. aus gewährten Investitionszuweisungen und -zuschüssen	-1.000,00	0,00	-10.500,00	-631,77	-24.150,00	-21.150,00
27	- Ausz. für Investitionen in das Finanzanlagevermögen	0,00	0,00	0,00	0,00	0,00	0,00
	Auszahlungen aus Finanzierungstätigkeit						
32	- Ausz. für die Tilgung von Krediten und wirtschaftlich vergleichbaren Vorgängen für Investitionen	0,00	0,00	0,00	0,00	0,00	0,00
	Summe	-1.000,00	0,00	-10.500,00	-631,77	-24.150,00	-21.150,00
	Saldo (Einzahlungen ./ Auszahlungen)	-1.000,00	0,00	-10.500,00	-631,77	-24.150,00	-21.150,00

Haushaltsplan der Gemeinde Meinhard

Investitionen 022010 Ordnungsverwaltung



Meinhard

Nr. Bezeichnung	Ansatz 2024	Verpflichtungs- Ermächtigunge n	Ansatz 2023	Jahres- ergebnis 2022	Finanzplan 2025	Finanzplan 2026 2027	Bish. bereitgest. Ges. Ein- Ausz.
0220100001 Erwerb Emeld21 26 26 Ausz.f.Invest.i.d.sonst.Sachanl.vermögen							-2.600,00 -2.600,00
0220100002 Büromöbel Bürgerbüro 26 26 Ausz.f.Invest.i.d.sonst.Sachanl.vermögen			-4.000,00 -4.000,00				-4.000,00 -4.000,00

Haushaltsplan der Gemeinde Meinhard

Muster 10 zu § 4 Abs. 3 GemHVO

Teilergebnishaushalt 022020 Standesamt



Meinhard

Nr.	Konten	Bezeichnung	Haushaltsansatz		Ergebnis des Jahresabschlusses 2022
			2024	2023	
		Ordentliche Erträge			
01	50	Privatrechtliche Leistungsentgelte			
02	51	Öffentlich-rechtliche Leistungsentgelte	-9.000	-9.000	-7.625
03	548-549	Kostenersatzleistungen und -erstattungen			
04	52	Bestandsveränderungen und aktivierte Eigenleistungen			
05	55	Steuern und steuerähnliche Erträge einschl. Erträge aus gesetzlichen Umlagen			
06	547	Erträge aus Transferleistungen			
07	540-543	Erträge aus Zuweisungen und Zuschüssen für lfd. Zwecke und allgemeine Umlagen			
08	546	Erträge aus der Auflösung von Sonderposten aus Investitionszuweisungen, -zuschüssen und Investitionsbeiträgen			
09	53	Sonstige ordentliche Erträge	-230	-230	-227
10		Summe der ordentlichen Erträge (Nr. 1 bis 9)	-9.230	-9.230	-7.852
		Ordentliche Aufwendungen			
11	62, 63, 640-643, 647-649, 65	Personalaufwendungen	111.320	114.200	52.896
12	644-646	Versorgungsaufwendungen	63.230	56.210	64.199
13	60, 61, 67-69	Aufwendungen für Sach- und Dienstleistungen	6.070	9.040	7.442
14	66	Abschreibungen	430	230	
15	71	Aufwendungen für Zuweisungen und Zuschüsse sowie besondere Finanzaufwendungen	200	100	30
16	73	Steueraufwendungen einschl. Aufwendungen aus gesetzlichen Umlageverpflichtungen			
17	72	Transferaufwendungen			
18	70, 74, 76	Sonstige ordentliche Aufwendungen			
19		Summe der ordentlichen Aufwendungen (Nr. 11 bis 18)	181.250	179.780	124.567
20		Verwaltungsergebnis (Nr. 10 ./. Nr. 19)	172.020	170.550	116.715
21	56, 57	Finanzerträge			
22	77	Finanzaufwendungen			
23		Finanzergebnis (Nr. 21 bis Nr. 22)			
24		Ordentliches Ergebnis (Verwaltungsergebnis und Finanzergebnis Nr. 20 und Nr. 23)	172.020	170.550	116.715
25	59	Außerordentliche Erträge			
26	79	Außerordentliche Aufwendungen			
27		Außerordentliches Ergebnis (Nr. 25 ./. Nr. 26)			
28		Jahresergebnis vor internen Leistungsbeziehungen (ordentliches Ergebnis und außerordentliches Ergebnis Nr. 24 und Nr. 27)	172.020	170.550	116.715
29		Erlöse der internen Leistungsbeziehungen	-120	-60	-60
30		Kosten der internen Leistungsbeziehungen			
31		Ergebnis der internen Leistungsbeziehungen	-120	-60	-60
32		Jahresergebnis nach internen Leistungsbeziehungen	171.900	170.490	116.655

Haushaltsplan der Gemeinde Meinhard

Muster 11 zu § 4 Abs. 4 GemHVO

Teilfinanzhaushalt 022020 Standesamt



Meinhard

		Haushaltsansatz				Investitions- und Investitionsförderungsmaßnahmen	
Nr.	Bezeichnung	2024	Verpflichtungs-ermächtigungen	2023	Ergebnis des Jahresabschlusses 2022	Gesamtauszahlungsbedarf	davon bisher bereitgestellt
1	2	3	4	5	6	7	8
	Einzahlungen aus Investitionstätigkeit						
20	+ Einz. aus Investitionszuweis. und -zuschüssen sowie aus Investitionsbeiträgen	0,00	0,00	0,00	0,00	0,00	0,00
21	+ Einz. aus Abgängen von Vermögensgegenständen des Sachanlagevermögens und des immateriellen Anlagevermögens	0,00	0,00	0,00	0,00	0,00	0,00
22	+ Einz. aus Abgängen von Vermögensgegenständen des Finanzanlagevermögens	0,00	0,00	0,00	1,06	0,00	0,00
	Einzahlungen aus Finanzierungstätigkeit						
31	+ Einz. aus der Aufnahme v. Krediten und wirtschaftlich vergleichbaren Vorgängen für Investitionen	0,00	0,00	0,00	0,00	0,00	0,00
	Summe	0,00	0,00	0,00	1,06	0,00	0,00
	Auszahlungen aus Investitionstätigkeit						
24	- Ausz. für den Erwerb von Grundstücken und Gebäuden	0,00	0,00	0,00	0,00	0,00	0,00
25	- Ausz. für Baumaßnahmen	0,00	0,00	0,00	0,00	0,00	0,00
26	- Ausz. für Investitionen in das sonstige Sachanlagevermögen und immaterielle Anlagevermögen davon: Ausz. aus gewährten Investitionszuweisungen und -zuschüssen	-1.000,00	0,00	-1.000,00	-629,51	-10.400,00	-7.400,00
27	- Ausz. für Investitionen in das Finanzanlagevermögen	-700,00	0,00	-600,00	-528,52	-9.255,00	-7.155,00
	Auszahlungen aus Finanzierungstätigkeit						
32	- Ausz. für die Tilgung von Krediten und wirtschaftlich vergleichbaren Vorgängen für Investitionen	0,00	0,00	0,00	0,00	0,00	0,00
	Summe	-1.700,00	0,00	-1.600,00	-1.158,03	-19.655,00	-14.555,00
	Saldo (Einzahlungen ./ Auszahlungen)	-1.700,00	0,00	-1.600,00	-1.158,97	-19.655,00	-14.555,00

Haushaltsplan der Gemeinde Meinhard

Investitionen 022020 Standesamt



Meinhard

Nr. Bezeichnung	Ansatz 2024	Verpflichtungs- Ermächtigunge n	Ansatz 2023	Jahres- ergebnis 2022	Finanzplan 2025	Finanzplan 2026 2027	Bish. bereitgest. Ges. Ein- Ausz.
0220200001 Versorgungsrücklage Beamte Standesamt	-700,00		-600,00	-528,52	-700,00	-700,00 -700,00	-7.155,00 -5.572,94
22 22 Einz.a.Abg.v.Gegenst.d.Finanzanl.verm.				1,06			1,14
27 27 Ausz.f.Invest.i.d.Finanzanl.Verm.	-700,00		-600,00	-528,52	-700,00	-700,00 -700,00	-7.155,00 -5.572,94

Haushaltsplan der Gemeinde Meinhard

Muster 10 zu § 4 Abs. 3 GemHVO

Teilergebnishaushalt 0230 Brandschutz



Meinhard

Nr.	Konten	Bezeichnung	Haushaltsansatz		Ergebnis des Jahresabschlusses 2022
			2024	2023	
		Ordentliche Erträge			
01	50	Privatrechtliche Leistungsentgelte	-1.080	-1.080	-1.080
02	51	Öffentlich-rechtliche Leistungsentgelte	-5.000	-5.000	-2.822
03	548-549	Kostensatzleistungen und -erstattungen			
04	52	Bestandsveränderungen und aktivierte Eigenleistungen			
05	55	Steuern und steuerähnliche Erträge einschl. Erträge aus gesetzlichen Umlagen			
06	547	Erträge aus Transferleistungen			
07	540-543	Erträge aus Zuweisungen und Zuschüssen für lfd. Zwecke und allgemeine Umlagen			
08	546	Erträge aus der Auflösung von Sonderposten aus Investitionszuweisungen, -zuschüssen und Investitionsbeiträgen	-27.810	-18.950	
09	53	Sonstige ordentliche Erträge			-316
10		Summe der ordentlichen Erträge (Nr. 1 bis 9)	-33.890	-25.030	-4.218
		Ordentliche Aufwendungen			
11	62, 63, 640-643, 647-649, 65	Personalaufwendungen	7.640	8.850	8.017
12	644-646	Versorgungsaufwendungen			
13	60, 61, 67-69	Aufwendungen für Sach- und Dienstleistungen	89.130	139.610	128.630
14	66	Abschreibungen	82.580	53.370	
15	71	Aufwendungen für Zuweisungen und Zuschüsse sowie besondere Finanzaufwendungen	4.000	8.000	3.907
16	73	Steueraufwendungen einschl. Aufwendungen aus gesetzlichen Umlageverpflichtungen			
17	72	Transferaufwendungen			
18	70, 74, 76	Sonstige ordentliche Aufwendungen	30	30	29
19		Summe der ordentlichen Aufwendungen (Nr. 11 bis 18)	183.380	209.860	140.583
20		Verwaltungsergebnis (Nr. 10 ./. Nr. 19)	149.490	184.830	136.365
21	56, 57	Finanzerträge			
22	77	Finanzaufwendungen			
23		Finanzergebnis (Nr. 21 bis Nr. 22)			
24		Ordentliches Ergebnis (Verwaltungsergebnis und Finanzergebnis Nr. 20 und Nr. 23)	149.490	184.830	136.365
25	59	Außerordentliche Erträge			
26	79	Außerordentliche Aufwendungen			
27		Außerordentliches Ergebnis (Nr. 25 ./. Nr. 26)			
28		Jahresergebnis vor internen Leistungsbeziehungen (ordentliches Ergebnis und außerordentliches Ergebnis Nr. 24 und Nr. 27)	149.490	184.830	136.365
29		Erlöse der internen Leistungsbeziehungen			
30		Kosten der internen Leistungsbeziehungen	71.890	76.570	51.034
31		Ergebnis der internen Leistungsbeziehungen	71.890	76.570	51.034
32		Jahresergebnis nach internen Leistungsbeziehungen	221.380	261.400	187.399

Produktbeschreibung

Produkt 023010 Feuerwehr- und Katastrophenschutz



Produktbereich	02	Sicherheit und Ordnung
Produktgruppe	0230	Brandschutz
Produkt	023010	Feuerwehr- und Katastrophenschutz

Kostenstellen		
02301011	Feuerwehr Grebendorf	
02301012	Feuerwehrgebäude Grebendorf	
02301013	Feuerwehr Grebendorf Fuhrpark	
02301014	Jugendfeuerwehr Grebendorf	
02301021	Feuerwehr Jestädt	
02301022	Feuerwehrgebäude Jestädt	
02301023	Feuerwehr Jestädt Fuhrpark	
02301024	Jugendfeuerwehr Jestädt	
02301031	Feuerwehr Schwebda	
02301032	Feuerwehrgebäude Schwebda	
02301033	Feuerwehr Schwebda Fuhrpark	
02301034	Jugendfeuerwehr Schwebda	
02301041	Feuerwehr Frieda	
02301042	Feuerwehrgebäude Frieda	
02301043	Feuerwehr Frieda Fuhrpark	
02301044	Jugendfeuerwehr Frieda	
02301051	Feuerwehr Neuerode	
02301052	Feuerwehrgebäude Neuerode	
02301053	Feuerwehr Neuerode Fuhrpark	
02301054	Jugendfeuerwehr Neuerode	
02301061	Feuerwehr Hitzelrode	
02301062	Feuerwehrgebäude Hitzelrode	
02301063	Feuerwehr Hitzelrode Fuhrpark	
02301064	Jugendfeuerwehr Hitzelrode/Motzenrode	
02301071	Feuerwehr Motzenrode	
02301072	Feuerwehrgebäude Motzenrode	
02301073	Feuerwehr Motzenrode Fuhrpark	
02301098	Jugendfeuerwehr Allgemein	
02301099	Feuerwehr Allgemein	

Produktbeschreibung

Die Gemeinde muss die Feuerwehr so aufzustellen und unterhalten, dass sie in der Regel zu jeder Zeit und in jedem Ortsteil innerhalb von zehn Minuten nach der Alarmierung wirksame Hilfe einleiten kann. Darüber hinaus muss die Gemeinde grundsätzlich dafür Sorge tragen, dass Gefahren im Brand-, Katastrophenschutz und der technischen Hilfeleistung für die Bürger und deren Sachbesitz verhindert, in der Entstehung eingeschränkt und die Ausbreitung und Auswirkung wirksam bekämpft wird.

Rechtliche Grundlage

Hessisches Brand- und Katastrophenschutzgesetz (HBKG); Bedarfs- und Entwicklungsplan für den Brandschutz und die Allgemeine Hilfe der Gemeinde Meinhard; sonstige Satzungen, Beschlüsse gemeindlicher Gremien

Produktverantwortliche

Bürgermeister Gerhold Brill; Vertretung Gemeindebrandinspektor Jörg Wollenhaupt

Strategische Ziele

- Gewährleistung der allgemeinen Sicherheit in der Gemeinde Meinhard
- allgemeiner Schutz der Einwohnerschaft und in der Gemeinde temporär anwesender Menschen
- Vermeidung von Personen- und Vermögensschäden im Gemeindegebiet
- Rettung von Menschen, Tieren und Sachvermögen aus Brand- und sonstigen Gefahrensituationen
- Sachwerte erhalten und Umwelt schützen
- Maßnahmen zur Gefahrenvorbeugung treffen
- Brandschutzaufklärung von Kindern
- Förderung des ehrenamtlichen Feuerwehrdienstes und der Mitgliedergewinnung
- Hilfe bei Einsätzen in den Nachbargemeinden

Operative Ziele

- ausreichende Mittel jährlich im Haushalt einstellen, um die zeitnahe Modifizierung der Ausrüstung sicher zu stellen
- in Zusammenarbeit mit den Feuerwehren ausreichend Nachwuchskräfte gewinnen

Sachkennzahlen zur Erreichung der operativen Ziele

Feuerwehr – Aus- und Einrichtung	Fahrzeug-Typ	Erst-zulassung vorhandenes Fahrzeug	Neubau / Neubeschaffung	Kosten in Euro	Ein-sätze 2021	Ein-satz-kräfte
Frieda - Fuhrpark Frieda	HLF 10 Allrd.	11/2023	2048	280.000	19	26
Frieda - Feuerwehrhaus			Neubau 2020-2023	1.300.000		
Grebendorf - Fuhrpark	LF 8/6	12/1995	StLF 20 Allrd. - 2025	550.000	36	27
Grebendorf - Fuhrpark	ELW 1	7/2021	2046	130.000		
Grebendorf - Feuerwehrhaus			Sanierung 2024	40.000		
Hitzelrode - Fuhrpark	TSF W	04/1996	TSF-W Allrd. - 2025	150.000	3	19
Hitzelrode - Feuerwehrhaus			Sanierung 2024	20.000		
Jestädt - Fuhrpark	LF 10/6	09/2004	HLF 10 Allrd.- 2029	330.000	7	26
Jestädt - Feuerwehrhaus			Umbau JF – 2023	8.000		
Motzenrode - Fuhrpark	TSF W	02/2015	TSF-W Allrd. - 2040	150.000	3	16
Motzenrode - Fuhrpark			Quad (ATV) - 2025	40.000		
Motzenrode - Feuerwehrhaus			Sanierung 2024	8.000		
Neuerode - Fuhrpark	TSF-W Allrd.	2023		150.000	8	17
Neuerode - Feuerwehrhaus			Sanierung 2024	8.000		
Schwebda - Fuhrpark	LF 8/6	12/1995	MLF Allrd.- 2025	330.000	37	26
Schwebda – Fuhrpark			MTF - 2025	50.000		
Schwebda – Fuhrpark	RTB 2	2023	RTB 2 - 2048I	70.000		
Schwebda - Feuerwehrhaus			Neubau – 2024-2025	2.200.000		

geschätzte Investitionen pro Jahr

2022	2023	2024	2025	2026	2027	2028	2029	2030
398.000 €	1.508.000 €	1.000.000 €	2.000.000 €	0 €	0 €	0 €	330.000 €	0 €

Investitionen im Mittel auf 9 Haushaltsjahre: 581.777 € / Jahr

laufende Betriebskosten rd. 200.000 € / Jahr

Kosten / Einwohner: 781.000 € / 4.560 Einwohner = rd. 170 € / EW

Haushaltsplan der Gemeinde Meinhard

Muster 10 zu § 4 Abs. 3 GemHVO

Teilergebnishaushalt 023010 Feuerwehr- und Katastrophenschutz



Meinhard

Nr.	Konten	Bezeichnung	Haushaltsansatz		Ergebnis des Jahresabschlusses 2022
			2024	2023	
		Ordentliche Erträge			
01	50	Privatrechtliche Leistungsentgelte	-1.080	-1.080	-1.080
02	51	Öffentlich-rechtliche Leistungsentgelte	-5.000	-5.000	-2.822
03	548-549	Kostenersatzleistungen und -erstattungen			
04	52	Bestandsveränderungen und aktivierte Eigenleistungen			
05	55	Steuern und steuerähnliche Erträge einschl. Erträge aus gesetzlichen Umlagen			
06	547	Erträge aus Transferleistungen			
07	540-543	Erträge aus Zuweisungen und Zuschüssen für lfd. Zwecke und allgemeine Umlagen			
08	546	Erträge aus der Auflösung von Sonderposten aus Investitionszuweisungen, -zuschüssen und Investitionsbeiträgen	-27.810	-18.950	
09	53	Sonstige ordentliche Erträge			-316
10		Summe der ordentlichen Erträge (Nr. 1 bis 9)	-33.890	-25.030	-4.218
		Ordentliche Aufwendungen			
11	62, 63, 640-643, 647-649, 65	Personalaufwendungen	7.640	8.850	8.017
12	644-646	Versorgungsaufwendungen			
13	60, 61, 67-69	Aufwendungen für Sach- und Dienstleistungen	89.130	139.610	128.630
14	66	Abschreibungen	82.580	53.370	
15	71	Aufwendungen für Zuweisungen und Zuschüsse sowie besondere Finanzaufwendungen	4.000	8.000	3.907
16	73	Steueraufwendungen einschl. Aufwendungen aus gesetzlichen Umlageverpflichtungen			
17	72	Transferaufwendungen			
18	70, 74, 76	Sonstige ordentliche Aufwendungen	30	30	29
19		Summe der ordentlichen Aufwendungen (Nr. 11 bis 18)	183.380	209.860	140.583
20		Verwaltungsergebnis (Nr. 10 ./. Nr. 19)	149.490	184.830	136.365
21	56, 57	Finanzerträge			
22	77	Finanzaufwendungen			
23		Finanzergebnis (Nr. 21 bis Nr. 22)			
24		Ordentliches Ergebnis (Verwaltungsergebnis und Finanzergebnis Nr. 20 und Nr. 23)	149.490	184.830	136.365
25	59	Außerordentliche Erträge			
26	79	Außerordentliche Aufwendungen			
27		Außerordentliches Ergebnis (Nr. 25 ./. Nr. 26)			
28		Jahresergebnis vor internen Leistungsbeziehungen (ordentliches Ergebnis und außerordentliches Ergebnis Nr. 24 und Nr. 27)	149.490	184.830	136.365
29		Erlöse der internen Leistungsbeziehungen			
30		Kosten der internen Leistungsbeziehungen	71.890	76.570	51.034
31		Ergebnis der internen Leistungsbeziehungen	71.890	76.570	51.034
32		Jahresergebnis nach internen Leistungsbeziehungen	221.380	261.400	187.399

Haushaltsplan der Gemeinde Meinhard

Muster 11 zu § 4 Abs. 4 GemHVO

Teilfinanzhaushalt 023010 Feuerwehr- und Katastrophenschutz



Meinhard

		Haushaltsansatz				Investitions- und Investitionsförderungsmaßnahmen	
Nr.	Bezeichnung	2024	Verpflichtungs-ermächtigungen	2023	Ergebnis des Jahresabschlusses 2022	Gesamtauszahlungsbedarf	davon bisher bereitgestellt
1	2	3	4	5	6	7	8
	Einzahlungen aus Investitionstätigkeit						
20	+ Einz. aus Investitionszuweis. und -zuschüssen sowie aus Investitionsbeiträgen	248.980,00	0,00	369.780,00	0,00	0,00	0,00
21	+ Einz. aus Abgängen von Vermögensgegenständen des Sachanlagevermögens und des immateriellen Anlagevermögens	0,00	0,00	0,00	0,00	0,00	0,00
22	+ Einz. aus Abgängen von Vermögensgegenständen des Finanzanlagevermögens	0,00	0,00	0,00	0,00	0,00	0,00
	Einzahlungen aus Finanzierungstätigkeit						
31	+ Einz. aus der Aufnahme v. Krediten und wirtschaftlich vergleichbaren Vorgängen für Investitionen	0,00	0,00	0,00	0,00	0,00	0,00
	Summe	248.980,00	0,00	369.780,00	0,00	0,00	0,00
	Auszahlungen aus Investitionstätigkeit						
24	- Ausz. für den Erwerb von Grundstücken und Gebäuden	0,00	0,00	0,00	0,00	-35.000,00	-35.000,00
25	- Ausz. für Baumaßnahmen	-1.060.000,00	0,00	-500.000,00	-315.088,48	-3.560.000,00	-3.560.000,00
26	- Ausz. für Investitionen in das sonstige Sachanlagevermögen und immaterielle Anlagevermögen davon: Ausz. aus gewährten Investitionszuweisungen und -zuschüssen	-578.000,00	0,00	-939.000,00	-121.241,94	-3.314.750,00	-2.923.250,00
27	- Ausz. für Investitionen in das Finanzanlagevermögen	0,00	0,00	0,00	0,00	0,00	0,00
	Auszahlungen aus Finanzierungstätigkeit						
32	- Ausz. für die Tilgung von Krediten und wirtschaftlich vergleichbaren Vorgängen für Investitionen	0,00	0,00	0,00	0,00	0,00	0,00
	Summe	-1.638.000,00	0,00	-1.439.000,00	-436.330,42	-6.909.750,00	-6.518.250,00
	Saldo (Einzahlungen ./ Auszahlungen)	-1.389.020,00	0,00	-1.069.220,00	-436.330,42	-6.909.750,00	-6.518.250,00

Haushaltsplan der Gemeinde Meinhard



Investitionen 023010 Feuerwehr- und Katastrophenschutz

Meinhard

Nr. Bezeichnung	Ansatz 2024	Verpflichtungs-Ermächtigungen	Ansatz 2023	Jahres-ergebnis 2022	Finanzplan 2025	Finanzplan 2026 2027	Bish. bereitgest. Ges. Ein-Ausz.
0230100001 Anschaffung von Ausrüstungsgegenständen	-2.500,00		-2.500,00	-14.995,00	-2.500,00	-2.500,00 -2.500,00	-37.500,00 -16.736,35
26 26 Ausz.f.Invest.i.d.sonst.Sachanl.vermögen	-2.500,00		-2.500,00	-14.995,00	-2.500,00	-2.500,00 -2.500,00	-37.500,00 -16.736,35
0230100002 Beschaffung Funkgeräte	-9.900,00		-9.900,00				-151.300,00 -52.195,68
20 20 Einz.a.Inv.zuw.u.-zusch.s.a.Inv.beitr.	6.600,00		6.600,00				75.800,00 24.226,34
26 26 Ausz.f.Invest.i.d.sonst.Sachanl.vermögen	-16.500,00		-16.500,00				-227.100,00 -76.422,02
0230100012 Löschfahrzeug Feuerwehr Frieda			-213.200,00	-75.281,60			-345.200,00 -271.373,39
20 20 Einz.a.Inv.zuw.u.-zusch.s.a.Inv.beitr.			96.800,00				184.800,00 88.000,00
26 26 Ausz.f.Invest.i.d.sonst.Sachanl.vermögen			-310.000,00	-75.281,60			-530.000,00 -359.373,39
0230100013 Einsatzleitfahrzeug Feuerwehr Grebendorf							-166.400,00 -98.249,15
20 20 Einz.a.Inv.zuw.u.-zusch.s.a.Inv.beitr.							71.200,00 49.000,00
26 26 Ausz.f.Invest.i.d.sonst.Sachanl.vermögen							-237.600,00 -147.249,15
0230100014 Löschfahrzeug Feuerwehr Neuerode				-16.962,04			-419.000,00 -175.588,78
20 20 Einz.a.Inv.zuw.u.-zusch.s.a.Inv.beitr.							94.400,00 59.000,00
26 26 Ausz.f.Invest.i.d.sonst.Sachanl.vermögen				-16.962,04			-419.000,00 -175.588,78
0230100016 Feuerwehrspinde Feuerwehr Motzenrode	-3.000,00		-3.000,00				-13.000,00
26 26 Ausz.f.Invest.i.d.sonst.Sachanl.vermögen	-3.000,00		-3.000,00				-13.000,00
0230100018 Nasssauger Feuerwehr OTG							-6.000,00 -2.190,94
26 26 Ausz.f.Invest.i.d.sonst.Sachanl.vermögen							-6.000,00 -2.190,94
0230100021 Löschfahrzeug Feuerwehr Grebendorf	-382.620,00		-379.620,00				-762.240,00 -43.213,80
20 20 Einz.a.Inv.zuw.u.-zusch.s.a.Inv.beitr.	127.380,00		127.380,00				254.760,00
26 26 Ausz.f.Invest.i.d.sonst.Sachanl.vermögen	-510.000,00		-507.000,00				-1.017.000,00 -43.213,80
0230100022 Löschfahrzeug Feuerwehr Schwebda					-202.000,00		
26 26 Ausz.f.Invest.i.d.sonst.Sachanl.vermögen					-202.000,00		
0230100023 Neubau Feuerwehrhaus Frieda	-60.000,00			-309.846,58			-855.200,00 -1.365.970,81
20 20 Einz.a.Inv.zuw.u.-zusch.s.a.Inv.beitr.							304.800,00
25 25 Auszahlungen für Baumaßnahmen	-60.000,00			-309.846,58			-1.160.000,00 -1.364.496,40
26 26 Ausz.f.Invest.i.d.sonst.Sachanl.vermögen							-1.474,41
0230100024 Neubau Feuerwehrhaus Schwebda	-900.000,00		-400.000,00	-5.241,90			-2.000.000,00 -107.795,30
20 20 Einz.a.Inv.zuw.u.-zusch.s.a.Inv.beitr.	100.000,00		100.000,00				400.000,00
25 25 Auszahlungen für Baumaßnahmen	-1.000.000,00		-500.000,00	-5.241,90			-2.400.000,00 -107.795,30
0230100025 Löschfahrzeug Feuerwehr Hitzelrode					-159.000,00		
26 26 Ausz.f.Invest.i.d.sonst.Sachanl.vermögen					-159.000,00		
0230100026 Prüfgerät f. ortsveränderl. elektr. Geräten							-3.000,00
26 26 Ausz.f.Invest.i.d.sonst.Sachanl.vermögen							-3.000,00
0230100027 All-Terrain-Vehicle Feuerwehr Motzenrode					-8.000,00		

Haushaltsplan der Gemeinde Meinhard



Investitionen 023010 Feuerwehr- und Katastrophenschutz

Meinhard

Nr. Bezeichnung	Ansatz 2024	Verpflichtungs- Ermächtigungen	Ansatz 2023	Jahres- ergebnis 2022	Finanzplan 2025	Finanzplan 2026 2027	Bish. bereitgest. Ges. Ein- Ausz.
26 26 Ausz.f.Invest.i.d.sonst.Sachanl.vermögen					-8.000,00		
0230100028 Anschaffung eines Anhängers 750kg mit Plane							-1.600,00 -1.600,00
26 26 Ausz.f.Invest.i.d.sonst.Sachanl.vermögen							-1.600,00 -1.600,00
0230100029 Sonar-Gerät Feuerwehr Schwebda							
20 20 Einz.a.Inv.zuw.u.-zusch.s.a.Inv.beitr.							4.000,00 3.862,26
26 26 Ausz.f.Invest.i.d.sonst.Sachanl.vermögen							-4.000,00 -3.862,26
0230100031 Hydraulischer Rettungssatz Feuerwehr Jestädt							-10.000,00 -8.981,88
26 26 Ausz.f.Invest.i.d.sonst.Sachanl.vermögen							-10.000,00 -8.981,88
0230100032 Abgassauganlage Feuerwehr Grebendorf							-20.000,00 -17.114,50
26 26 Ausz.f.Invest.i.d.sonst.Sachanl.vermögen							-20.000,00 -17.114,50
0230100033 Neue Mastsirenen OTG + OTN	-21.000,00		-21.000,00				-63.000,00
20 20 Einz.a.Inv.zuw.u.-zusch.s.a.Inv.beitr.	15.000,00		15.000,00				45.000,00
26 26 Ausz.f.Invest.i.d.sonst.Sachanl.vermögen	-36.000,00		-36.000,00				-108.000,00
0230100034 Rettungsboot Feuerwehr Schwebda			-36.000,00				-36.000,00 -73.215,32
20 20 Einz.a.Inv.zuw.u.-zusch.s.a.Inv.beitr.			24.000,00				24.000,00
26 26 Ausz.f.Invest.i.d.sonst.Sachanl.vermögen			-60.000,00				-60.000,00 -73.215,32
0230100035 Tauchpumpe Feuerwehr Schwebda	-5.000,00						-5.000,00
26 26 Ausz.f.Invest.i.d.sonst.Sachanl.vermögen	-5.000,00						-5.000,00

Haushaltsplan der Gemeinde Meinhard

Muster 10 zu § 4 Abs. 3 GemHVO

Teilergebnishaushalt 024010 Zivil- und Katastrophenschutz



Meinhard

		Haushaltsansatz			
Nr.	Konten	Bezeichnung	2024	2023	Ergebnis des Jahresabschlusses 2022
		Ordentliche Erträge			
01	50	Privatrechtliche Leistungsentgelte			
02	51	Öffentlich-rechtliche Leistungsentgelte			
03	548-549	Kostenersatzleistungen und -erstattungen			
04	52	Bestandsveränderungen und aktivierte Eigenleistungen			
05	55	Steuern und steuerähnliche Erträge einschl. Erträge aus gesetzlichen Umlagen			
06	547	Erträge aus Transferleistungen			
07	540-543	Erträge aus Zuweisungen und Zuschüssen für lfd. Zwecke und allgemeine Umlagen			
08	546	Erträge aus der Auflösung von Sonderposten aus Investitionszuweisungen, -zuschüssen und Investitionsbeiträgen			
09	53	Sonstige ordentliche Erträge			
10		Summe der ordentlichen Erträge (Nr. 1 bis 9)			
		Ordentliche Aufwendungen			
11	62, 63, 640-643, 647-649, 65	Personalaufwendungen			
12	644-646	Versorgungsaufwendungen			
13	60, 61, 67-69	Aufwendungen für Sach- und Dienstleistungen			
14	66	Abschreibungen			
15	71	Aufwendungen für Zuweisungen und Zuschüsse sowie besondere Finanzaufwendungen			
16	73	Steueraufwendungen einschl. Aufwendungen aus gesetzlichen Umlageverpflichtungen			
17	72	Transferaufwendungen			
18	70, 74, 76	Sonstige ordentliche Aufwendungen			
19		Summe der ordentlichen Aufwendungen (Nr. 11 bis 18)			
20		Verwaltungsergebnis (Nr. 10 ./. Nr. 19)			
21	56, 57	Finanzerträge			
22	77	Finanzaufwendungen			
23		Finanzergebnis (Nr. 21 bis Nr. 22)			
24		Ordentliches Ergebnis (Verwaltungsergebnis und Finanzergebnis Nr. 20 und Nr. 23)			
25	59	Außerordentliche Erträge			
26	79	Außerordentliche Aufwendungen			
27		Außerordentliches Ergebnis (Nr. 25 ./. Nr. 26)			
28		Jahresergebnis vor internen Leistungsbeziehungen (ordentliches Ergebnis und außerordentliches Ergebnis Nr. 24 und Nr. 27)			
29		Erlöse der internen Leistungsbeziehungen			
30		Kosten der internen Leistungsbeziehungen	1.080		1.077
31		Ergebnis der internen Leistungsbeziehungen	1.080		1.077
32		Jahresergebnis nach internen Leistungsbeziehungen	1.080		1.077

Haushaltsplan der Gemeinde Meinhard

Muster 11 zu § 4 Abs. 4 GemHVO

Teilfinanzhaushalt 024010 Zivil- und Katastrophenschutz



Meinhard

		Haushaltsansatz				Investitions- und Investitionsförderungsmaßnahmen	
Nr.	Bezeichnung	2024	Verpflichtungs-ermächtigungen	2023	Ergebnis des Jahresabschlusses 2022	Gesamtauszahlungsbedarf	davon bisher bereitgestellt
1	2	3	4	5	6	7	8
	Einzahlungen aus Investitionstätigkeit						
20	+ Einz. aus Investitionszuweis. und -zuschüssen sowie aus Investitionsbeiträgen	0,00	0,00	0,00	0,00	0,00	0,00
21	+ Einz. aus Abgängen von Vermögensgegenständen des Sachanlagevermögens und des immateriellen Anlagevermögens	0,00	0,00	0,00	0,00	0,00	0,00
22	+ Einz. aus Abgängen von Vermögensgegenständen des Finanzanlagevermögens	0,00	0,00	0,00	0,00	0,00	0,00
	Einzahlungen aus Finanzierungstätigkeit						
31	+ Einz. aus der Aufnahme v. Krediten und wirtschaftlich vergleichbaren Vorgängen für Investitionen	0,00	0,00	0,00	0,00	0,00	0,00
	Summe	0,00	0,00	0,00	0,00	0,00	0,00
	Auszahlungen aus Investitionstätigkeit						
24	- Ausz. für den Erwerb von Grundstücken und Gebäuden	0,00	0,00	0,00	0,00	0,00	0,00
25	- Ausz. für Baumaßnahmen	0,00	0,00	0,00	0,00	0,00	0,00
26	- Ausz. für Investitionen in das sonstige Sachanlagevermögen und immaterielle Anlagevermögen davon: Ausz. aus gewährten Investitionszuweisungen und -zuschüssen	0,00	0,00	-10.000,00	0,00	-10.000,00	-10.000,00
27	- Ausz. für Investitionen in das Finanzanlagevermögen	0,00	0,00	0,00	0,00	0,00	0,00
	Auszahlungen aus Finanzierungstätigkeit						
32	- Ausz. für die Tilgung von Krediten und wirtschaftlich vergleichbaren Vorgängen für Investitionen	0,00	0,00	0,00	0,00	0,00	0,00
	Summe	0,00	0,00	-10.000,00	0,00	-10.000,00	-10.000,00
	Saldo (Einzahlungen ./ Auszahlungen)	0,00	0,00	-10.000,00	0,00	-10.000,00	-10.000,00

Haushaltsplan der Gemeinde Meinhard

Investitionen 024010 Zivil- und Katastrophenschutz



Meinhard

Nr. Bezeichnung	Ansatz 2024	Verpflichtungs- Ermächtigunge n	Ansatz 2023	Jahres- ergebnis 2022	Finanzplan 2025	Finanzplan 2026 2027	Bish. bereitgest. Ges. Ein- Ausz.
0240100001 Zivil- und Katastrophenschutz			-10.000,00				-10.000,00
26 26 Ausz.f.Invest.i.d.sonst.Sachanl.vermögen			-10.000,00				-10.000,00

Haushaltsplan der Gemeinde Meinhard

Muster 10 zu § 4 Abs. 3 GemHVO

Teilergebnishaushalt 04 Kultur und Wissenschaft



Meinhard

Nr.	Konten	Bezeichnung	Haushaltsansatz		Ergebnis des Jahresabschlusses 2022
			2024	2023	
		Ordentliche Erträge			
01	50	Privatrechtliche Leistungsentgelte	-140	-50	
02	51	Öffentlich-rechtliche Leistungsentgelte			
03	548-549	Kostenersatzleistungen und -erstattungen			
04	52	Bestandsveränderungen und aktivierte Eigenleistungen			
05	55	Steuern und steuerähnliche Erträge einschl. Erträge aus gesetzlichen Umlagen			
06	547	Erträge aus Transferleistungen			
07	540-543	Erträge aus Zuweisungen und Zuschüssen für lfd. Zwecke und allgemeine Umlagen		-6.000	
08	546	Erträge aus der Auflösung von Sonderposten aus Investitionszuweisungen, -zuschüssen und Investitionsbeiträgen	-1.940	-160	
09	53	Sonstige ordentliche Erträge		-100	
10		Summe der ordentlichen Erträge (Nr. 1 bis 9)	-2.080	-6.310	
		Ordentliche Aufwendungen			
11	62, 63, 640-643, 647-649, 65	Personalaufwendungen			
12	644-646	Versorgungsaufwendungen			
13	60, 61, 67-69	Aufwendungen für Sach- und Dienstleistungen	4.900	14.520	6.369
14	66	Abschreibungen	4.240	1.110	
15	71	Aufwendungen für Zuweisungen und Zuschüsse sowie besondere Finanzaufwendungen	3.750	3.750	6.153
16	73	Steueraufwendungen einschl. Aufwendungen aus gesetzlichen Umlageverpflichtungen			
17	72	Transferaufwendungen			
18	70, 74, 76	Sonstige ordentliche Aufwendungen			
19		Summe der ordentlichen Aufwendungen (Nr. 11 bis 18)	12.890	19.380	12.522
20		Verwaltungsergebnis (Nr. 10 ./. Nr. 19)	10.810	13.070	12.522
21	56, 57	Finanzerträge			
22	77	Finanzaufwendungen			
23		Finanzergebnis (Nr. 21 bis Nr. 22)			
24		Ordentliches Ergebnis (Verwaltungsergebnis und Finanzergebnis Nr. 20 und Nr. 23)	10.810	13.070	12.522
25	59	Außerordentliche Erträge			
26	79	Außerordentliche Aufwendungen			
27		Außerordentliches Ergebnis (Nr. 25 ./. Nr. 26)			
28		Jahresergebnis vor internen Leistungsbeziehungen (ordentliches Ergebnis und außerordentliches Ergebnis Nr. 24 und Nr. 27)	10.810	13.070	12.522
29		Erlöse der internen Leistungsbeziehungen			
30		Kosten der internen Leistungsbeziehungen	11.410	7.450	11.393
31		Ergebnis der internen Leistungsbeziehungen	11.410	7.450	11.393
32		Jahresergebnis nach internen Leistungsbeziehungen	22.220	20.520	23.915

Haushaltsplan der Gemeinde Meinhard

Muster 10 zu § 4 Abs. 3 GemHVO

Teilergebnishaushalt 0410 nichtwissenschaftliche Museen, Sammlungen



Meinhard

Nr.	Konten	Bezeichnung	Haushaltsansatz		Ergebnis des Jahresabschlusses 2022
			2024	2023	
Ordentliche Erträge					
01	50	Privatrechtliche Leistungsentgelte			
02	51	Öffentlich-rechtliche Leistungsentgelte			
03	548-549	Kostenersatzleistungen und -erstattungen			
04	52	Bestandsveränderungen und aktivierte Eigenleistungen			
05	55	Steuern und steuerähnliche Erträge einschl. Erträge aus gesetzlichen Umlagen			
06	547	Erträge aus Transferleistungen			
07	540-543	Erträge aus Zuweisungen und Zuschüssen für lfd. Zwecke und allgemeine Umlagen			
08	546	Erträge aus der Auflösung von Sonderposten aus Investitionszuweisungen, -zuschüssen und Investitionsbeiträgen			
09	53	Sonstige ordentliche Erträge			
10		Summe der ordentlichen Erträge (Nr. 1 bis 9)			
Ordentliche Aufwendungen					
11	62, 63, 640-643, 647-649, 65	Personalaufwendungen			
12	644-646	Versorgungsaufwendungen			
13	60, 61, 67-69	Aufwendungen für Sach- und Dienstleistungen	650	960	691
14	66	Abschreibungen			
15	71	Aufwendungen für Zuweisungen und Zuschüsse sowie besondere Finanzaufwendungen			
16	73	Steueraufwendungen einschl. Aufwendungen aus gesetzlichen Umlageverpflichtungen			
17	72	Transferaufwendungen			
18	70, 74, 76	Sonstige ordentliche Aufwendungen			
19		Summe der ordentlichen Aufwendungen (Nr. 11 bis 18)	650	960	691
20		Verwaltungsergebnis (Nr. 10 ./. Nr. 19)	650	960	691
21	56, 57	Finanzerträge			
22	77	Finanzaufwendungen			
23		Finanzergebnis (Nr. 21 bis Nr. 22)			
24		Ordentliches Ergebnis (Verwaltungsergebnis und Finanzergebnis Nr. 20 und Nr. 23)	650	960	691
25	59	Außerordentliche Erträge			
26	79	Außerordentliche Aufwendungen			
27		Außerordentliches Ergebnis (Nr. 25 ./. Nr. 26)			
28		Jahresergebnis vor internen Leistungsbeziehungen (ordentliches Ergebnis und außerordentliches Ergebnis Nr. 24 und Nr. 27)	650	960	691
29		Erlöse der internen Leistungsbeziehungen			
30		Kosten der internen Leistungsbeziehungen	940		933
31		Ergebnis der internen Leistungsbeziehungen	940		933
32		Jahresergebnis nach internen Leistungsbeziehungen	1.590	960	1.624

Haushaltsplan der Gemeinde Meinhard

Muster 10 zu § 4 Abs. 3 GemHVO

Teilergebnishaushalt 041010 Museen



Meinhard

Nr.	Konten	Bezeichnung	Haushaltsansatz		Ergebnis des Jahresabschlusses 2022
			2024	2023	
		Ordentliche Erträge			
01	50	Privatrechtliche Leistungsentgelte			
02	51	Öffentlich-rechtliche Leistungsentgelte			
03	548-549	Kostenersatzleistungen und -erstattungen			
04	52	Bestandsveränderungen und aktivierte Eigenleistungen			
05	55	Steuern und steuerähnliche Erträge einschl. Erträge aus gesetzlichen Umlagen			
06	547	Erträge aus Transferleistungen			
07	540-543	Erträge aus Zuweisungen und Zuschüssen für lfd. Zwecke und allgemeine Umlagen			
08	546	Erträge aus der Auflösung von Sonderposten aus Investitionszuweisungen, -zuschüssen und Investitionsbeiträgen			
09	53	Sonstige ordentliche Erträge			
10		Summe der ordentlichen Erträge (Nr. 1 bis 9)			
		Ordentliche Aufwendungen			
11	62, 63, 640-643, 647-649, 65	Personalaufwendungen			
12	644-646	Versorgungsaufwendungen			
13	60, 61, 67-69	Aufwendungen für Sach- und Dienstleistungen	650	960	691
14	66	Abschreibungen			
15	71	Aufwendungen für Zuweisungen und Zuschüsse sowie besondere Finanzaufwendungen			
16	73	Steueraufwendungen einschl. Aufwendungen aus gesetzlichen Umlageverpflichtungen			
17	72	Transferaufwendungen			
18	70, 74, 76	Sonstige ordentliche Aufwendungen			
19		Summe der ordentlichen Aufwendungen (Nr. 11 bis 18)	650	960	691
20		Verwaltungsergebnis (Nr. 10 ./. Nr. 19)	650	960	691
21	56, 57	Finanzerträge			
22	77	Finanzaufwendungen			
23		Finanzergebnis (Nr. 21 bis Nr. 22)			
24		Ordentliches Ergebnis (Verwaltungsergebnis und Finanzergebnis Nr. 20 und Nr. 23)	650	960	691
25	59	Außerordentliche Erträge			
26	79	Außerordentliche Aufwendungen			
27		Außerordentliches Ergebnis (Nr. 25 ./. Nr. 26)			
28		Jahresergebnis vor internen Leistungsbeziehungen (ordentliches Ergebnis und außerordentliches Ergebnis Nr. 24 und Nr. 27)	650	960	691
29		Erlöse der internen Leistungsbeziehungen			
30		Kosten der internen Leistungsbeziehungen	940		933
31		Ergebnis der internen Leistungsbeziehungen	940		933
32		Jahresergebnis nach internen Leistungsbeziehungen	1.590	960	1.624

Haushaltsplan der Gemeinde Meinhard

Muster 11 zu § 4 Abs. 4 GemHVO

Teilfinanzhaushalt 041010 Museen



Meinhard

		Haushaltsansatz				Investitions- und Investitionsförderungsmaßnahmen	
Nr.	Bezeichnung	2024	Verpflichtungs-ermächtigungen	2023	Ergebnis des Jahresabschlusses 2022	Gesamtauszahlungsbedarf	davon bisher bereitgestellt
1	2	3	4	5	6	7	8
	Einzahlungen aus Investitionstätigkeit						
20	+ Einz. aus Investitionszuweis. und -zuschüssen sowie aus Investitionsbeiträgen	0,00	0,00	0,00	0,00	0,00	0,00
21	+ Einz. aus Abgängen von Vermögensgegenständen des Sachanlagevermögens und des immateriellen Anlagevermögens	0,00	0,00	0,00	0,00	0,00	0,00
22	+ Einz. aus Abgängen von Vermögensgegenständen des Finanzanlagevermögens	0,00	0,00	0,00	0,00	0,00	0,00
	Einzahlungen aus Finanzierungstätigkeit						
31	+ Einz. aus der Aufnahme v. Krediten und wirtschaftlich vergleichbaren Vorgängen für Investitionen	0,00	0,00	0,00	0,00	0,00	0,00
	Summe	0,00	0,00	0,00	0,00	0,00	0,00
	Auszahlungen aus Investitionstätigkeit						
24	- Ausz. für den Erwerb von Grundstücken und Gebäuden	0,00	0,00	0,00	0,00	0,00	0,00
25	- Ausz. für Baumaßnahmen	0,00	0,00	0,00	0,00	0,00	0,00
26	- Ausz. für Investitionen in das sonstige Sachanlagevermögen und immaterielle Anlagevermögen davon: Ausz. aus gewährten Investitionszuweisungen und -zuschüssen	0,00	0,00	0,00	0,00	-2.550,00	-2.550,00
27	- Ausz. für Investitionen in das Finanzanlagevermögen	0,00	0,00	0,00	0,00	0,00	0,00
	Auszahlungen aus Finanzierungstätigkeit						
32	- Ausz. für die Tilgung von Krediten und wirtschaftlich vergleichbaren Vorgängen für Investitionen	0,00	0,00	0,00	0,00	0,00	0,00
	Summe	0,00	0,00	0,00	0,00	-2.550,00	-2.550,00
	Saldo (Einzahlungen ./ Auszahlungen)	0,00	0,00	0,00	0,00	-2.550,00	-2.550,00

Haushaltsplan der Gemeinde Meinhard

Muster 10 zu § 4 Abs. 3 GemHVO

Teilergebnishaushalt 0420 Heimat- und sonstige Kulturpflege



Meinhard

Nr.	Konten	Bezeichnung	Haushaltsansatz		Ergebnis des Jahresabschlusses 2022
			2024	2023	
Ordentliche Erträge					
01	50	Privatrechtliche Leistungsentgelte	-140	-50	
02	51	Öffentlich-rechtliche Leistungsentgelte			
03	548-549	Kostenersatzleistungen und -erstattungen			
04	52	Bestandsveränderungen und aktivierte Eigenleistungen			
05	55	Steuern und steuerähnliche Erträge einschl. Erträge aus gesetzlichen Umlagen			
06	547	Erträge aus Transferleistungen			
07	540-543	Erträge aus Zuweisungen und Zuschüssen für lfd. Zwecke und allgemeine Umlagen		-6.000	
08	546	Erträge aus der Auflösung von Sonderposten aus Investitionszuweisungen, -zuschüssen und Investitionsbeiträgen	-1.940	-160	
09	53	Sonstige ordentliche Erträge		-100	
10		Summe der ordentlichen Erträge (Nr. 1 bis 9)	-2.080	-6.310	
Ordentliche Aufwendungen					
11	62, 63, 640-643, 647-649, 65	Personalaufwendungen			
12	644-646	Versorgungsaufwendungen			
13	60, 61, 67-69	Aufwendungen für Sach- und Dienstleistungen	3.100	11.420	3.862
14	66	Abschreibungen	4.240	1.110	
15	71	Aufwendungen für Zuweisungen und Zuschüsse sowie besondere Finanzaufwendungen	2.400	2.400	5.153
16	73	Steueraufwendungen einschl. Aufwendungen aus gesetzlichen Umlageverpflichtungen			
17	72	Transferaufwendungen			
18	70, 74, 76	Sonstige ordentliche Aufwendungen			
19		Summe der ordentlichen Aufwendungen (Nr. 11 bis 18)	9.740	14.930	9.015
20		Verwaltungsergebnis (Nr. 10 ./. Nr. 19)	7.660	8.620	9.015
21	56, 57	Finanzerträge			
22	77	Finanzaufwendungen			
23		Finanzergebnis (Nr. 21 bis Nr. 22)			
24		Ordentliches Ergebnis (Verwaltungsergebnis und Finanzergebnis Nr. 20 und Nr. 23)	7.660	8.620	9.015
25	59	Außerordentliche Erträge			
26	79	Außerordentliche Aufwendungen			
27		Außerordentliches Ergebnis (Nr. 25 ./. Nr. 26)			
28		Jahresergebnis vor internen Leistungsbeziehungen (ordentliches Ergebnis und außerordentliches Ergebnis Nr. 24 und Nr. 27)	7.660	8.620	9.015
29		Erlöse der internen Leistungsbeziehungen			
30		Kosten der internen Leistungsbeziehungen	8.960	7.450	8.950
31		Ergebnis der internen Leistungsbeziehungen	8.960	7.450	8.950
32		Jahresergebnis nach internen Leistungsbeziehungen	16.620	16.070	17.965

Haushaltsplan der Gemeinde Meinhard

Muster 10 zu § 4 Abs. 3 GemHVO

Teilergebnishaushalt 042010 Heimat- und sonstige Kulturpflege



Meinhard

Nr.	Konten	Bezeichnung	Haushaltsansatz		Ergebnis des Jahresabschlusses 2022
			2024	2023	
Ordentliche Erträge					
01	50	Privatrechtliche Leistungsentgelte	-140	-50	
02	51	Öffentlich-rechtliche Leistungsentgelte			
03	548-549	Kostenersatzleistungen und -erstattungen			
04	52	Bestandsveränderungen und aktivierte Eigenleistungen			
05	55	Steuern und steuerähnliche Erträge einschl. Erträge aus gesetzlichen Umlagen			
06	547	Erträge aus Transferleistungen			
07	540-543	Erträge aus Zuweisungen und Zuschüssen für lfd. Zwecke und allgemeine Umlagen		-6.000	
08	546	Erträge aus der Auflösung von Sonderposten aus Investitionszuweisungen, -zuschüssen und Investitionsbeiträgen	-1.940	-160	
09	53	Sonstige ordentliche Erträge		-100	
10		Summe der ordentlichen Erträge (Nr. 1 bis 9)	-2.080	-6.310	
Ordentliche Aufwendungen					
11	62, 63, 640-643, 647-649, 65	Personalaufwendungen			
12	644-646	Versorgungsaufwendungen			
13	60, 61, 67-69	Aufwendungen für Sach- und Dienstleistungen	3.100	11.420	3.862
14	66	Abschreibungen	4.240	1.110	
15	71	Aufwendungen für Zuweisungen und Zuschüsse sowie besondere Finanzaufwendungen	2.400	2.400	5.153
16	73	Steueraufwendungen einschl. Aufwendungen aus gesetzlichen Umlageverpflichtungen			
17	72	Transferaufwendungen			
18	70, 74, 76	Sonstige ordentliche Aufwendungen			
19		Summe der ordentlichen Aufwendungen (Nr. 11 bis 18)	9.740	14.930	9.015
20		Verwaltungsergebnis (Nr. 10 ./. Nr. 19)	7.660	8.620	9.015
21	56, 57	Finanzerträge			
22	77	Finanzaufwendungen			
23		Finanzergebnis (Nr. 21 bis Nr. 22)			
24		Ordentliches Ergebnis (Verwaltungsergebnis und Finanzergebnis Nr. 20 und Nr. 23)	7.660	8.620	9.015
25	59	Außerordentliche Erträge			
26	79	Außerordentliche Aufwendungen			
27		Außerordentliches Ergebnis (Nr. 25 ./. Nr. 26)			
28		Jahresergebnis vor internen Leistungsbeziehungen (ordentliches Ergebnis und außerordentliches Ergebnis Nr. 24 und Nr. 27)	7.660	8.620	9.015
29		Erlöse der internen Leistungsbeziehungen			
30		Kosten der internen Leistungsbeziehungen	8.960	7.450	8.950
31		Ergebnis der internen Leistungsbeziehungen	8.960	7.450	8.950
32		Jahresergebnis nach internen Leistungsbeziehungen	16.620	16.070	17.965

Haushaltsplan der Gemeinde Meinhard

Muster 11 zu § 4 Abs. 4 GemHVO

Teilfinanzhaushalt 042010 Heimat- und sonstige Kulturpflege



Meinhard

		Haushaltsansatz				Investitions- und Investitionsförderungsmaßnahmen	
Nr.	Bezeichnung	2024	Verpflichtungs-ermächtigungen	2023	Ergebnis des Jahresabschlusses 2022	Gesamtauszahlungsbedarf	davon bisher bereitgestellt
1	2	3	4	5	6	7	8
	Einzahlungen aus Investitionstätigkeit						
20	+ Einz. aus Investitionszuweis. und -zuschüssen sowie aus Investitionsbeiträgen	0,00	0,00	0,00	6.302,00	0,00	0,00
21	+ Einz. aus Abgängen von Vermögensgegenständen des Sachanlagevermögens und des immateriellen Anlagevermögens	0,00	0,00	0,00	0,00	0,00	0,00
22	+ Einz. aus Abgängen von Vermögensgegenständen des Finanzanlagevermögens	0,00	0,00	0,00	0,00	0,00	0,00
	Einzahlungen aus Finanzierungstätigkeit						
31	+ Einz. aus der Aufnahme v. Krediten und wirtschaftlich vergleichbaren Vorgängen für Investitionen	0,00	0,00	0,00	0,00	0,00	0,00
	Summe	0,00	0,00	0,00	6.302,00	0,00	0,00
	Auszahlungen aus Investitionstätigkeit						
24	- Ausz. für den Erwerb von Grundstücken und Gebäuden	0,00	0,00	0,00	-345,10	0,00	0,00
25	- Ausz. für Baumaßnahmen	0,00	0,00	0,00	-4.600,43	-110.440,00	-110.440,00
26	- Ausz. für Investitionen in das sonstige Sachanlagevermögen und immaterielle Anlagevermögen	-1.000,00	0,00	-1.000,00	0,00	-33.500,00	-30.500,00
	davon: Ausz. aus gewährten Investitionszuweisungen und -zuschüssen	0,00	0,00	0,00	0,00	-4.500,00	-4.500,00
27	- Ausz. für Investitionen in das Finanzanlagevermögen	0,00	0,00	0,00	0,00	0,00	0,00
	Auszahlungen aus Finanzierungstätigkeit						
32	- Ausz. für die Tilgung von Krediten und wirtschaftlich vergleichbaren Vorgängen für Investitionen	0,00	0,00	0,00	0,00	0,00	0,00
	Summe	-1.000,00	0,00	-1.000,00	-4.945,53	-143.940,00	-140.940,00
	Saldo (Einzahlungen ./ Auszahlungen)	-1.000,00	0,00	-1.000,00	1.356,47	-143.940,00	-140.940,00

Haushaltsplan der Gemeinde Meinhard

Investitionen 042010 Heimat- und sonstige Kulturpflege



Meinhard

Nr. Bezeichnung	Ansatz 2024	Verpflichtungs- Ermächtigungen	Ansatz 2023	Jahres- ergebnis 2022	Finanzplan 2025	Finanzplan 2026 2027	Bish. bereitgest. Ges. Ein- Ausz.
0420100002 Mobile Beschallungsanlage 26 26 Ausz.f.Invest.i.d.sonst.Sachanl.vermögen							-6.000,00 -6.000,00
0420100003 Wasser-u. Stromanschluss Wassertretbecken OTH 20 20 Einz.a.Inv.zuw.u.-zusch.s.a.Inv.beitr. 25 25 Auszahlungen für Baumaßnahmen				6.397,00 6.397,00			-5.550,00 -12.050,40 9.450,00 6.397,00 -15.000,00 -18.447,40
0420100004 Rundwanderweg Meinhard DE 20 20 Einz.a.Inv.zuw.u.-zusch.s.a.Inv.beitr. 24 24 Ausz.f.d.Erwerb v.Grundstücken u.Gebäuden 25 25 Auszahlungen für Baumaßnahmen				-440,10 -95,00 -345,10			-5.700,00 -5.614,40 9.740,00 -95,00 -345,10 -15.440,00 -5.174,30
0420100005 Freizeitanlage Hitzelrode - KIP BP 20 20 Einz.a.Inv.zuw.u.-zusch.s.a.Inv.beitr. 25 25 Auszahlungen für Baumaßnahmen				-4.600,43 -4.600,43			-8.000,00 -61.651,51 72.000,00 36.000,00 -80.000,00 -97.651,51
1530200002 Verkauf/Erwerb von Grundstücken 08 8 Sonst.ord.Einz.u.sonst.a.ordentl.Einz.							2,40 2,40

Haushaltsplan der Gemeinde Meinhard

Muster 10 zu § 4 Abs. 3 GemHVO

Teilergebnishaushalt 0430 Büchereien



Meinhard

		Haushaltsansatz			
Nr.	Konten	Bezeichnung	2024	2023	Ergebnis des Jahresabschlusses 2022
		Ordentliche Erträge			
01	50	Privatrechtliche Leistungsentgelte			
02	51	Öffentlich-rechtliche Leistungsentgelte			
03	548-549	Kostenersatzleistungen und -erstattungen			
04	52	Bestandsveränderungen und aktivierte Eigenleistungen			
05	55	Steuern und steuerähnliche Erträge einschl. Erträge aus gesetzlichen Umlagen			
06	547	Erträge aus Transferleistungen			
07	540-543	Erträge aus Zuweisungen und Zuschüssen für lfd. Zwecke und allgemeine Umlagen			
08	546	Erträge aus der Auflösung von Sonderposten aus Investitionszuweisungen, -zuschüssen und Investitionsbeiträgen			
09	53	Sonstige ordentliche Erträge			
10		Summe der ordentlichen Erträge (Nr. 1 bis 9)			
		Ordentliche Aufwendungen			
11	62, 63, 640-643, 647-649, 65	Personalaufwendungen			
12	644-646	Versorgungsaufwendungen			
13	60, 61, 67-69	Aufwendungen für Sach- und Dienstleistungen	1.150	2.140	1.816
14	66	Abschreibungen			
15	71	Aufwendungen für Zuweisungen und Zuschüsse sowie besondere Finanzaufwendungen			
16	73	Steueraufwendungen einschl. Aufwendungen aus gesetzlichen Umlageverpflichtungen			
17	72	Transferaufwendungen			
18	70, 74, 76	Sonstige ordentliche Aufwendungen			
19		Summe der ordentlichen Aufwendungen (Nr. 11 bis 18)	1.150	2.140	1.816
20		Verwaltungsergebnis (Nr. 10 ./. Nr. 19)	1.150	2.140	1.816
21	56, 57	Finanzerträge			
22	77	Finanzaufwendungen			
23		Finanzergebnis (Nr. 21 bis Nr. 22)			
24		Ordentliches Ergebnis (Verwaltungsergebnis und Finanzergebnis Nr. 20 und Nr. 23)	1.150	2.140	1.816
25	59	Außerordentliche Erträge			
26	79	Außerordentliche Aufwendungen			
27		Außerordentliches Ergebnis (Nr. 25 ./. Nr. 26)			
28		Jahresergebnis vor internen Leistungsbeziehungen (ordentliches Ergebnis und außerordentliches Ergebnis Nr. 24 und Nr. 27)	1.150	2.140	1.816
29		Erlöse der internen Leistungsbeziehungen			
30		Kosten der internen Leistungsbeziehungen	1.510		1.510
31		Ergebnis der internen Leistungsbeziehungen	1.510		1.510
32		Jahresergebnis nach internen Leistungsbeziehungen	2.660	2.140	3.326

Haushaltsplan der Gemeinde Meinhard

Muster 10 zu § 4 Abs. 3 GemHVO

Teilergebnishaushalt 043010 Büchereien



Meinhard

Nr.	Konten	Bezeichnung	Haushaltsansatz		Ergebnis des Jahresabschlusses 2022
			2024	2023	
		Ordentliche Erträge			
01	50	Privatrechtliche Leistungsentgelte			
02	51	Öffentlich-rechtliche Leistungsentgelte			
03	548-549	Kostenersatzleistungen und -erstattungen			
04	52	Bestandsveränderungen und aktivierte Eigenleistungen			
05	55	Steuern und steuerähnliche Erträge einschl. Erträge aus gesetzlichen Umlagen			
06	547	Erträge aus Transferleistungen			
07	540-543	Erträge aus Zuweisungen und Zuschüssen für lfd. Zwecke und allgemeine Umlagen			
08	546	Erträge aus der Auflösung von Sonderposten aus Investitionszuweisungen, -zuschüssen und Investitionsbeiträgen			
09	53	Sonstige ordentliche Erträge			
10		Summe der ordentlichen Erträge (Nr. 1 bis 9)			
		Ordentliche Aufwendungen			
11	62, 63, 640-643, 647-649, 65	Personalaufwendungen			
12	644-646	Versorgungsaufwendungen			
13	60, 61, 67-69	Aufwendungen für Sach- und Dienstleistungen	1.150	2.140	1.816
14	66	Abschreibungen			
15	71	Aufwendungen für Zuweisungen und Zuschüsse sowie besondere Finanzaufwendungen			
16	73	Steueraufwendungen einschl. Aufwendungen aus gesetzlichen Umlageverpflichtungen			
17	72	Transferaufwendungen			
18	70, 74, 76	Sonstige ordentliche Aufwendungen			
19		Summe der ordentlichen Aufwendungen (Nr. 11 bis 18)	1.150	2.140	1.816
20		Verwaltungsergebnis (Nr. 10 ./. Nr. 19)	1.150	2.140	1.816
21	56, 57	Finanzerträge			
22	77	Finanzaufwendungen			
23		Finanzergebnis (Nr. 21 bis Nr. 22)			
24		Ordentliches Ergebnis (Verwaltungsergebnis und Finanzergebnis Nr. 20 und Nr. 23)	1.150	2.140	1.816
25	59	Außerordentliche Erträge			
26	79	Außerordentliche Aufwendungen			
27		Außerordentliches Ergebnis (Nr. 25 ./. Nr. 26)			
28		Jahresergebnis vor internen Leistungsbeziehungen (ordentliches Ergebnis und außerordentliches Ergebnis Nr. 24 und Nr. 27)	1.150	2.140	1.816
29		Erlöse der internen Leistungsbeziehungen			
30		Kosten der internen Leistungsbeziehungen	1.510		1.510
31		Ergebnis der internen Leistungsbeziehungen	1.510		1.510
32		Jahresergebnis nach internen Leistungsbeziehungen	2.660	2.140	3.326

Haushaltsplan der Gemeinde Meinhard

Muster 11 zu § 4 Abs. 4 GemHVO

Teilfinanzhaushalt 043010 Büchereien



Meinhard

		Haushaltsansatz				Investitions- und Investitionsförderungsmaßnahmen	
Nr.	Bezeichnung	2024	Verpflichtungs-ermächtigungen	2023	Ergebnis des Jahresabschlusses 2022	Gesamtauszahlungsbedarf	davon bisher bereitgestellt
1	2	3	4	5	6	7	8
	Einzahlungen aus Investitionstätigkeit						
20	+ Einz. aus Investitionszuweis. und -zuschüssen sowie aus Investitionsbeiträgen	0,00	0,00	0,00	0,00	0,00	0,00
21	+ Einz. aus Abgängen von Vermögensgegenständen des Sachanlagevermögens und des immateriellen Anlagevermögens	0,00	0,00	0,00	0,00	0,00	0,00
22	+ Einz. aus Abgängen von Vermögensgegenständen des Finanzanlagevermögens	0,00	0,00	0,00	0,00	0,00	0,00
	Einzahlungen aus Finanzierungstätigkeit						
31	+ Einz. aus der Aufnahme v. Krediten und wirtschaftlich vergleichbaren Vorgängen für Investitionen	0,00	0,00	0,00	0,00	0,00	0,00
	Summe	0,00	0,00	0,00	0,00	0,00	0,00
	Auszahlungen aus Investitionstätigkeit						
24	- Ausz. für den Erwerb von Grundstücken und Gebäuden	0,00	0,00	0,00	0,00	0,00	0,00
25	- Ausz. für Baumaßnahmen	0,00	0,00	0,00	0,00	0,00	0,00
26	- Ausz. für Investitionen in das sonstige Sachanlagevermögen und immaterielle Anlagevermögen davon: Ausz. aus gewährten Investitionszuweisungen und -zuschüssen	0,00	0,00	0,00	0,00	0,00	0,00
27	- Ausz. für Investitionen in das Finanzanlagevermögen	0,00	0,00	0,00	0,00	0,00	0,00
	Auszahlungen aus Finanzierungstätigkeit						
32	- Ausz. für die Tilgung von Krediten und wirtschaftlich vergleichbaren Vorgängen für Investitionen	0,00	0,00	0,00	0,00	0,00	0,00
	Summe	0,00	0,00	0,00	0,00	0,00	0,00
	Saldo (Einzahlungen ./ Auszahlungen)	0,00	0,00	0,00	0,00	0,00	0,00

Haushaltsplan der Gemeinde Meinhard

Muster 10 zu § 4 Abs. 3 GemHVO

Teilergebnishaushalt 0440 Musikpflege



Meinhard

Nr.	Konten	Bezeichnung	Haushaltsansatz		Ergebnis des Jahresabschlusses 2022
			2024	2023	
Ordentliche Erträge					
01	50	Privatrechtliche Leistungsentgelte			
02	51	Öffentlich-rechtliche Leistungsentgelte			
03	548-549	Kostenersatzleistungen und -erstattungen			
04	52	Bestandsveränderungen und aktivierte Eigenleistungen			
05	55	Steuern und steuerähnliche Erträge einschl. Erträge aus gesetzlichen Umlagen			
06	547	Erträge aus Transferleistungen			
07	540-543	Erträge aus Zuweisungen und Zuschüssen für lfd. Zwecke und allgemeine Umlagen			
08	546	Erträge aus der Auflösung von Sonderposten aus Investitionszuweisungen, -zuschüssen und Investitionsbeiträgen			
09	53	Sonstige ordentliche Erträge			
10		Summe der ordentlichen Erträge (Nr. 1 bis 9)			
Ordentliche Aufwendungen					
11	62, 63, 640-643, 647-649, 65	Personalaufwendungen			
12	644-646	Versorgungsaufwendungen			
13	60, 61, 67-69	Aufwendungen für Sach- und Dienstleistungen			
14	66	Abschreibungen			
15	71	Aufwendungen für Zuweisungen und Zuschüsse sowie besondere Finanzaufwendungen	1.350	1.350	1.000
16	73	Steueraufwendungen einschl. Aufwendungen aus gesetzlichen Umlageverpflichtungen			
17	72	Transferaufwendungen			
18	70, 74, 76	Sonstige ordentliche Aufwendungen			
19		Summe der ordentlichen Aufwendungen (Nr. 11 bis 18)	1.350	1.350	1.000
20		Verwaltungsergebnis (Nr. 10 ./. Nr. 19)	1.350	1.350	1.000
21	56, 57	Finanzerträge			
22	77	Finanzaufwendungen			
23		Finanzergebnis (Nr. 21 bis Nr. 22)			
24		Ordentliches Ergebnis (Verwaltungsergebnis und Finanzergebnis Nr. 20 und Nr. 23)	1.350	1.350	1.000
25	59	Außerordentliche Erträge			
26	79	Außerordentliche Aufwendungen			
27		Außerordentliches Ergebnis (Nr. 25 ./. Nr. 26)			
28		Jahresergebnis vor internen Leistungsbeziehungen (ordentliches Ergebnis und außerordentliches Ergebnis Nr. 24 und Nr. 27)	1.350	1.350	1.000
29		Erlöse der internen Leistungsbeziehungen			
30		Kosten der internen Leistungsbeziehungen			
31		Ergebnis der internen Leistungsbeziehungen			
32		Jahresergebnis nach internen Leistungsbeziehungen	1.350	1.350	1.000

Haushaltsplan der Gemeinde Meinhard

Muster 10 zu § 4 Abs. 3 GemHVO

Teilergebnishaushalt 044010 Musikpflege



Meinhard

Nr.	Konten	Bezeichnung	Haushaltsansatz		Ergebnis des Jahresabschlusses 2022
			2024	2023	
Ordentliche Erträge					
01	50	Privatrechtliche Leistungsentgelte			
02	51	Öffentlich-rechtliche Leistungsentgelte			
03	548-549	Kostenersatzleistungen und -erstattungen			
04	52	Bestandsveränderungen und aktivierte Eigenleistungen			
05	55	Steuern und steuerähnliche Erträge einschl. Erträge aus gesetzlichen Umlagen			
06	547	Erträge aus Transferleistungen			
07	540-543	Erträge aus Zuweisungen und Zuschüssen für lfd. Zwecke und allgemeine Umlagen			
08	546	Erträge aus der Auflösung von Sonderposten aus Investitionszuweisungen, -zuschüssen und Investitionsbeiträgen			
09	53	Sonstige ordentliche Erträge			
10		Summe der ordentlichen Erträge (Nr. 1 bis 9)			
Ordentliche Aufwendungen					
11	62, 63, 640-643, 647-649, 65	Personalaufwendungen			
12	644-646	Versorgungsaufwendungen			
13	60, 61, 67-69	Aufwendungen für Sach- und Dienstleistungen			
14	66	Abschreibungen			
15	71	Aufwendungen für Zuweisungen und Zuschüsse sowie besondere Finanzaufwendungen	1.350	1.350	1.000
16	73	Steueraufwendungen einschl. Aufwendungen aus gesetzlichen Umlageverpflichtungen			
17	72	Transferaufwendungen			
18	70, 74, 76	Sonstige ordentliche Aufwendungen			
19		Summe der ordentlichen Aufwendungen (Nr. 11 bis 18)	1.350	1.350	1.000
20		Verwaltungsergebnis (Nr. 10 ./. Nr. 19)	1.350	1.350	1.000
21	56, 57	Finanzerträge			
22	77	Finanzaufwendungen			
23		Finanzergebnis (Nr. 21 bis Nr. 22)			
24		Ordentliches Ergebnis (Verwaltungsergebnis und Finanzergebnis Nr. 20 und Nr. 23)	1.350	1.350	1.000
25	59	Außerordentliche Erträge			
26	79	Außerordentliche Aufwendungen			
27		Außerordentliches Ergebnis (Nr. 25 ./. Nr. 26)			
28		Jahresergebnis vor internen Leistungsbeziehungen (ordentliches Ergebnis und außerordentliches Ergebnis Nr. 24 und Nr. 27)	1.350	1.350	1.000
29		Erlöse der internen Leistungsbeziehungen			
30		Kosten der internen Leistungsbeziehungen			
31		Ergebnis der internen Leistungsbeziehungen			
32		Jahresergebnis nach internen Leistungsbeziehungen	1.350	1.350	1.000

Haushaltsplan der Gemeinde Meinhard

Muster 11 zu § 4 Abs. 4 GemHVO

Teilfinanzhaushalt 044010 Musikpflege



Meinhard

		Haushaltsansatz				Investitions- und Investitionsförderungsmaßnahmen	
Nr.	Bezeichnung	2024	Verpflichtungs-ermächtigungen	2023	Ergebnis des Jahresabschlusses 2022	Gesamtauszahlungsbedarf	davon bisher bereitgestellt
1	2	3	4	5	6	7	8
	Einzahlungen aus Investitionstätigkeit						
20	+ Einz. aus Investitionszuweis. und -zuschüssen sowie aus Investitionsbeiträgen	0,00	0,00	0,00	0,00	0,00	0,00
21	+ Einz. aus Abgängen von Vermögensgegenständen des Sachanlagevermögens und des immateriellen Anlagevermögens	0,00	0,00	0,00	0,00	0,00	0,00
22	+ Einz. aus Abgängen von Vermögensgegenständen des Finanzanlagevermögens	0,00	0,00	0,00	0,00	0,00	0,00
	Einzahlungen aus Finanzierungstätigkeit						
31	+ Einz. aus der Aufnahme v. Krediten und wirtschaftlich vergleichbaren Vorgängen für Investitionen	0,00	0,00	0,00	0,00	0,00	0,00
	Summe	0,00	0,00	0,00	0,00	0,00	0,00
	Auszahlungen aus Investitionstätigkeit						
24	- Ausz. für den Erwerb von Grundstücken und Gebäuden	0,00	0,00	0,00	0,00	0,00	0,00
25	- Ausz. für Baumaßnahmen	0,00	0,00	0,00	0,00	0,00	0,00
26	- Ausz. für Investitionen in das sonstige Sachanlagevermögen und immaterielle Anlagevermögen davon: Ausz. aus gewährten Investitionszuweisungen und -zuschüssen	0,00	0,00	0,00	0,00	0,00	0,00
27	- Ausz. für Investitionen in das Finanzanlagevermögen	0,00	0,00	0,00	0,00	0,00	0,00
	Auszahlungen aus Finanzierungstätigkeit						
32	- Ausz. für die Tilgung von Krediten und wirtschaftlich vergleichbaren Vorgängen für Investitionen	0,00	0,00	0,00	0,00	0,00	0,00
	Summe	0,00	0,00	0,00	0,00	0,00	0,00
	Saldo (Einzahlungen ./ Auszahlungen)	0,00	0,00	0,00	0,00	0,00	0,00

Haushaltsplan der Gemeinde Meinhard

Muster 10 zu § 4 Abs. 3 GemHVO

Teilergebnishaushalt 0450 Förderung von Kirchengemeinden



Meinhard

Nr.	Konten	Bezeichnung	Haushaltsansatz		Ergebnis des Jahresabschlusses 2022
			2024	2023	
		Ordentliche Erträge			
01	50	Privatrechtliche Leistungsentgelte			
02	51	Öffentlich-rechtliche Leistungsentgelte			
03	548-549	Kostenersatzleistungen und -erstattungen			
04	52	Bestandsveränderungen und aktivierte Eigenleistungen			
05	55	Steuern und steuerähnliche Erträge einschl. Erträge aus gesetzlichen Umlagen			
06	547	Erträge aus Transferleistungen			
07	540-543	Erträge aus Zuweisungen und Zuschüssen für lfd. Zwecke und allgemeine Umlagen			
08	546	Erträge aus der Auflösung von Sonderposten aus Investitionszuweisungen, -zuschüssen und Investitionsbeiträgen			
09	53	Sonstige ordentliche Erträge			
10		Summe der ordentlichen Erträge (Nr. 1 bis 9)			
		Ordentliche Aufwendungen			
11	62, 63, 640-643, 647-649, 65	Personalaufwendungen			
12	644-646	Versorgungsaufwendungen			
13	60, 61, 67-69	Aufwendungen für Sach- und Dienstleistungen			
14	66	Abschreibungen			
15	71	Aufwendungen für Zuweisungen und Zuschüsse sowie besondere Finanzaufwendungen			
16	73	Steueraufwendungen einschl. Aufwendungen aus gesetzlichen Umlageverpflichtungen			
17	72	Transferaufwendungen			
18	70, 74, 76	Sonstige ordentliche Aufwendungen			
19		Summe der ordentlichen Aufwendungen (Nr. 11 bis 18)			
20		Verwaltungsergebnis (Nr. 10 ./. Nr. 19)			
21	56, 57	Finanzerträge			
22	77	Finanzaufwendungen			
23		Finanzergebnis (Nr. 21 bis Nr. 22)			
24		Ordentliches Ergebnis (Verwaltungsergebnis und Finanzergebnis Nr. 20 und Nr. 23)			
25	59	Außerordentliche Erträge			
26	79	Außerordentliche Aufwendungen			
27		Außerordentliches Ergebnis (Nr. 25 ./. Nr. 26)			
28		Jahresergebnis vor internen Leistungsbeziehungen (ordentliches Ergebnis und außerordentliches Ergebnis Nr. 24 und Nr. 27)			
29		Erlöse der internen Leistungsbeziehungen			
30		Kosten der internen Leistungsbeziehungen			
31		Ergebnis der internen Leistungsbeziehungen			
32		Jahresergebnis nach internen Leistungsbeziehungen			

Haushaltsplan der Gemeinde Meinhard

Muster 10 zu § 4 Abs. 3 GemHVO

Teilergebnishaushalt 045010 Förderung von Kirchengemeinden



Meinhard

Nr.	Konten	Bezeichnung	Haushaltsansatz		Ergebnis des Jahresabschlusses 2022
			2024	2023	
		Ordentliche Erträge			
01	50	Privatrechtliche Leistungsentgelte			
02	51	Öffentlich-rechtliche Leistungsentgelte			
03	548-549	Kostenersatzleistungen und -erstattungen			
04	52	Bestandsveränderungen und aktivierte Eigenleistungen			
05	55	Steuern und steuerähnliche Erträge einschl. Erträge aus gesetzlichen Umlagen			
06	547	Erträge aus Transferleistungen			
07	540-543	Erträge aus Zuweisungen und Zuschüssen für lfd. Zwecke und allgemeine Umlagen			
08	546	Erträge aus der Auflösung von Sonderposten aus Investitionszuweisungen, -zuschüssen und Investitionsbeiträgen			
09	53	Sonstige ordentliche Erträge			
10		Summe der ordentlichen Erträge (Nr. 1 bis 9)			
		Ordentliche Aufwendungen			
11	62, 63, 640-643, 647-649, 65	Personalaufwendungen			
12	644-646	Versorgungsaufwendungen			
13	60, 61, 67-69	Aufwendungen für Sach- und Dienstleistungen			
14	66	Abschreibungen			
15	71	Aufwendungen für Zuweisungen und Zuschüsse sowie besondere Finanzaufwendungen			
16	73	Steueraufwendungen einschl. Aufwendungen aus gesetzlichen Umlageverpflichtungen			
17	72	Transferaufwendungen			
18	70, 74, 76	Sonstige ordentliche Aufwendungen			
19		Summe der ordentlichen Aufwendungen (Nr. 11 bis 18)			
20		Verwaltungsergebnis (Nr. 10 ./. Nr. 19)			
21	56, 57	Finanzerträge			
22	77	Finanzaufwendungen			
23		Finanzergebnis (Nr. 21 bis Nr. 22)			
24		Ordentliches Ergebnis (Verwaltungsergebnis und Finanzergebnis Nr. 20 und Nr. 23)			
25	59	Außerordentliche Erträge			
26	79	Außerordentliche Aufwendungen			
27		Außerordentliches Ergebnis (Nr. 25 ./. Nr. 26)			
28		Jahresergebnis vor internen Leistungsbeziehungen (ordentliches Ergebnis und außerordentliches Ergebnis Nr. 24 und Nr. 27)			
29		Erlöse der internen Leistungsbeziehungen			
30		Kosten der internen Leistungsbeziehungen			
31		Ergebnis der internen Leistungsbeziehungen			
32		Jahresergebnis nach internen Leistungsbeziehungen			

Haushaltsplan der Gemeinde Meinhard

Muster 11 zu § 4 Abs. 4 GemHVO

Teilfinanzhaushalt 045010 Förderung von Kirchengemeinden



Meinhard

		Haushaltsansatz				Investitions- und Investitionsförderungsmaßnahmen	
Nr.	Bezeichnung	2024	Verpflichtungs-ermächtigungen	2023	Ergebnis des Jahresabschlusses 2022	Gesamtauszahlungsbedarf	davon bisher bereitgestellt
1	2	3	4	5	6	7	8
	Einzahlungen aus Investitionstätigkeit						
20	+ Einz. aus Investitionszuweis. und -zuschüssen sowie aus Investitionsbeiträgen	0,00	0,00	0,00	0,00	0,00	0,00
21	+ Einz. aus Abgängen von Vermögensgegenständen des Sachanlagevermögens und des immateriellen Anlagevermögens	0,00	0,00	0,00	0,00	0,00	0,00
22	+ Einz. aus Abgängen von Vermögensgegenständen des Finanzanlagevermögens	0,00	0,00	0,00	0,00	0,00	0,00
	Einzahlungen aus Finanzierungstätigkeit						
31	+ Einz. aus der Aufnahme v. Krediten und wirtschaftlich vergleichbaren Vorgängen für Investitionen	0,00	0,00	0,00	0,00	0,00	0,00
	Summe	0,00	0,00	0,00	0,00	0,00	0,00
	Auszahlungen aus Investitionstätigkeit						
24	- Ausz. für den Erwerb von Grundstücken und Gebäuden	0,00	0,00	0,00	0,00	0,00	0,00
25	- Ausz. für Baumaßnahmen	0,00	0,00	0,00	0,00	0,00	0,00
26	- Ausz. für Investitionen in das sonstige Sachanlagevermögen und immaterielle Anlagevermögen davon: Ausz. aus gewährten Investitionszuweisungen und -zuschüssen	0,00	0,00	0,00	0,00	0,00	0,00
27	- Ausz. für Investitionen in das Finanzanlagevermögen	0,00	0,00	0,00	0,00	0,00	0,00
	Auszahlungen aus Finanzierungstätigkeit						
32	- Ausz. für die Tilgung von Krediten und wirtschaftlich vergleichbaren Vorgängen für Investitionen	0,00	0,00	0,00	0,00	0,00	0,00
	Summe	0,00	0,00	0,00	0,00	0,00	0,00
	Saldo (Einzahlungen ./ Auszahlungen)	0,00	0,00	0,00	0,00	0,00	0,00

Haushaltsplan der Gemeinde Meinhard

Muster 10 zu § 4 Abs. 3 GemHVO

Teilergebnishaushalt 05 Soziale Leistungen



Meinhard

Nr.	Konten	Bezeichnung	Haushaltsansatz		Ergebnis des Jahresabschlusses 2022
			2024	2023	
		Ordentliche Erträge			
01	50	Privatrechtliche Leistungsentgelte		-250	
02	51	Öffentlich-rechtliche Leistungsentgelte			
03	548-549	Kostenersatzleistungen und -erstattungen			
04	52	Bestandsveränderungen und aktivierte Eigenleistungen			
05	55	Steuern und steuerähnliche Erträge einschl. Erträge aus gesetzlichen Umlagen			
06	547	Erträge aus Transferleistungen			
07	540-543	Erträge aus Zuweisungen und Zuschüssen für lfd. Zwecke und allgemeine Umlagen		-3.500	
08	546	Erträge aus der Auflösung von Sonderposten aus Investitionszuweisungen, -zuschüssen und Investitionsbeiträgen	-3.430	-3.430	
09	53	Sonstige ordentliche Erträge			
10		Summe der ordentlichen Erträge (Nr. 1 bis 9)	-3.430	-7.180	
		Ordentliche Aufwendungen			
11	62, 63, 640-643, 647-649, 65	Personalaufwendungen	250	300	1.154
12	644-646	Versorgungsaufwendungen			
13	60, 61, 67-69	Aufwendungen für Sach- und Dienstleistungen	3.340	4.750	5.356
14	66	Abschreibungen	3.430	3.430	
15	71	Aufwendungen für Zuweisungen und Zuschüsse sowie besondere Finanzaufwendungen	3.150	3.150	1.829
16	73	Steueraufwendungen einschl. Aufwendungen aus gesetzlichen Umlageverpflichtungen			
17	72	Transferaufwendungen			
18	70, 74, 76	Sonstige ordentliche Aufwendungen	340	340	338
19		Summe der ordentlichen Aufwendungen (Nr. 11 bis 18)	10.510	11.970	8.678
20		Verwaltungsergebnis (Nr. 10 ./. Nr. 19)	7.080	4.790	8.678
21	56, 57	Finanzerträge			
22	77	Finanzaufwendungen			
23		Finanzergebnis (Nr. 21 bis Nr. 22)			
24		Ordentliches Ergebnis (Verwaltungsergebnis und Finanzergebnis Nr. 20 und Nr. 23)	7.080	4.790	8.678
25	59	Außerordentliche Erträge			
26	79	Außerordentliche Aufwendungen			
27		Außerordentliches Ergebnis (Nr. 25 ./. Nr. 26)			
28		Jahresergebnis vor internen Leistungsbeziehungen (ordentliches Ergebnis und außerordentliches Ergebnis Nr. 24 und Nr. 27)	7.080	4.790	8.678
29		Erlöse der internen Leistungsbeziehungen			
30		Kosten der internen Leistungsbeziehungen			
31		Ergebnis der internen Leistungsbeziehungen			
32		Jahresergebnis nach internen Leistungsbeziehungen	7.080	4.790	8.678

Haushaltsplan der Gemeinde Meinhard

Muster 10 zu § 4 Abs. 3 GemHVO

Teilergebnishaushalt 0510 Förderung von Trägern der Wohlfahrtspflege



Meinhard

Nr.	Konten	Bezeichnung	Haushaltsansatz		Ergebnis des Jahresabschlusses 2022
			2024	2023	
Ordentliche Erträge					
01	50	Privatrechtliche Leistungsentgelte			
02	51	Öffentlich-rechtliche Leistungsentgelte			
03	548-549	Kostenersatzleistungen und -erstattungen			
04	52	Bestandsveränderungen und aktivierte Eigenleistungen			
05	55	Steuern und steuerähnliche Erträge einschl. Erträge aus gesetzlichen Umlagen			
06	547	Erträge aus Transferleistungen			
07	540-543	Erträge aus Zuweisungen und Zuschüssen für lfd. Zwecke und allgemeine Umlagen			
08	546	Erträge aus der Auflösung von Sonderposten aus Investitionszuweisungen, -zuschüssen und Investitionsbeiträgen			
09	53	Sonstige ordentliche Erträge			
10		Summe der ordentlichen Erträge (Nr. 1 bis 9)			
Ordentliche Aufwendungen					
11	62, 63, 640-643, 647-649, 65	Personalaufwendungen			
12	644-646	Versorgungsaufwendungen			
13	60, 61, 67-69	Aufwendungen für Sach- und Dienstleistungen			
14	66	Abschreibungen			
15	71	Aufwendungen für Zuweisungen und Zuschüsse sowie besondere Finanzaufwendungen	1.000	1.000	1.000
16	73	Steueraufwendungen einschl. Aufwendungen aus gesetzlichen Umlageverpflichtungen			
17	72	Transferaufwendungen			
18	70, 74, 76	Sonstige ordentliche Aufwendungen			
19		Summe der ordentlichen Aufwendungen (Nr. 11 bis 18)	1.000	1.000	1.000
20		Verwaltungsergebnis (Nr. 10 ./. Nr. 19)	1.000	1.000	1.000
21	56, 57	Finanzerträge			
22	77	Finanzaufwendungen			
23		Finanzergebnis (Nr. 21 bis Nr. 22)			
24		Ordentliches Ergebnis (Verwaltungsergebnis und Finanzergebnis Nr. 20 und Nr. 23)	1.000	1.000	1.000
25	59	Außerordentliche Erträge			
26	79	Außerordentliche Aufwendungen			
27		Außerordentliches Ergebnis (Nr. 25 ./. Nr. 26)			
28		Jahresergebnis vor internen Leistungsbeziehungen (ordentliches Ergebnis und außerordentliches Ergebnis Nr. 24 und Nr. 27)	1.000	1.000	1.000
29		Erlöse der internen Leistungsbeziehungen			
30		Kosten der internen Leistungsbeziehungen			
31		Ergebnis der internen Leistungsbeziehungen			
32		Jahresergebnis nach internen Leistungsbeziehungen	1.000	1.000	1.000

Haushaltsplan der Gemeinde Meinhard

Muster 10 zu § 4 Abs. 3 GemHVO

Teilergebnishaushalt 051010 Förderung von Trägern der Wohlfahrtspflege



Meinhard

Nr.	Konten	Bezeichnung	Haushaltsansatz		Ergebnis des Jahresabschlusses 2022
			2024	2023	
Ordentliche Erträge					
01	50	Privatrechtliche Leistungsentgelte			
02	51	Öffentlich-rechtliche Leistungsentgelte			
03	548-549	Kostenersatzleistungen und -erstattungen			
04	52	Bestandsveränderungen und aktivierte Eigenleistungen			
05	55	Steuern und steuerähnliche Erträge einschl. Erträge aus gesetzlichen Umlagen			
06	547	Erträge aus Transferleistungen			
07	540-543	Erträge aus Zuweisungen und Zuschüssen für lfd. Zwecke und allgemeine Umlagen			
08	546	Erträge aus der Auflösung von Sonderposten aus Investitionszuweisungen, -zuschüssen und Investitionsbeiträgen			
09	53	Sonstige ordentliche Erträge			
10		Summe der ordentlichen Erträge (Nr. 1 bis 9)			
Ordentliche Aufwendungen					
11	62, 63, 640-643, 647-649, 65	Personalaufwendungen			
12	644-646	Versorgungsaufwendungen			
13	60, 61, 67-69	Aufwendungen für Sach- und Dienstleistungen			
14	66	Abschreibungen			
15	71	Aufwendungen für Zuweisungen und Zuschüsse sowie besondere Finanzaufwendungen	1.000	1.000	1.000
16	73	Steueraufwendungen einschl. Aufwendungen aus gesetzlichen Umlageverpflichtungen			
17	72	Transferaufwendungen			
18	70, 74, 76	Sonstige ordentliche Aufwendungen			
19		Summe der ordentlichen Aufwendungen (Nr. 11 bis 18)	1.000	1.000	1.000
20		Verwaltungsergebnis (Nr. 10 ./. Nr. 19)	1.000	1.000	1.000
21	56, 57	Finanzerträge			
22	77	Finanzaufwendungen			
23		Finanzergebnis (Nr. 21 bis Nr. 22)			
24		Ordentliches Ergebnis (Verwaltungsergebnis und Finanzergebnis Nr. 20 und Nr. 23)	1.000	1.000	1.000
25	59	Außerordentliche Erträge			
26	79	Außerordentliche Aufwendungen			
27		Außerordentliches Ergebnis (Nr. 25 ./. Nr. 26)			
28		Jahresergebnis vor internen Leistungsbeziehungen (ordentliches Ergebnis und außerordentliches Ergebnis Nr. 24 und Nr. 27)	1.000	1.000	1.000
29		Erlöse der internen Leistungsbeziehungen			
30		Kosten der internen Leistungsbeziehungen			
31		Ergebnis der internen Leistungsbeziehungen			
32		Jahresergebnis nach internen Leistungsbeziehungen	1.000	1.000	1.000

Haushaltsplan der Gemeinde Meinhard

Muster 11 zu § 4 Abs. 4 GemHVO

Teilfinanzhaushalt 051010 Förderung von Trägern der Wohlfahrtspflege



Meinhard

		Haushaltsansatz				Investitions- und Investitionsförderungsmaßnahmen	
Nr.	Bezeichnung	2024	Verpflichtungs-ermächtigungen	2023	Ergebnis des Jahresabschlusses 2022	Gesamtauszahlungsbedarf	davon bisher bereitgestellt
1	2	3	4	5	6	7	8
	Einzahlungen aus Investitionstätigkeit						
20	+ Einz. aus Investitionszuweis. und -zuschüssen sowie aus Investitionsbeiträgen	0,00	0,00	0,00	0,00	0,00	0,00
21	+ Einz. aus Abgängen von Vermögensgegenständen des Sachanlagevermögens und des immateriellen Anlagevermögens	0,00	0,00	0,00	0,00	0,00	0,00
22	+ Einz. aus Abgängen von Vermögensgegenständen des Finanzanlagevermögens	0,00	0,00	0,00	0,00	0,00	0,00
	Einzahlungen aus Finanzierungstätigkeit						
31	+ Einz. aus der Aufnahme v. Krediten und wirtschaftlich vergleichbaren Vorgängen für Investitionen	0,00	0,00	0,00	0,00	0,00	0,00
	Summe	0,00	0,00	0,00	0,00	0,00	0,00
	Auszahlungen aus Investitionstätigkeit						
24	- Ausz. für den Erwerb von Grundstücken und Gebäuden	0,00	0,00	0,00	0,00	0,00	0,00
25	- Ausz. für Baumaßnahmen	0,00	0,00	0,00	0,00	0,00	0,00
26	- Ausz. für Investitionen in das sonstige Sachanlagevermögen und immaterielle Anlagevermögen davon: Ausz. aus gewährten Investitionszuweisungen und -zuschüssen	0,00	0,00	0,00	0,00	0,00	0,00
27	- Ausz. für Investitionen in das Finanzanlagevermögen	0,00	0,00	0,00	0,00	0,00	0,00
	Auszahlungen aus Finanzierungstätigkeit						
32	- Ausz. für die Tilgung von Krediten und wirtschaftlich vergleichbaren Vorgängen für Investitionen	0,00	0,00	0,00	0,00	0,00	0,00
	Summe	0,00	0,00	0,00	0,00	0,00	0,00
	Saldo (Einzahlungen ./ Auszahlungen)	0,00	0,00	0,00	0,00	0,00	0,00

Haushaltsplan der Gemeinde Meinhard

Muster 10 zu § 4 Abs. 3 GemHVO

Teilergebnishaushalt 0520 Sonstige soziale Hilfen und Leistungen



Meinhard

Nr.	Konten	Bezeichnung	Haushaltsansatz		Ergebnis des Jahresabschlusses 2022
			2024	2023	
Ordentliche Erträge					
01	50	Privatrechtliche Leistungsentgelte		-250	
02	51	Öffentlich-rechtliche Leistungsentgelte			
03	548-549	Kostenersatzleistungen und -erstattungen			
04	52	Bestandsveränderungen und aktivierte Eigenleistungen			
05	55	Steuern und steuerähnliche Erträge einschl. Erträge aus gesetzlichen Umlagen			
06	547	Erträge aus Transferleistungen			
07	540-543	Erträge aus Zuweisungen und Zuschüssen für lfd. Zwecke und allgemeine Umlagen		-3.500	
08	546	Erträge aus der Auflösung von Sonderposten aus Investitionszuweisungen, -zuschüssen und Investitionsbeiträgen	-3.430	-3.430	
09	53	Sonstige ordentliche Erträge			
10		Summe der ordentlichen Erträge (Nr. 1 bis 9)	-3.430	-7.180	
Ordentliche Aufwendungen					
11	62, 63, 640-643, 647-649, 65	Personalaufwendungen	250	300	1.154
12	644-646	Versorgungsaufwendungen			
13	60, 61, 67-69	Aufwendungen für Sach- und Dienstleistungen	3.340	4.750	5.356
14	66	Abschreibungen	3.430	3.430	
15	71	Aufwendungen für Zuweisungen und Zuschüsse sowie besondere Finanzaufwendungen	2.150	2.150	829
16	73	Steueraufwendungen einschl. Aufwendungen aus gesetzlichen Umlageverpflichtungen			
17	72	Transferaufwendungen			
18	70, 74, 76	Sonstige ordentliche Aufwendungen	340	340	338
19		Summe der ordentlichen Aufwendungen (Nr. 11 bis 18)	9.510	10.970	7.678
20		Verwaltungsergebnis (Nr. 10 ./. Nr. 19)	6.080	3.790	7.678
21	56, 57	Finanzerträge			
22	77	Finanzaufwendungen			
23		Finanzergebnis (Nr. 21 bis Nr. 22)			
24		Ordentliches Ergebnis (Verwaltungsergebnis und Finanzergebnis Nr. 20 und Nr. 23)	6.080	3.790	7.678
25	59	Außerordentliche Erträge			
26	79	Außerordentliche Aufwendungen			
27		Außerordentliches Ergebnis (Nr. 25 ./. Nr. 26)			
28		Jahresergebnis vor internen Leistungsbeziehungen (ordentliches Ergebnis und außerordentliches Ergebnis Nr. 24 und Nr. 27)	6.080	3.790	7.678
29		Erlöse der internen Leistungsbeziehungen			
30		Kosten der internen Leistungsbeziehungen			
31		Ergebnis der internen Leistungsbeziehungen			
32		Jahresergebnis nach internen Leistungsbeziehungen	6.080	3.790	7.678

Haushaltsplan der Gemeinde Meinhard

Muster 10 zu § 4 Abs. 3 GemHVO

Teilergebnishaushalt 052010 Sonstige soziale Hilfen und Leistungen



Meinhard

Nr.	Konten	Bezeichnung	Haushaltsansatz		Ergebnis des Jahresabschlusses 2022
			2024	2023	
Ordentliche Erträge					
01	50	Privatrechtliche Leistungsentgelte		-250	
02	51	Öffentlich-rechtliche Leistungsentgelte			
03	548-549	Kostenersatzleistungen und -erstattungen			
04	52	Bestandsveränderungen und aktivierte Eigenleistungen			
05	55	Steuern und steuerähnliche Erträge einschl. Erträge aus gesetzlichen Umlagen			
06	547	Erträge aus Transferleistungen			
07	540-543	Erträge aus Zuweisungen und Zuschüssen für lfd. Zwecke und allgemeine Umlagen		-3.500	
08	546	Erträge aus der Auflösung von Sonderposten aus Investitionszuweisungen, -zuschüssen und Investitionsbeiträgen	-3.430	-3.430	
09	53	Sonstige ordentliche Erträge			
10		Summe der ordentlichen Erträge (Nr. 1 bis 9)	-3.430	-7.180	
Ordentliche Aufwendungen					
11	62, 63, 640-643, 647-649, 65	Personalaufwendungen	250	300	1.154
12	644-646	Versorgungsaufwendungen			
13	60, 61, 67-69	Aufwendungen für Sach- und Dienstleistungen	3.340	4.750	5.356
14	66	Abschreibungen	3.430	3.430	
15	71	Aufwendungen für Zuweisungen und Zuschüsse sowie besondere Finanzaufwendungen	2.150	2.150	829
16	73	Steueraufwendungen einschl. Aufwendungen aus gesetzlichen Umlageverpflichtungen			
17	72	Transferaufwendungen			
18	70, 74, 76	Sonstige ordentliche Aufwendungen	340	340	338
19		Summe der ordentlichen Aufwendungen (Nr. 11 bis 18)	9.510	10.970	7.678
20		Verwaltungsergebnis (Nr. 10 ./. Nr. 19)	6.080	3.790	7.678
21	56, 57	Finanzerträge			
22	77	Finanzaufwendungen			
23		Finanzergebnis (Nr. 21 bis Nr. 22)			
24		Ordentliches Ergebnis (Verwaltungsergebnis und Finanzergebnis Nr. 20 und Nr. 23)	6.080	3.790	7.678
25	59	Außerordentliche Erträge			
26	79	Außerordentliche Aufwendungen			
27		Außerordentliches Ergebnis (Nr. 25 ./. Nr. 26)			
28		Jahresergebnis vor internen Leistungsbeziehungen (ordentliches Ergebnis und außerordentliches Ergebnis Nr. 24 und Nr. 27)	6.080	3.790	7.678
29		Erlöse der internen Leistungsbeziehungen			
30		Kosten der internen Leistungsbeziehungen			
31		Ergebnis der internen Leistungsbeziehungen			
32		Jahresergebnis nach internen Leistungsbeziehungen	6.080	3.790	7.678

Haushaltsplan der Gemeinde Meinhard

Muster 11 zu § 4 Abs. 4 GemHVO

Teilfinanzhaushalt 052010 Sonstige soziale Hilfen und Leistungen



Meinhard

		Haushaltsansatz				Investitions- und Investitionsförderungsmaßnahmen	
Nr.	Bezeichnung	2024	Verpflichtungs-ermächtigungen	2023	Ergebnis des Jahresabschlusses 2022	Gesamtauszahlungsbedarf	davon bisher bereitgestellt
1	2	3	4	5	6	7	8
	Einzahlungen aus Investitionstätigkeit						
20	+ Einz. aus Investitionszuweis. und -zuschüssen sowie aus Investitionsbeiträgen	0,00	0,00	0,00	0,00	0,00	0,00
21	+ Einz. aus Abgängen von Vermögensgegenständen des Sachanlagevermögens und des immateriellen Anlagevermögens	0,00	0,00	0,00	0,00	0,00	0,00
22	+ Einz. aus Abgängen von Vermögensgegenständen des Finanzanlagevermögens	0,00	0,00	0,00	0,00	0,00	0,00
	Einzahlungen aus Finanzierungstätigkeit						
31	+ Einz. aus der Aufnahme v. Krediten und wirtschaftlich vergleichbaren Vorgängen für Investitionen	0,00	0,00	0,00	0,00	0,00	0,00
	Summe	0,00	0,00	0,00	0,00	0,00	0,00
	Auszahlungen aus Investitionstätigkeit						
24	- Ausz. für den Erwerb von Grundstücken und Gebäuden	0,00	0,00	0,00	0,00	0,00	0,00
25	- Ausz. für Baumaßnahmen	0,00	0,00	0,00	0,00	0,00	0,00
26	- Ausz. für Investitionen in das sonstige Sachanlagevermögen und immaterielle Anlagevermögen davon: Ausz. aus gewährten Investitionszuweisungen und -zuschüssen	0,00	0,00	0,00	0,00	0,00	0,00
27	- Ausz. für Investitionen in das Finanzanlagevermögen	0,00	0,00	0,00	0,00	0,00	0,00
	Auszahlungen aus Finanzierungstätigkeit						
32	- Ausz. für die Tilgung von Krediten und wirtschaftlich vergleichbaren Vorgängen für Investitionen	0,00	0,00	0,00	0,00	0,00	0,00
	Summe	0,00	0,00	0,00	0,00	0,00	0,00
	Saldo (Einzahlungen ./ Auszahlungen)	0,00	0,00	0,00	0,00	0,00	0,00

Haushaltsplan der Gemeinde Meinhard

Investitionen 052010 Sonstige soziale Hilfen und Leistungen



Meinhard

Nr. Bezeichnung	Ansatz 2024	Verpflichtungs- Ermächtigunge n	Ansatz 2023	Jahres- ergebnis 2022	Finanzplan 2025	Finanzplan 2026 2027	Bish. bereitgest. Ges. Ein- Ausz.
0520100001 Beschaffung Bürgerbus							-0,01
20 20 Einz.a.Inv.zuw.u.-zusch.s.a.Inv.beitr.							27.442,10
26 26 Ausz.f.Invest.i.d.sonst.Sachanl.vermögen							-27.442,11

Haushaltsplan der Gemeinde Meinhard

Muster 10 zu § 4 Abs. 3 GemHVO

Teilergebnishaushalt 06 Kinder-, Jugend- und Familienhilfe



Meinhard

Nr.	Konten	Bezeichnung	Haushaltsansatz		Ergebnis des Jahresabschlusses 2022
			2024	2023	
		Ordentliche Erträge			
01	50	Privatrechtliche Leistungsentgelte	-1.800	-1.950	-95
02	51	Öffentlich-rechtliche Leistungsentgelte	-220.000	-214.600	-219.980
03	548-549	Kostenersatzleistungen und -erstattungen	-17.000	-17.000	-30.249
04	52	Bestandsveränderungen und aktivierte Eigenleistungen			
05	55	Steuern und steuerähnliche Erträge einschl. Erträge aus gesetzlichen Umlagen			
06	547	Erträge aus Transferleistungen			
07	540-543	Erträge aus Zuweisungen und Zuschüssen für lfd. Zwecke und allgemeine Umlagen	-850.000	-825.300	-900.236
08	546	Erträge aus der Auflösung von Sonderposten aus Investitionszuweisungen, -zuschüssen und Investitionsbeiträgen	-5.420	-1.920	
09	53	Sonstige ordentliche Erträge			
10		Summe der ordentlichen Erträge (Nr. 1 bis 9)	-1.094.220	-1.060.770	-1.150.559
		Ordentliche Aufwendungen			
11	62, 63, 640-643, 647-649, 65	Personalaufwendungen	2.371.600	2.569.440	2.097.778
12	644-646	Versorgungsaufwendungen			-4
13	60, 61, 67-69	Aufwendungen für Sach- und Dienstleistungen	141.100	245.830	232.415
14	66	Abschreibungen	62.360	51.270	406
15	71	Aufwendungen für Zuweisungen und Zuschüsse sowie besondere Finanzaufwendungen	84.050	72.180	69.761
16	73	Steueraufwendungen einschl. Aufwendungen aus gesetzlichen Umlageverpflichtungen			
17	72	Transferaufwendungen			
18	70, 74, 76	Sonstige ordentliche Aufwendungen	400	400	792
19		Summe der ordentlichen Aufwendungen (Nr. 11 bis 18)	2.659.510	2.939.120	2.401.148
20		Verwaltungsergebnis (Nr. 10 ./. Nr. 19)	1.565.290	1.878.350	1.250.589
21	56, 57	Finanzerträge			
22	77	Finanzaufwendungen			
23		Finanzergebnis (Nr. 21 bis Nr. 22)			
24		Ordentliches Ergebnis (Verwaltungsergebnis und Finanzergebnis Nr. 20 und Nr. 23)	1.565.290	1.878.350	1.250.589
25	59	Außerordentliche Erträge			-23
26	79	Außerordentliche Aufwendungen			1
27		Außerordentliches Ergebnis (Nr. 25 ./. Nr. 26)			-22
28		Jahresergebnis vor internen Leistungsbeziehungen (ordentliches Ergebnis und außerordentliches Ergebnis Nr. 24 und Nr. 27)	1.565.290	1.878.350	1.250.567
29		Erlöse der internen Leistungsbeziehungen			
30		Kosten der internen Leistungsbeziehungen	290.300	285.690	253.022
31		Ergebnis der internen Leistungsbeziehungen	290.300	285.690	253.022
32		Jahresergebnis nach internen Leistungsbeziehungen	1.855.590	2.164.040	1.503.589

Haushaltsplan der Gemeinde Meinhard

Muster 10 zu § 4 Abs. 3 GemHVO

Teilergebnishaushalt 0610 Tageseinrichtungen für Kinder



Meinhard

Nr.	Konten	Bezeichnung	Haushaltsansatz		Ergebnis des Jahresabschlusses 2022
			2024	2023	
Ordentliche Erträge					
01	50	Privatrechtliche Leistungsentgelte	-100	-250	-95
02	51	Öffentlich-rechtliche Leistungsentgelte	-220.000	-214.600	-219.980
03	548-549	Kostenersatzleistungen und -erstattungen	-17.000	-17.000	-30.249
04	52	Bestandsveränderungen und aktivierte Eigenleistungen			
05	55	Steuern und steuerähnliche Erträge einschl. Erträge aus gesetzlichen Umlagen			
06	547	Erträge aus Transferleistungen			
07	540-543	Erträge aus Zuweisungen und Zuschüssen für lfd. Zwecke und allgemeine Umlagen	-850.000	-825.300	-900.236
08	546	Erträge aus der Auflösung von Sonderposten aus Investitionszuweisungen, -zuschüssen und Investitionsbeiträgen	-2.510	-270	
09	53	Sonstige ordentliche Erträge			
10		Summe der ordentlichen Erträge (Nr. 1 bis 9)	-1.089.610	-1.057.420	-1.150.559
Ordentliche Aufwendungen					
11	62, 63, 640-643, 647-649, 65	Personalaufwendungen	2.371.600	2.569.440	2.097.215
12	644-646	Versorgungsaufwendungen			-4
13	60, 61, 67-69	Aufwendungen für Sach- und Dienstleistungen	126.740	238.480	224.637
14	66	Abschreibungen	52.160	45.520	406
15	71	Aufwendungen für Zuweisungen und Zuschüsse sowie besondere Finanzaufwendungen	66.300	54.430	52.584
16	73	Steueraufwendungen einschl. Aufwendungen aus gesetzlichen Umlageverpflichtungen			
17	72	Transferaufwendungen			
18	70, 74, 76	Sonstige ordentliche Aufwendungen	400	400	792
19		Summe der ordentlichen Aufwendungen (Nr. 11 bis 18)	2.617.200	2.908.270	2.375.630
20		Verwaltungsergebnis (Nr. 10 ./. Nr. 19)	1.527.590	1.850.850	1.225.071
21	56, 57	Finanzerträge			
22	77	Finanzaufwendungen			
23		Finanzergebnis (Nr. 21 bis Nr. 22)			
24		Ordentliches Ergebnis (Verwaltungsergebnis und Finanzergebnis Nr. 20 und Nr. 23)	1.527.590	1.850.850	1.225.071
25	59	Außerordentliche Erträge			-20
26	79	Außerordentliche Aufwendungen			1
27		Außerordentliches Ergebnis (Nr. 25 ./. Nr. 26)			-19
28		Jahresergebnis vor internen Leistungsbeziehungen (ordentliches Ergebnis und außerordentliches Ergebnis Nr. 24 und Nr. 27)	1.527.590	1.850.850	1.225.052
29		Erlöse der internen Leistungsbeziehungen			
30		Kosten der internen Leistungsbeziehungen	273.350	264.110	236.105
31		Ergebnis der internen Leistungsbeziehungen	273.350	264.110	236.105
32		Jahresergebnis nach internen Leistungsbeziehungen	1.800.940	2.114.960	1.461.157

Produktbeschreibung

Produkt 061010 Kindergärten



Produktbereich	06	Kinder-, Jugend- und Familienhilfe
Produktgruppe	0610	Tageseinrichtungen für Kinder
Produkt	061010	Kindergärten

Kostenstellen	06101001	Kindergartenverwaltung
	06101002	Kindergartenfuhrpark
	06101010	Kindergarten Grebendorf – Bernstal
	06101011	Kindergarten Grebendorf Neu
	06101020	Krippe Jestädt
	06101030	Kindergarten Schwebda
	06101040	Kindergarten Frieda
	06101099	Kindergarten allgemein

Produktbeschreibung

Die Gemeinde betreibt für ihre Kinder von 1 bis 6 Jahren Tageseinrichtungen zur Betreuung und Bildung an 4 Standorten mit insgesamt 200 Plätzen. Darüber hinaus betreibt die Gemeinde in interkommunaler Zusammenarbeit mit der Stadt Eschwege und der Stadt Wanfried einen Waldkindergarten in Eschwege mit 20 Plätzen. An den Standorten Jestädt, Schwebda und Frieda müssen aufgrund temporärer Genehmigung die Betreuungsplätze in Gänze oder zum Teil abschmolzen werden. Somit ist kurzfristig die Schaffung neuer Betreuungsplätze dringend notwendig. Der Personalstand von 30 VZÄ im Erziehungsdienst der Gemeinde unterliegt den Schwankungen der nach KIFÖG vorgegebenen Betreuungsstunden in Abhängigkeit zum Alter der Kinder, der Anzahl der Kinder und der Kinder mit zusätzlichem Betreuungsbedarf (Integrationskinder).

Rechtliche Grundlage

Nach § 24 des Sozialgesetzbuches (SGB), dem Hessischen Kinderförderungsgesetz (HessKiföG), der Kindergartensatzung und Kindergartengebührensatzung der Gemeinde, Richtlinien und Vorgaben der KITA-Aufsicht des Landkreises, des Gesundheitsamtes und der Unfallkasse Hessen.

Produktverantwortliche

Bürgermeister Gerhold Brill; Vertretung Gesamtleiterin Andrea Bullmann

Strategische Ziele

- qualifiziertes Tagesbetreuungsangebot für alle Meinharder Kinder von 1-6 Jahren von Montag bis Freitag
- Vorhaltung von Betreuungsplätzen mit 15%igen Überhang zum mittleren Bedarf der letzten 5 Jahre
- möglichst ortsteilnahe Kindertagesstätten
- Die Kosten pro Platz von rd. 8.500 € / Jahr mittelfristig auf 5.000 € / Jahr absenken
- den Bildungsauftrag der Einrichtungen fortlaufend an den Bedarf der Gesellschaft anpassen wie: motorische Fähigkeiten der Kinder fördern und entwickeln, soziale Kompetenz sowie Klima- und Artenschutz in der KITA praktizieren, Verkehrserziehung und Unfallverhütung üben, Heimat und Natur erleben, Gesundheits- und Hygieneschutz, Vorbereitung auf die Schule
- ständige Personalentwicklung und –förderung durch Weiterbildung und Bewerbung

Operative Ziele

- Kernzeiten des Betreuungsbedarfes in 2024 erneut erfassen. Kürzung ab 2025 auf Schließzeit 15 Uhr prüfen.
- Abschmelzen der Personalstunden nach Corona im Reinigungsdienst
- Abwanderung von qualifizierten Erziehern/Innen verhindern
- Pädagogischen Leitfaden für alle Einrichtungen jährlich fortschreiben
- Finanziellen Bedarf für Investitionen und Sanierungen sowie Ergänzungen jährlich vorhalten
- Reduzierung der Kosten um 15 % fortlaufend anstreben
- Neubau von Kindergartenplätzen zügig voran bringen.

Sachkennzahlen zur Erreichung der operativen Ziele (VZÄ = Vollzeitstelle mit 39 Std./Woche)

Kindergarten	Arbeitnehmer Vollzeitstelle = VZÄ (Vollzeitäquivalent)	Ist- Wochen- stunden	Soll- Wochenstunden laut. KiföG	Personalkosten (Plan 2024)
Grebendorf	11,8 VZÄ	(506*) 460	481	940.617 €
Jestädt Krippe	2,6 VZÄ	(118*) 101	108	207.254 €
Schwebda	5,3 VZÄ	(232*) 206	187	422.480 €
Frieda	9,6 VZÄ	(398*) 374	388	765.247 €
Gesamt	29,3 VZÄ	1141	1164	2.335.600 €

* = zusätzlich Gesamtleitungsstunden

Betriebskosten / Sach- und Dienstleistungen					
	Grebendorf	Jestädt	Frieda	Schwebda	Summe
Ist 2023	33.269,20 €	23.004,08 €	29.577,02 €	18.989,34 €	104.839,64 €
Sonstige Gemeinkosten	6.949,73 €	4.805,41 €	6.178,46 €	3.966,76 €	21.900,36 €
SUMME	40.218,93 €	27.809,49 €	35.755,48 €	22.956,10 €	126.740,00 €

Der finanzielle Fehlbedarf der Kindergärten hat sich im Vergleich zum Vorjahr in 2024 nach Plan u.a durch geringere Öffnungszeiten um 350.020 € reduziert!

Ggf. operatives Ziel: Weitere Reduzierung der Betreuungsstunden in 2025:

- 1.) 2.335.600 € + 126.740 € = 2.462.340 € Gesamtkosten
- 2.) 2.462.340 € / 200 Plätze = 12.311,70 € / Platz+Jahr = **1.025,97 € / Platz + Monat**
- 3.) Neue Betreuungszeiten ab 2024 Kitas Grebendorf, Frieda, Jestädt und Schwebda:
7-16 Uhr + Fr. 7-15 Uhr = 44 Std. / Woche x 50 Wochen = 2.200 Stunden / Jahr
- 4.) 2.462.340 Euro : 2.200 Stunden / Jahr = 1.119,25 € / Std. Öffnungszeit aller Kitas
- 5.) Kostenersparnis bei Reduzierung auf 15 Uhr = 4 Tage x 1 Std. x 10 Gruppen x 50 Wochen = neu 2.000 Stunden Öffnungszeit
- 6.) **Operatives Ziel:** weitere Kürzung der Öffnungszeit auf 15 Uhr täglich, **prüfen ob das Sinn macht.**
- 7.) Das wären dann 200 Std Ersparnis / Jahr x 1.119,25 € / Std. = 223.849 €

Kostenanalyse Kindergartenkosten

1.) Gesamtkosten	2.462.340 € / Jahr
2.) Elternbeiträge / Jahr	-220.000 € / Jahr
3.) Zuschüsse Land / Jahr	-850.000 € / Jahr
Kostenanteil der Gemeinde	1.392.340 € / Jahr

1.392.340 € / 4.560 Einwohner = 305 € / Einwohner + Jahr

Einnahmen der Gemeinde:

1.) Gewerbesteuer Plan 2024	1.200.000 €
2.) Grundsteuer A+B.....	900.000 €
Summe	2.100.000 €
4.) Einkommensteueranteil der Gemeinde	2.638.644 €
5.) Schlüsselzuweisungen Gemeinde	2.413.471 €

Haushaltsplan der Gemeinde Meinhard

Muster 10 zu § 4 Abs. 3 GemHVO

Teilergebnishaushalt 061010 Kindergärten



Meinhard

Nr.	Konten	Bezeichnung	Haushaltsansatz		Ergebnis des Jahresabschlusses 2022
			2024	2023	
Ordentliche Erträge					
01	50	Privatrechtliche Leistungsentgelte	-100	-250	-95
02	51	Öffentlich-rechtliche Leistungsentgelte	-220.000	-214.600	-219.980
03	548-549	Kostenersatzleistungen und -erstattungen	-17.000	-17.000	-30.249
04	52	Bestandsveränderungen und aktivierte Eigenleistungen			
05	55	Steuern und steuerähnliche Erträge einschl. Erträge aus gesetzlichen Umlagen			
06	547	Erträge aus Transferleistungen			
07	540-543	Erträge aus Zuweisungen und Zuschüssen für lfd. Zwecke und allgemeine Umlagen	-850.000	-825.300	-900.236
08	546	Erträge aus der Auflösung von Sonderposten aus Investitionszuweisungen, -zuschüssen und Investitionsbeiträgen	-2.510	-270	
09	53	Sonstige ordentliche Erträge			
10		Summe der ordentlichen Erträge (Nr. 1 bis 9)	-1.089.610	-1.057.420	-1.150.559
Ordentliche Aufwendungen					
11	62, 63, 640-643, 647-649, 65	Personalaufwendungen	2.371.600	2.569.440	2.097.215
12	644-646	Versorgungsaufwendungen			-4
13	60, 61, 67-69	Aufwendungen für Sach- und Dienstleistungen	126.740	238.480	224.637
14	66	Abschreibungen	52.160	45.520	406
15	71	Aufwendungen für Zuweisungen und Zuschüsse sowie besondere Finanzaufwendungen	66.300	54.430	52.584
16	73	Steueraufwendungen einschl. Aufwendungen aus gesetzlichen Umlageverpflichtungen			
17	72	Transferaufwendungen			
18	70, 74, 76	Sonstige ordentliche Aufwendungen	400	400	792
19		Summe der ordentlichen Aufwendungen (Nr. 11 bis 18)	2.617.200	2.908.270	2.375.630
20		Verwaltungsergebnis (Nr. 10 ./. Nr. 19)	1.527.590	1.850.850	1.225.071
21	56, 57	Finanzerträge			
22	77	Finanzaufwendungen			
23		Finanzergebnis (Nr. 21 bis Nr. 22)			
24		Ordentliches Ergebnis (Verwaltungsergebnis und Finanzergebnis Nr. 20 und Nr. 23)	1.527.590	1.850.850	1.225.071
25	59	Außerordentliche Erträge			-20
26	79	Außerordentliche Aufwendungen			1
27		Außerordentliches Ergebnis (Nr. 25 ./. Nr. 26)			-19
28		Jahresergebnis vor internen Leistungsbeziehungen (ordentliches Ergebnis und außerordentliches Ergebnis Nr. 24 und Nr. 27)	1.527.590	1.850.850	1.225.052
29		Erlöse der internen Leistungsbeziehungen			
30		Kosten der internen Leistungsbeziehungen	273.350	264.110	236.105
31		Ergebnis der internen Leistungsbeziehungen	273.350	264.110	236.105
32		Jahresergebnis nach internen Leistungsbeziehungen	1.800.940	2.114.960	1.461.157

Haushaltsplan der Gemeinde Meinhard

Muster 11 zu § 4 Abs. 4 GemHVO

Teilfinanzhaushalt 061010 Kindergärten

Meinhard



		Haushaltsansatz				Investitions- und Investitionsförderungsmaßnahmen	
Nr.	Bezeichnung	2024	Verpflichtungs-ermächtigungen	2023	Ergebnis des Jahresabschlusses 2022	Gesamtauszahlungsbedarf	davon bisher bereitgestellt
1	2	3	4	5	6	7	8
	Einzahlungen aus Investitionstätigkeit						
20	+ Einz. aus Investitionszuweis. und -zuschüssen sowie aus Investitionsbeiträgen	0,00	0,00	0,00	0,00	0,00	0,00
21	+ Einz. aus Abgängen von Vermögensgegenständen des Sachanlagevermögens und des immateriellen Anlagevermögens	0,00	0,00	0,00	0,00	0,00	0,00
22	+ Einz. aus Abgängen von Vermögensgegenständen des Finanzanlagevermögens	0,00	0,00	0,00	0,00	0,00	0,00
	Einzahlungen aus Finanzierungstätigkeit						
31	+ Einz. aus der Aufnahme v. Krediten und wirtschaftlich vergleichbaren Vorgängen für Investitionen	0,00	0,00	0,00	0,00	0,00	0,00
	Summe	0,00	0,00	0,00	0,00	0,00	0,00
	Auszahlungen aus Investitionstätigkeit						
24	- Ausz. für den Erwerb von Grundstücken und Gebäuden	-21.000,00	0,00	-21.000,00	0,00	-453.000,00	-453.000,00
25	- Ausz. für Baumaßnahmen	-1.000.000,00	-3.000.000,00	-509.500,00	-1.913,95	-5.233.100,00	-2.233.100,00
26	- Ausz. für Investitionen in das sonstige Sachanlagevermögen und immaterielle Anlagevermögen davon: Ausz. aus gewährten Investitionszuweisungen und -zuschüssen	-39.600,00	0,00	-59.600,00	-8.880,20	-259.365,00	-247.365,00
27	- Ausz. für Investitionen in das Finanzanlagevermögen	0,00	0,00	0,00	0,00	0,00	0,00
	Auszahlungen aus Finanzierungstätigkeit						
32	- Ausz. für die Tilgung von Krediten und wirtschaftlich vergleichbaren Vorgängen für Investitionen	0,00	0,00	0,00	0,00	0,00	0,00
	Summe	-1.060.600,00	-3.000.000,00	-590.100,00	-10.794,15	-5.945.465,00	-2.933.465,00
	Saldo (Einzahlungen ./ Auszahlungen)	-1.060.600,00	-3.000.000,00	-590.100,00	-10.794,15	-5.945.465,00	-2.933.465,00

Haushaltsplan der Gemeinde Meinhard



Investitionen 061010 Kindergärten

Meinhard

Nr. Bezeichnung	Ansatz 2024	Verpflichtungs- Ermächtigungen	Ansatz 2023	Jahres- ergebnis 2022	Finanzplan 2025	Finanzplan 2026 2027	Bish. bereitgest. Ges. Ein- Ausz.
0610100012 Anbau Kindergarten Grebendorf (U3-Gruppe)							-100.000,00 -82.913,30
20 20 Einz.a.Inv.zuw.u.-zusch.s.a.Inv.beitr.							300.000,00 150.000,00
24 24 Ausz.f.d.Erwerb v.Grundstücken u.Gebäuden							-515,03
25 25 Auszahlungen für Baumaßnahmen							-400.000,00 -232.398,27
0610100020 Außenspielgeräte Kindergarten OTG							-9.733,71
26 26 Ausz.f.Invest.i.d.sonst.Sachanl.vermögen							-9.733,71
0610100024 Erneuerung Zaun Kindergarten Frieda							-2.000,00
24 24 Ausz.f.d.Erwerb v.Grundstücken u.Gebäuden							-2.000,00
0610100025 Sanierung Kindergarten Schwebda				-1.243,91			-6.000,00 -90.581,90
20 20 Einz.a.Inv.zuw.u.-zusch.s.a.Inv.beitr.							9.000,00 63.925,57
24 24 Ausz.f.d.Erwerb v.Grundstücken u.Gebäuden							-5.000,00 -4.101,23
25 25 Auszahlungen für Baumaßnahmen				-1.243,91			-10.000,00 -147.783,82
26 26 Ausz.f.Invest.i.d.sonst.Sachanl.vermögen							-2.622,42
0610100028 Kinderwagen 6-Sitzer für U3 Frieda							-1.693,88
26 26 Ausz.f.Invest.i.d.sonst.Sachanl.vermögen							-1.693,88
0610100029 Personalschränke Kindergarten Frieda							-2.910,00
26 26 Ausz.f.Invest.i.d.sonst.Sachanl.vermögen							-2.910,00
0610100030 Umzäunung Kindergarten Frieda							-5.000,00
25 25 Auszahlungen für Baumaßnahmen							-5.000,00
0610100031 Carport Kindergarten Grebendorf							-5.000,00
25 25 Auszahlungen für Baumaßnahmen							-5.000,00
0610100032 Geschirrspüler Kindergarten Frieda							-5.000,00 -4.918,27
26 26 Ausz.f.Invest.i.d.sonst.Sachanl.vermögen							-5.000,00 -4.918,27
0610100033 Wickelkommode Kindergarten Grebendorf							-1.678,00
26 26 Ausz.f.Invest.i.d.sonst.Sachanl.vermögen							-1.678,00
0610100034 Krippengruppe Kindergarten Jestädt (Möbel)							-10.000,00 -9.327,93
26 26 Ausz.f.Invest.i.d.sonst.Sachanl.vermögen							-10.000,00 -9.327,93
0610100035 Sonnensegel Kindergarten Grebendorf							-2.000,00 -1.988,00
26 26 Ausz.f.Invest.i.d.sonst.Sachanl.vermögen							-2.000,00 -1.988,00
0610100036 Beschaffung Zeiterfassungsterminals Kindergärten			-20.000,00				-29.000,00
26 26 Ausz.f.Invest.i.d.sonst.Sachanl.vermögen			-20.000,00				-29.000,00
0610100038 Neubau Kindergarten Grebendorf	-1.000.000,00	-3.000.000,00	-500.000,00	-670,04	1.800.000,00		-1.650.000,00 -3.526,04
20 20 Einz.a.Inv.zuw.u.-zusch.s.a.Inv.beitr.					1.800.000,00		
25 25 Auszahlungen für Baumaßnahmen	-1.000.000,00	-3.000.000,00	-500.000,00	-670,04			-1.650.000,00 -3.526,04
0610100039 Spülmaschine Kindergarten Schwebda							-5.000,00 -5.194,35

Haushaltsplan der Gemeinde Meinhard

Investitionen 061010 Kindergärten



Meinhard

Nr. Bezeichnung	Ansatz 2024	Verpflichtungs- Ermächtigunge n	Ansatz 2023	Jahres- ergebnis 2022	Finanzplan 2025	Finanzplan 2026 2027	Bish. bereitgest. Ges. Ein- Ausz.
26 26 Ausz.f.Invest.i.d.sonst.Sachanl.vermögen							-5.000,00 -5.194,35
0610100040 Akustikdecke Kindergarten Schwebda							-11.500,00 -30.917,90
24 24 Ausz.f.d.Erwerb v.Grundstücken u.Gebäuden							-11.500,00
25 25 Auszahlungen für Baumaßnahmen							-30.917,90
0610100041 Garderobe Kindergarten Schwebda							-4.851,00
26 26 Ausz.f.Invest.i.d.sonst.Sachanl.vermögen							-4.851,00
0610100042 Sitz-Tisch-Kombination Bambino KiGa OTG	-2.000,00		-2.000,00				-6.000,00
26 26 Ausz.f.Invest.i.d.sonst.Sachanl.vermögen	-2.000,00		-2.000,00				-6.000,00
0610100043 Terrassenüberdachung Kindergarten Frieda			-9.500,00				-19.000,00 -9.800,00
25 25 Auszahlungen für Baumaßnahmen			-9.500,00				-19.000,00 -9.800,00
0610100044 Büromöbel Kindergarten Schwebda	-1.300,00		-1.300,00				-2.600,00
26 26 Ausz.f.Invest.i.d.sonst.Sachanl.vermögen	-1.300,00		-1.300,00				-2.600,00
0610100045 Küchengeräte Kindergarten Grebendorf	-8.000,00		-8.000,00				-16.000,00 -5.533,00
26 26 Ausz.f.Invest.i.d.sonst.Sachanl.vermögen	-8.000,00		-8.000,00				-16.000,00 -5.533,00
0610100046 Kletterturm für die Krippe Kiga Grebendorf	-4.000,00		-4.000,00				-8.000,00
26 26 Ausz.f.Invest.i.d.sonst.Sachanl.vermögen	-4.000,00		-4.000,00				-8.000,00
0610100047 Spielburg Krippe Kiga Frieda	-2.000,00		-2.000,00				-4.000,00
26 26 Ausz.f.Invest.i.d.sonst.Sachanl.vermögen	-2.000,00		-2.000,00				-4.000,00
0610100048 Ausstattung Igelgruppe Kiga Frieda	-2.000,00		-2.000,00				-4.000,00
26 26 Ausz.f.Invest.i.d.sonst.Sachanl.vermögen	-2.000,00		-2.000,00				-4.000,00
0610100049 Stabmattenzaun Kiga Frieda	-21.000,00		-21.000,00				-42.000,00
24 24 Ausz.f.d.Erwerb v.Grundstücken u.Gebäuden	-21.000,00		-21.000,00				-42.000,00
0610100050 Sonnensegel Kiga Frieda	-2.000,00		-2.000,00				-4.000,00
26 26 Ausz.f.Invest.i.d.sonst.Sachanl.vermögen	-2.000,00		-2.000,00				-4.000,00
1530200002 Verkauf/Erwerb von Grundstücken							-15.550,00
24 24 Ausz.f.d.Erwerb v.Grundstücken u.Gebäuden							-15.550,00

Haushaltsplan der Gemeinde Meinhard

Muster 10 zu § 4 Abs. 3 GemHVO

Teilergebnishaushalt 0620 Einrichtungen der Jugendarbeit



Meinhard

Nr.	Konten	Bezeichnung	Haushaltsansatz		Ergebnis des Jahresabschlusses 2022
			2024	2023	
		Ordentliche Erträge			
01	50	Privatrechtliche Leistungsentgelte	-1.700	-1.700	
02	51	Öffentlich-rechtliche Leistungsentgelte			
03	548-549	Kostenersatzleistungen und -erstattungen			
04	52	Bestandsveränderungen und aktivierte Eigenleistungen			
05	55	Steuern und steuerähnliche Erträge einschl. Erträge aus gesetzlichen Umlagen			
06	547	Erträge aus Transferleistungen			
07	540-543	Erträge aus Zuweisungen und Zuschüssen für lfd. Zwecke und allgemeine Umlagen			
08	546	Erträge aus der Auflösung von Sonderposten aus Investitionszuweisungen, -zuschüssen und Investitionsbeiträgen	-2.910	-1.650	
09	53	Sonstige ordentliche Erträge			
10		Summe der ordentlichen Erträge (Nr. 1 bis 9)	-4.610	-3.350	
		Ordentliche Aufwendungen			
11	62, 63, 640-643, 647-649, 65	Personalaufwendungen			563
12	644-646	Versorgungsaufwendungen			
13	60, 61, 67-69	Aufwendungen für Sach- und Dienstleistungen	11.800	4.750	4.705
14	66	Abschreibungen	7.300	2.850	
15	71	Aufwendungen für Zuweisungen und Zuschüsse sowie besondere Finanzaufwendungen	7.750	7.750	9.660
16	73	Steueraufwendungen einschl. Aufwendungen aus gesetzlichen Umlageverpflichtungen			
17	72	Transferaufwendungen			
18	70, 74, 76	Sonstige ordentliche Aufwendungen			
19		Summe der ordentlichen Aufwendungen (Nr. 11 bis 18)	26.850	15.350	14.928
20		Verwaltungsergebnis (Nr. 10 ./. Nr. 19)	22.240	12.000	14.928
21	56, 57	Finanzerträge			
22	77	Finanzaufwendungen			
23		Finanzergebnis (Nr. 21 bis Nr. 22)			
24		Ordentliches Ergebnis (Verwaltungsergebnis und Finanzergebnis Nr. 20 und Nr. 23)	22.240	12.000	14.928
25	59	Außerordentliche Erträge			-3
26	79	Außerordentliche Aufwendungen			
27		Außerordentliches Ergebnis (Nr. 25 ./. Nr. 26)			-3
28		Jahresergebnis vor internen Leistungsbeziehungen (ordentliches Ergebnis und außerordentliches Ergebnis Nr. 24 und Nr. 27)	22.240	12.000	14.925
29		Erlöse der internen Leistungsbeziehungen			
30		Kosten der internen Leistungsbeziehungen	3.260	4.920	3.249
31		Ergebnis der internen Leistungsbeziehungen	3.260	4.920	3.249
32		Jahresergebnis nach internen Leistungsbeziehungen	25.500	16.920	18.174

Haushaltsplan der Gemeinde Meinhard

Muster 10 zu § 4 Abs. 3 GemHVO

Teilergebnishaushalt 062010 Jugendzentren



Meinhard

Nr.	Konten	Bezeichnung	Haushaltsansatz		Ergebnis des Jahresabschlusses 2022
			2024	2023	
		Ordentliche Erträge			
01	50	Privatrechtliche Leistungsentgelte	-1.700	-1.700	
02	51	Öffentlich-rechtliche Leistungsentgelte			
03	548-549	Kostenersatzleistungen und -erstattungen			
04	52	Bestandsveränderungen und aktivierte Eigenleistungen			
05	55	Steuern und steuerähnliche Erträge einschl. Erträge aus gesetzlichen Umlagen			
06	547	Erträge aus Transferleistungen			
07	540-543	Erträge aus Zuweisungen und Zuschüssen für lfd. Zwecke und allgemeine Umlagen			
08	546	Erträge aus der Auflösung von Sonderposten aus Investitionszuweisungen, -zuschüssen und Investitionsbeiträgen	-2.910	-1.650	
09	53	Sonstige ordentliche Erträge			
10		Summe der ordentlichen Erträge (Nr. 1 bis 9)	-4.610	-3.350	
		Ordentliche Aufwendungen			
11	62, 63, 640-643, 647-649, 65	Personalaufwendungen			563
12	644-646	Versorgungsaufwendungen			
13	60, 61, 67-69	Aufwendungen für Sach- und Dienstleistungen	11.800	4.750	4.705
14	66	Abschreibungen	7.300	2.850	
15	71	Aufwendungen für Zuweisungen und Zuschüsse sowie besondere Finanzaufwendungen	7.750	7.750	9.660
16	73	Steueraufwendungen einschl. Aufwendungen aus gesetzlichen Umlageverpflichtungen			
17	72	Transferaufwendungen			
18	70, 74, 76	Sonstige ordentliche Aufwendungen			
19		Summe der ordentlichen Aufwendungen (Nr. 11 bis 18)	26.850	15.350	14.928
20		Verwaltungsergebnis (Nr. 10 ./. Nr. 19)	22.240	12.000	14.928
21	56, 57	Finanzerträge			
22	77	Finanzaufwendungen			
23		Finanzergebnis (Nr. 21 bis Nr. 22)			
24		Ordentliches Ergebnis (Verwaltungsergebnis und Finanzergebnis Nr. 20 und Nr. 23)	22.240	12.000	14.928
25	59	Außerordentliche Erträge			-3
26	79	Außerordentliche Aufwendungen			
27		Außerordentliches Ergebnis (Nr. 25 ./. Nr. 26)			-3
28		Jahresergebnis vor internen Leistungsbeziehungen (ordentliches Ergebnis und außerordentliches Ergebnis Nr. 24 und Nr. 27)	22.240	12.000	14.925
29		Erlöse der internen Leistungsbeziehungen			
30		Kosten der internen Leistungsbeziehungen	3.260	4.920	3.249
31		Ergebnis der internen Leistungsbeziehungen	3.260	4.920	3.249
32		Jahresergebnis nach internen Leistungsbeziehungen	25.500	16.920	18.174

Haushaltsplan der Gemeinde Meinhard

Muster 11 zu § 4 Abs. 4 GemHVO

Teilfinanzhaushalt 062010 Jugendzentren



Meinhard

		Haushaltsansatz				Investitions- und Investitionsförderungsmaßnahmen	
Nr.	Bezeichnung	2024	Verpflichtungs-ermächtigungen	2023	Ergebnis des Jahresabschlusses 2022	Gesamtauszahlungsbedarf	davon bisher bereitgestellt
1	2	3	4	5	6	7	8
	Einzahlungen aus Investitionstätigkeit						
20	+ Einz. aus Investitionszuweis. und -zuschüssen sowie aus Investitionsbeiträgen	30.000,00	0,00	30.000,00	37.626,00	0,00	0,00
21	+ Einz. aus Abgängen von Vermögensgegenständen des Sachanlagevermögens und des immateriellen Anlagevermögens	0,00	0,00	0,00	0,00	0,00	0,00
22	+ Einz. aus Abgängen von Vermögensgegenständen des Finanzanlagevermögens	0,00	0,00	0,00	0,00	0,00	0,00
	Einzahlungen aus Finanzierungstätigkeit						
31	+ Einz. aus der Aufnahme v. Krediten und wirtschaftlich vergleichbaren Vorgängen für Investitionen	0,00	0,00	0,00	0,00	0,00	0,00
	Summe	30.000,00	0,00	30.000,00	37.626,00	0,00	0,00
	Auszahlungen aus Investitionstätigkeit						
24	- Ausz. für den Erwerb von Grundstücken und Gebäuden	0,00	0,00	0,00	0,00	-60.000,00	-60.000,00
25	- Ausz. für Baumaßnahmen	-47.600,00	0,00	-62.600,00	-126.825,61	-269.200,00	-269.200,00
26	- Ausz. für Investitionen in das sonstige Sachanlagevermögen und immaterielle Anlagevermögen davon: Ausz. aus gewährten Investitionszuweisungen und -zuschüssen	-300,00	0,00	-300,00	0,00	-4.600,00	-3.700,00
27	- Ausz. für Investitionen in das Finanzanlagevermögen	0,00	0,00	0,00	0,00	0,00	0,00
	Auszahlungen aus Finanzierungstätigkeit						
32	- Ausz. für die Tilgung von Krediten und wirtschaftlich vergleichbaren Vorgängen für Investitionen	0,00	0,00	0,00	0,00	0,00	0,00
	Summe	-47.900,00	0,00	-62.900,00	-126.825,61	-333.800,00	-332.900,00
	Saldo (Einzahlungen ./ Auszahlungen)	-17.900,00	0,00	-32.900,00	-89.199,61	-333.800,00	-332.900,00

Haushaltsplan der Gemeinde Meinhard

Investitionen 062010 Jugendzentren



Meinhard

Nr. Bezeichnung	Ansatz 2024	Verpflichtungs- Ermächtigunge n	Ansatz 2023	Jahres- ergebnis 2022	Finanzplan 2025	Finanzplan 2026 2027	Bish. bereitgest. Ges. Ein- Ausz.
0620100003 Sanierung Jugendraum Grebendorf DE			-15.000,00	-93.030,61			-33.500,00 -145.800,09
20 20 Einz.a.Inv.zuw.u.-zusch.s.a.Inv.beitr.				33.795,00			31.500,00 36.858,00
24 24 Ausz.f.d.Erwerb v.Grundstücken u.Gebäuden							-43.874,26
25 25 Auszahlungen für Baumaßnahmen			-15.000,00	-126.825,61			-65.000,00 -138.783,83
0620100004 Sanierung Jugendraum Neuerode - Dorfentwicklung	-17.600,00		-17.600,00				-60.200,00
20 20 Einz.a.Inv.zuw.u.-zusch.s.a.Inv.beitr.	30.000,00		30.000,00				102.600,00
25 25 Auszahlungen für Baumaßnahmen	-47.600,00		-47.600,00				-162.800,00
0620100005 Sanierung Jugendraum Motzenrode - Dorfentwicklung				3.831,00			-7.400,00 -7.355,31
20 20 Einz.a.Inv.zuw.u.-zusch.s.a.Inv.beitr.				3.831,00			12.600,00 8.532,00
24 24 Ausz.f.d.Erwerb v.Grundstücken u.Gebäuden							-4.118,84
25 25 Auszahlungen für Baumaßnahmen							-20.000,00 -11.768,47
0620100006 Barrierefreiheit Jugendraum Schwebda - DE							-5.550,00
20 20 Einz.a.Inv.zuw.u.-zusch.s.a.Inv.beitr.							9.450,00
25 25 Auszahlungen für Baumaßnahmen							-15.000,00

Haushaltsplan der Gemeinde Meinhard

Muster 10 zu § 4 Abs. 3 GemHVO

Teilergebnishaushalt 0630 Sonst. Einricht. d. Kinder-, Jugend- u. Familienh.



Meinhard

Nr.	Konten	Bezeichnung	Haushaltsansatz		Ergebnis des Jahresabschlusses 2022
			2024	2023	
		Ordentliche Erträge			
01	50	Privatrechtliche Leistungsentgelte			
02	51	Öffentlich-rechtliche Leistungsentgelte			
03	548-549	Kostenersatzleistungen und -erstattungen			
04	52	Bestandsveränderungen und aktivierte Eigenleistungen			
05	55	Steuern und steuerähnliche Erträge einschl. Erträge aus gesetzlichen Umlagen			
06	547	Erträge aus Transferleistungen			
07	540-543	Erträge aus Zuweisungen und Zuschüssen für lfd. Zwecke und allgemeine Umlagen			
08	546	Erträge aus der Auflösung von Sonderposten aus Investitionszuweisungen, -zuschüssen und Investitionsbeiträgen			
09	53	Sonstige ordentliche Erträge			
10		Summe der ordentlichen Erträge (Nr. 1 bis 9)			
		Ordentliche Aufwendungen			
11	62, 63, 640-643, 647-649, 65	Personalaufwendungen			
12	644-646	Versorgungsaufwendungen			
13	60, 61, 67-69	Aufwendungen für Sach- und Dienstleistungen	2.560	2.600	3.072
14	66	Abschreibungen	2.900	2.900	
15	71	Aufwendungen für Zuweisungen und Zuschüsse sowie besondere Finanzaufwendungen			
16	73	Steueraufwendungen einschl. Aufwendungen aus gesetzlichen Umlageverpflichtungen			
17	72	Transferaufwendungen			
18	70, 74, 76	Sonstige ordentliche Aufwendungen			
19		Summe der ordentlichen Aufwendungen (Nr. 11 bis 18)	5.460	5.500	3.072
20		Verwaltungsergebnis (Nr. 10 ./. Nr. 19)	5.460	5.500	3.072
21	56, 57	Finanzerträge			
22	77	Finanzaufwendungen			
23		Finanzergebnis (Nr. 21 bis Nr. 22)			
24		Ordentliches Ergebnis (Verwaltungsergebnis und Finanzergebnis Nr. 20 und Nr. 23)	5.460	5.500	3.072
25	59	Außerordentliche Erträge			
26	79	Außerordentliche Aufwendungen			
27		Außerordentliches Ergebnis (Nr. 25 ./. Nr. 26)			
28		Jahresergebnis vor internen Leistungsbeziehungen (ordentliches Ergebnis und außerordentliches Ergebnis Nr. 24 und Nr. 27)	5.460	5.500	3.072
29		Erlöse der internen Leistungsbeziehungen			
30		Kosten der internen Leistungsbeziehungen	13.690	16.660	13.668
31		Ergebnis der internen Leistungsbeziehungen	13.690	16.660	13.668
32		Jahresergebnis nach internen Leistungsbeziehungen	19.150	22.160	16.740

Haushaltsplan der Gemeinde Meinhard

Muster 10 zu § 4 Abs. 3 GemHVO

Teilergebnishaushalt 063010 Kinderspielplätze



Meinhard

Nr.	Konten	Bezeichnung	Haushaltsansatz		Ergebnis des Jahresabschlusses 2022
			2024	2023	
Ordentliche Erträge					
01	50	Privatrechtliche Leistungsentgelte			
02	51	Öffentlich-rechtliche Leistungsentgelte			
03	548-549	Kostenersatzleistungen und -erstattungen			
04	52	Bestandsveränderungen und aktivierte Eigenleistungen			
05	55	Steuern und steuerähnliche Erträge einschl. Erträge aus gesetzlichen Umlagen			
06	547	Erträge aus Transferleistungen			
07	540-543	Erträge aus Zuweisungen und Zuschüssen für lfd. Zwecke und allgemeine Umlagen			
08	546	Erträge aus der Auflösung von Sonderposten aus Investitionszuweisungen, -zuschüssen und Investitionsbeiträgen			
09	53	Sonstige ordentliche Erträge			
10		Summe der ordentlichen Erträge (Nr. 1 bis 9)			
Ordentliche Aufwendungen					
11	62, 63, 640-643, 647-649, 65	Personalaufwendungen			
12	644-646	Versorgungsaufwendungen			
13	60, 61, 67-69	Aufwendungen für Sach- und Dienstleistungen	2.560	2.600	3.072
14	66	Abschreibungen	2.900	2.900	
15	71	Aufwendungen für Zuweisungen und Zuschüsse sowie besondere Finanzaufwendungen			
16	73	Steueraufwendungen einschl. Aufwendungen aus gesetzlichen Umlageverpflichtungen			
17	72	Transferaufwendungen			
18	70, 74, 76	Sonstige ordentliche Aufwendungen			
19		Summe der ordentlichen Aufwendungen (Nr. 11 bis 18)	5.460	5.500	3.072
20		Verwaltungsergebnis (Nr. 10 ./. Nr. 19)	5.460	5.500	3.072
21	56, 57	Finanzerträge			
22	77	Finanzaufwendungen			
23		Finanzergebnis (Nr. 21 bis Nr. 22)			
24		Ordentliches Ergebnis (Verwaltungsergebnis und Finanzergebnis Nr. 20 und Nr. 23)	5.460	5.500	3.072
25	59	Außerordentliche Erträge			
26	79	Außerordentliche Aufwendungen			
27		Außerordentliches Ergebnis (Nr. 25 ./. Nr. 26)			
28		Jahresergebnis vor internen Leistungsbeziehungen (ordentliches Ergebnis und außerordentliches Ergebnis Nr. 24 und Nr. 27)	5.460	5.500	3.072
29		Erlöse der internen Leistungsbeziehungen			
30		Kosten der internen Leistungsbeziehungen	13.690	16.660	13.668
31		Ergebnis der internen Leistungsbeziehungen	13.690	16.660	13.668
32		Jahresergebnis nach internen Leistungsbeziehungen	19.150	22.160	16.740

Haushaltsplan der Gemeinde Meinhard

Muster 11 zu § 4 Abs. 4 GemHVO

Teilfinanzhaushalt 063010 Kinderspielplätze

Meinhard



		Haushaltsansatz				Investitions- und Investitionsförderungsmaßnahmen	
Nr.	Bezeichnung	2024	Verpflichtungs-ermächtigungen	2023	Ergebnis des Jahresabschlusses 2022	Gesamtauszahlungsbedarf	davon bisher bereitgestellt
1	2	3	4	5	6	7	8
	Einzahlungen aus Investitionstätigkeit						
20	+ Einz. aus Investitionszuweis. und -zuschüssen sowie aus Investitionsbeiträgen	0,00	0,00	0,00	0,00	0,00	0,00
21	+ Einz. aus Abgängen von Vermögensgegenständen des Sachanlagevermögens und des immateriellen Anlagevermögens	0,00	0,00	0,00	0,00	0,00	0,00
22	+ Einz. aus Abgängen von Vermögensgegenständen des Finanzanlagevermögens	0,00	0,00	0,00	0,00	0,00	0,00
	Einzahlungen aus Finanzierungstätigkeit						
31	+ Einz. aus der Aufnahme v. Krediten und wirtschaftlich vergleichbaren Vorgängen für Investitionen	0,00	0,00	0,00	0,00	0,00	0,00
	Summe	0,00	0,00	0,00	0,00	0,00	0,00
	Auszahlungen aus Investitionstätigkeit						
24	- Ausz. für den Erwerb von Grundstücken und Gebäuden	0,00	0,00	0,00	0,00	-20.000,00	-20.000,00
25	- Ausz. für Baumaßnahmen	-70.000,00	0,00	0,00	-1.135,50	-160.000,00	-160.000,00
26	- Ausz. für Investitionen in das sonstige Sachanlagevermögen und immaterielle Anlagevermögen davon: Ausz. aus gewährten Investitionszuweisungen und -zuschüssen	-21.500,00	0,00	-21.500,00	-22.832,03	-233.500,00	-214.000,00
27	- Ausz. für Investitionen in das Finanzanlagevermögen	0,00	0,00	0,00	0,00	0,00	0,00
	Auszahlungen aus Finanzierungstätigkeit						
32	- Ausz. für die Tilgung von Krediten und wirtschaftlich vergleichbaren Vorgängen für Investitionen	0,00	0,00	0,00	0,00	0,00	0,00
	Summe	-91.500,00	0,00	-21.500,00	-23.967,53	-413.500,00	-394.000,00
	Saldo (Einzahlungen ./ Auszahlungen)	-91.500,00	0,00	-21.500,00	-23.967,53	-413.500,00	-394.000,00

Haushaltsplan der Gemeinde Meinhard



Investitionen 063010 Kinderspielplätze

Meinhard

Nr. Bezeichnung	Ansatz 2024	Verpflichtungs- Ermächtigungen	Ansatz 2023	Jahres- ergebnis 2022	Finanzplan 2025	Finanzplan 2026 2027	Bish. bereitgest. Ges. Ein- Ausz.
0630100001 Ergänzung u. Beschaffung von Spielgeräten	-20.000,00		-20.000,00		-5.000,00	-5.000,00 -5.000,00	-102.000,00 -5.129,46
24 24 Ausz.f.d.Erwerb v.Grundstücken u.Gebäuden							-10.000,00
26 26 Ausz.f.Invest.i.d.sonst.Sachanl.vermögen	-20.000,00		-20.000,00		-5.000,00	-5.000,00 -5.000,00	-92.000,00 -5.129,46
0630100015 Mehrgenerationenspielplatz Grebendorf DE							-11.100,00
20 20 Einz.a.Inv.zuw.u.-zusch.s.a.Inv.beitr.							18.900,00
25 25 Auszahlungen für Baumaßnahmen							-30.000,00
0630100016 Sanitäre Anlagen Mehrgenerationenplatz Jestädt DE	-70.000,00			-1.135,50			-92.200,00 -106.271,93
20 20 Einz.a.Inv.zuw.u.-zusch.s.a.Inv.beitr.							37.800,00
25 25 Auszahlungen für Baumaßnahmen	-70.000,00			-1.135,50			-130.000,00 -106.271,93
0630100017 Zuschuss Klettergerüst Spielplatz Jestädt							-4.000,00
26 26 Ausz.f.Invest.i.d.sonst.Sachanl.vermögen							-4.000,00
0630100018 Spielgeräte Kinderspielplätze Grebendorf				-21.733,03			-40.000,00 -21.733,03
26 26 Ausz.f.Invest.i.d.sonst.Sachanl.vermögen				-21.733,03			-40.000,00 -21.733,03
1530200002 Verkauf/Erwerb von Grundstücken							7.225,00
21 21 Einz.a.Abg.v.Gegenst.d.Sachanlagevermögens und							7.225,00

Haushaltsplan der Gemeinde Meinhard

Muster 10 zu § 4 Abs. 3 GemHVO

Teilergebnishaushalt 0640 Sonstige Leistungen der Kinder-, Jugend- und Familienhilfe



Meinhard

		Haushaltsansatz			
Nr.	Konten	Bezeichnung	2024	2023	Ergebnis des Jahresabschlusses 2022
		Ordentliche Erträge			
01	50	Privatrechtliche Leistungsentgelte			
02	51	Öffentlich-rechtliche Leistungsentgelte			
03	548-549	Kostenersatzleistungen und -erstattungen			
04	52	Bestandsveränderungen und aktivierte Eigenleistungen			
05	55	Steuern und steuerähnliche Erträge einschl. Erträge aus gesetzlichen Umlagen			
06	547	Erträge aus Transferleistungen			
07	540-543	Erträge aus Zuweisungen und Zuschüssen für lfd. Zwecke und allgemeine Umlagen			
08	546	Erträge aus der Auflösung von Sonderposten aus Investitionszuweisungen, -zuschüssen und Investitionsbeiträgen			
09	53	Sonstige ordentliche Erträge			
10		Summe der ordentlichen Erträge (Nr. 1 bis 9)			
		Ordentliche Aufwendungen			
11	62, 63, 640-643, 647-649, 65	Personalaufwendungen			
12	644-646	Versorgungsaufwendungen			
13	60, 61, 67-69	Aufwendungen für Sach- und Dienstleistungen			
14	66	Abschreibungen			
15	71	Aufwendungen für Zuweisungen und Zuschüsse sowie besondere Finanzaufwendungen	10.000	10.000	7.518
16	73	Steueraufwendungen einschl. Aufwendungen aus gesetzlichen Umlageverpflichtungen			
17	72	Transferaufwendungen			
18	70, 74, 76	Sonstige ordentliche Aufwendungen			
19		Summe der ordentlichen Aufwendungen (Nr. 11 bis 18)	10.000	10.000	7.518
20		Verwaltungsergebnis (Nr. 10 ./. Nr. 19)	10.000	10.000	7.518
21	56, 57	Finanzerträge			
22	77	Finanzaufwendungen			
23		Finanzergebnis (Nr. 21 bis Nr. 22)			
24		Ordentliches Ergebnis (Verwaltungsergebnis und Finanzergebnis Nr. 20 und Nr. 23)	10.000	10.000	7.518
25	59	Außerordentliche Erträge			
26	79	Außerordentliche Aufwendungen			
27		Außerordentliches Ergebnis (Nr. 25 ./. Nr. 26)			
28		Jahresergebnis vor internen Leistungsbeziehungen (ordentliches Ergebnis und außerordentliches Ergebnis Nr. 24 und Nr. 27)	10.000	10.000	7.518
29		Erlöse der internen Leistungsbeziehungen			
30		Kosten der internen Leistungsbeziehungen			
31		Ergebnis der internen Leistungsbeziehungen			
32		Jahresergebnis nach internen Leistungsbeziehungen	10.000	10.000	7.518

Haushaltsplan der Gemeinde Meinhard

Muster 10 zu § 4 Abs. 3 GemHVO

Teilergebnishaushalt 064010 Familienförderung



Meinhard

Nr.	Konten	Bezeichnung	Haushaltsansatz		Ergebnis des Jahresabschlusses 2022
			2024	2023	
Ordentliche Erträge					
01	50	Privatrechtliche Leistungsentgelte			
02	51	Öffentlich-rechtliche Leistungsentgelte			
03	548-549	Kostenersatzleistungen und -erstattungen			
04	52	Bestandsveränderungen und aktivierte Eigenleistungen			
05	55	Steuern und steuerähnliche Erträge einschl. Erträge aus gesetzlichen Umlagen			
06	547	Erträge aus Transferleistungen			
07	540-543	Erträge aus Zuweisungen und Zuschüssen für lfd. Zwecke und allgemeine Umlagen			
08	546	Erträge aus der Auflösung von Sonderposten aus Investitionszuweisungen, -zuschüssen und Investitionsbeiträgen			
09	53	Sonstige ordentliche Erträge			
10		Summe der ordentlichen Erträge (Nr. 1 bis 9)			
Ordentliche Aufwendungen					
11	62, 63, 640-643, 647-649, 65	Personalaufwendungen			
12	644-646	Versorgungsaufwendungen			
13	60, 61, 67-69	Aufwendungen für Sach- und Dienstleistungen			
14	66	Abschreibungen			
15	71	Aufwendungen für Zuweisungen und Zuschüsse sowie besondere Finanzaufwendungen	10.000	10.000	7.518
16	73	Steueraufwendungen einschl. Aufwendungen aus gesetzlichen Umlageverpflichtungen			
17	72	Transferaufwendungen			
18	70, 74, 76	Sonstige ordentliche Aufwendungen			
19		Summe der ordentlichen Aufwendungen (Nr. 11 bis 18)	10.000	10.000	7.518
20		Verwaltungsergebnis (Nr. 10 ./. Nr. 19)	10.000	10.000	7.518
21	56, 57	Finanzerträge			
22	77	Finanzaufwendungen			
23		Finanzergebnis (Nr. 21 bis Nr. 22)			
24		Ordentliches Ergebnis (Verwaltungsergebnis und Finanzergebnis Nr. 20 und Nr. 23)	10.000	10.000	7.518
25	59	Außerordentliche Erträge			
26	79	Außerordentliche Aufwendungen			
27		Außerordentliches Ergebnis (Nr. 25 ./. Nr. 26)			
28		Jahresergebnis vor internen Leistungsbeziehungen (ordentliches Ergebnis und außerordentliches Ergebnis Nr. 24 und Nr. 27)	10.000	10.000	7.518
29		Erlöse der internen Leistungsbeziehungen			
30		Kosten der internen Leistungsbeziehungen			
31		Ergebnis der internen Leistungsbeziehungen			
32		Jahresergebnis nach internen Leistungsbeziehungen	10.000	10.000	7.518

Haushaltsplan der Gemeinde Meinhard

Muster 11 zu § 4 Abs. 4 GemHVO

Teilfinanzhaushalt 064010 Familienförderung



Meinhard

		Haushaltsansatz				Investitions- und Investitionsförderungsmaßnahmen	
Nr.	Bezeichnung	2024	Verpflichtungs-ermächtigungen	2023	Ergebnis des Jahresabschlusses 2022	Gesamtauszahlungsbedarf	davon bisher bereitgestellt
1	2	3	4	5	6	7	8
	Einzahlungen aus Investitionstätigkeit						
20	+ Einz. aus Investitionszuweis. und -zuschüssen sowie aus Investitionsbeiträgen	0,00	0,00	0,00	0,00	0,00	0,00
21	+ Einz. aus Abgängen von Vermögensgegenständen des Sachanlagevermögens und des immateriellen Anlagevermögens	0,00	0,00	0,00	0,00	0,00	0,00
22	+ Einz. aus Abgängen von Vermögensgegenständen des Finanzanlagevermögens	0,00	0,00	0,00	0,00	0,00	0,00
	Einzahlungen aus Finanzierungstätigkeit						
31	+ Einz. aus der Aufnahme v. Krediten und wirtschaftlich vergleichbaren Vorgängen für Investitionen	0,00	0,00	0,00	0,00	0,00	0,00
	Summe	0,00	0,00	0,00	0,00	0,00	0,00
	Auszahlungen aus Investitionstätigkeit						
24	- Ausz. für den Erwerb von Grundstücken und Gebäuden	0,00	0,00	0,00	0,00	0,00	0,00
25	- Ausz. für Baumaßnahmen	0,00	0,00	0,00	0,00	0,00	0,00
26	- Ausz. für Investitionen in das sonstige Sachanlagevermögen und immaterielle Anlagevermögen davon: Ausz. aus gewährten Investitionszuweisungen und -zuschüssen	0,00	0,00	0,00	0,00	0,00	0,00
27	- Ausz. für Investitionen in das Finanzanlagevermögen	0,00	0,00	0,00	0,00	0,00	0,00
	Auszahlungen aus Finanzierungstätigkeit						
32	- Ausz. für die Tilgung von Krediten und wirtschaftlich vergleichbaren Vorgängen für Investitionen	0,00	0,00	0,00	0,00	0,00	0,00
	Summe	0,00	0,00	0,00	0,00	0,00	0,00
	Saldo (Einzahlungen ./ Auszahlungen)	0,00	0,00	0,00	0,00	0,00	0,00

Haushaltsplan der Gemeinde Meinhard

Muster 10 zu § 4 Abs. 3 GemHVO

Teilergebnishaushalt 07 Gesundheitsdienste



Meinhard

Nr.	Konten	Bezeichnung	Haushaltsansatz		Ergebnis des Jahresabschlusses 2022
			2024	2023	
Ordentliche Erträge					
01	50	Privatrechtliche Leistungsentgelte			
02	51	Öffentlich-rechtliche Leistungsentgelte			
03	548-549	Kostenersatzleistungen und -erstattungen			
04	52	Bestandsveränderungen und aktivierte Eigenleistungen			
05	55	Steuern und steuerähnliche Erträge einschl. Erträge aus gesetzlichen Umlagen			
06	547	Erträge aus Transferleistungen			
07	540-543	Erträge aus Zuweisungen und Zuschüssen für lfd. Zwecke und allgemeine Umlagen			
08	546	Erträge aus der Auflösung von Sonderposten aus Investitionszuweisungen, -zuschüssen und Investitionsbeiträgen			
09	53	Sonstige ordentliche Erträge			
10		Summe der ordentlichen Erträge (Nr. 1 bis 9)			
Ordentliche Aufwendungen					
11	62, 63, 640-643, 647-649, 65	Personalaufwendungen			
12	644-646	Versorgungsaufwendungen			
13	60, 61, 67-69	Aufwendungen für Sach- und Dienstleistungen	2.110	3.300	877
14	66	Abschreibungen			
15	71	Aufwendungen für Zuweisungen und Zuschüsse sowie besondere Finanzaufwendungen			
16	73	Steueraufwendungen einschl. Aufwendungen aus gesetzlichen Umlageverpflichtungen			
17	72	Transferaufwendungen			
18	70, 74, 76	Sonstige ordentliche Aufwendungen			
19		Summe der ordentlichen Aufwendungen (Nr. 11 bis 18)	2.110	3.300	877
20		Verwaltungsergebnis (Nr. 10 ./. Nr. 19)	2.110	3.300	877
21	56, 57	Finanzerträge			
22	77	Finanzaufwendungen			
23		Finanzergebnis (Nr. 21 bis Nr. 22)			
24		Ordentliches Ergebnis (Verwaltungsergebnis und Finanzergebnis Nr. 20 und Nr. 23)	2.110	3.300	877
25	59	Außerordentliche Erträge			
26	79	Außerordentliche Aufwendungen			
27		Außerordentliches Ergebnis (Nr. 25 ./. Nr. 26)			
28		Jahresergebnis vor internen Leistungsbeziehungen (ordentliches Ergebnis und außerordentliches Ergebnis Nr. 24 und Nr. 27)	2.110	3.300	877
29		Erlöse der internen Leistungsbeziehungen			
30		Kosten der internen Leistungsbeziehungen			
31		Ergebnis der internen Leistungsbeziehungen			
32		Jahresergebnis nach internen Leistungsbeziehungen	2.110	3.300	877

Haushaltsplan der Gemeinde Meinhard

Muster 10 zu § 4 Abs. 3 GemHVO

Teilergebnishaushalt 0710 Maßnahmen der Gesundheitspflege



Meinhard

Nr.	Konten	Bezeichnung	Haushaltsansatz		Ergebnis des Jahresabschlusses 2022
			2024	2023	
		Ordentliche Erträge			
01	50	Privatrechtliche Leistungsentgelte			
02	51	Öffentlich-rechtliche Leistungsentgelte			
03	548-549	Kostenersatzleistungen und -erstattungen			
04	52	Bestandsveränderungen und aktivierte Eigenleistungen			
05	55	Steuern und steuerähnliche Erträge einschl. Erträge aus gesetzlichen Umlagen			
06	547	Erträge aus Transferleistungen			
07	540-543	Erträge aus Zuweisungen und Zuschüssen für lfd. Zwecke und allgemeine Umlagen			
08	546	Erträge aus der Auflösung von Sonderposten aus Investitionszuweisungen, -zuschüssen und Investitionsbeiträgen			
09	53	Sonstige ordentliche Erträge			
10		Summe der ordentlichen Erträge (Nr. 1 bis 9)			
		Ordentliche Aufwendungen			
11	62, 63, 640-643, 647-649, 65	Personalaufwendungen			
12	644-646	Versorgungsaufwendungen			
13	60, 61, 67-69	Aufwendungen für Sach- und Dienstleistungen	2.110	3.300	877
14	66	Abschreibungen			
15	71	Aufwendungen für Zuweisungen und Zuschüsse sowie besondere Finanzaufwendungen			
16	73	Steueraufwendungen einschl. Aufwendungen aus gesetzlichen Umlageverpflichtungen			
17	72	Transferaufwendungen			
18	70, 74, 76	Sonstige ordentliche Aufwendungen			
19		Summe der ordentlichen Aufwendungen (Nr. 11 bis 18)	2.110	3.300	877
20		Verwaltungsergebnis (Nr. 10 ./. Nr. 19)	2.110	3.300	877
21	56, 57	Finanzerträge			
22	77	Finanzaufwendungen			
23		Finanzergebnis (Nr. 21 bis Nr. 22)			
24		Ordentliches Ergebnis (Verwaltungsergebnis und Finanzergebnis Nr. 20 und Nr. 23)	2.110	3.300	877
25	59	Außerordentliche Erträge			
26	79	Außerordentliche Aufwendungen			
27		Außerordentliches Ergebnis (Nr. 25 ./. Nr. 26)			
28		Jahresergebnis vor internen Leistungsbeziehungen (ordentliches Ergebnis und außerordentliches Ergebnis Nr. 24 und Nr. 27)	2.110	3.300	877
29		Erlöse der internen Leistungsbeziehungen			
30		Kosten der internen Leistungsbeziehungen			
31		Ergebnis der internen Leistungsbeziehungen			
32		Jahresergebnis nach internen Leistungsbeziehungen	2.110	3.300	877

Haushaltsplan der Gemeinde Meinhard

Muster 10 zu § 4 Abs. 3 GemHVO

Teilergebnishaushalt 071010 Maßnahmen der Gesundheitspflege



Meinhard

Nr.	Konten	Bezeichnung	Haushaltsansatz		Ergebnis des Jahresabschlusses 2022
			2024	2023	
		Ordentliche Erträge			
01	50	Privatrechtliche Leistungsentgelte			
02	51	Öffentlich-rechtliche Leistungsentgelte			
03	548-549	Kostenersatzleistungen und -erstattungen			
04	52	Bestandsveränderungen und aktivierte Eigenleistungen			
05	55	Steuern und steuerähnliche Erträge einschl. Erträge aus gesetzlichen Umlagen			
06	547	Erträge aus Transferleistungen			
07	540-543	Erträge aus Zuweisungen und Zuschüssen für lfd. Zwecke und allgemeine Umlagen			
08	546	Erträge aus der Auflösung von Sonderposten aus Investitionszuweisungen, -zuschüssen und Investitionsbeiträgen			
09	53	Sonstige ordentliche Erträge			
10		Summe der ordentlichen Erträge (Nr. 1 bis 9)			
		Ordentliche Aufwendungen			
11	62, 63, 640-643, 647-649, 65	Personalaufwendungen			
12	644-646	Versorgungsaufwendungen			
13	60, 61, 67-69	Aufwendungen für Sach- und Dienstleistungen	2.110	3.300	877
14	66	Abschreibungen			
15	71	Aufwendungen für Zuweisungen und Zuschüsse sowie besondere Finanzaufwendungen			
16	73	Steueraufwendungen einschl. Aufwendungen aus gesetzlichen Umlageverpflichtungen			
17	72	Transferaufwendungen			
18	70, 74, 76	Sonstige ordentliche Aufwendungen			
19		Summe der ordentlichen Aufwendungen (Nr. 11 bis 18)	2.110	3.300	877
20		Verwaltungsergebnis (Nr. 10 ./. Nr. 19)	2.110	3.300	877
21	56, 57	Finanzerträge			
22	77	Finanzaufwendungen			
23		Finanzergebnis (Nr. 21 bis Nr. 22)			
24		Ordentliches Ergebnis (Verwaltungsergebnis und Finanzergebnis Nr. 20 und Nr. 23)	2.110	3.300	877
25	59	Außerordentliche Erträge			
26	79	Außerordentliche Aufwendungen			
27		Außerordentliches Ergebnis (Nr. 25 ./. Nr. 26)			
28		Jahresergebnis vor internen Leistungsbeziehungen (ordentliches Ergebnis und außerordentliches Ergebnis Nr. 24 und Nr. 27)	2.110	3.300	877
29		Erlöse der internen Leistungsbeziehungen			
30		Kosten der internen Leistungsbeziehungen			
31		Ergebnis der internen Leistungsbeziehungen			
32		Jahresergebnis nach internen Leistungsbeziehungen	2.110	3.300	877

Haushaltsplan der Gemeinde Meinhard

Muster 11 zu § 4 Abs. 4 GemHVO

Teilfinanzhaushalt 071010 Maßnahmen der Gesundheitspflege



Meinhard

		Haushaltsansatz				Investitions- und Investitionsförderungsmaßnahmen	
Nr.	Bezeichnung	2024	Verpflichtungs-ermächtigungen	2023	Ergebnis des Jahresabschlusses 2022	Gesamtauszahlungsbedarf	davon bisher bereitgestellt
1	2	3	4	5	6	7	8
	Einzahlungen aus Investitionstätigkeit						
20	+ Einz. aus Investitionszuweis. und -zuschüssen sowie aus Investitionsbeiträgen	0,00	0,00	0,00	0,00	0,00	0,00
21	+ Einz. aus Abgängen von Vermögensgegenständen des Sachanlagevermögens und des immateriellen Anlagevermögens	0,00	0,00	0,00	0,00	0,00	0,00
22	+ Einz. aus Abgängen von Vermögensgegenständen des Finanzanlagevermögens	0,00	0,00	0,00	0,00	0,00	0,00
	Einzahlungen aus Finanzierungstätigkeit						
31	+ Einz. aus der Aufnahme v. Krediten und wirtschaftlich vergleichbaren Vorgängen für Investitionen	0,00	0,00	0,00	0,00	0,00	0,00
	Summe	0,00	0,00	0,00	0,00	0,00	0,00
	Auszahlungen aus Investitionstätigkeit						
24	- Ausz. für den Erwerb von Grundstücken und Gebäuden	0,00	0,00	0,00	0,00	0,00	0,00
25	- Ausz. für Baumaßnahmen	0,00	0,00	0,00	0,00	0,00	0,00
26	- Ausz. für Investitionen in das sonstige Sachanlagevermögen und immaterielle Anlagevermögen davon: Ausz. aus gewährten Investitionszuweisungen und -zuschüssen	0,00	0,00	0,00	0,00	-11.000,00	-11.000,00
27	- Ausz. für Investitionen in das Finanzanlagevermögen	0,00	0,00	0,00	0,00	0,00	0,00
	Auszahlungen aus Finanzierungstätigkeit						
32	- Ausz. für die Tilgung von Krediten und wirtschaftlich vergleichbaren Vorgängen für Investitionen	0,00	0,00	0,00	0,00	0,00	0,00
	Summe	0,00	0,00	0,00	0,00	-11.000,00	-11.000,00
	Saldo (Einzahlungen ./ Auszahlungen)	0,00	0,00	0,00	0,00	-11.000,00	-11.000,00

Haushaltsplan der Gemeinde Meinhard

Muster 10 zu § 4 Abs. 3 GemHVO

Teilergebnishaushalt 08 Sportförderung



Meinhard

Nr.	Konten	Bezeichnung	Haushaltsansatz		Ergebnis des Jahresabschlusses 2022
			2024	2023	
		Ordentliche Erträge			
01	50	Privatrechtliche Leistungsentgelte			
02	51	Öffentlich-rechtliche Leistungsentgelte			
03	548-549	Kostenersatzleistungen und -erstattungen			
04	52	Bestandsveränderungen und aktivierte Eigenleistungen			
05	55	Steuern und steuerähnliche Erträge einschl. Erträge aus gesetzlichen Umlagen			
06	547	Erträge aus Transferleistungen			
07	540-543	Erträge aus Zuweisungen und Zuschüssen für lfd. Zwecke und allgemeine Umlagen			
08	546	Erträge aus der Auflösung von Sonderposten aus Investitionszuweisungen, -zuschüssen und Investitionsbeiträgen	-20.230	-20.230	
09	53	Sonstige ordentliche Erträge			
10		Summe der ordentlichen Erträge (Nr. 1 bis 9)	-20.230	-20.230	
		Ordentliche Aufwendungen			
11	62, 63, 640-643, 647-649, 65	Personalaufwendungen	10.100	11.020	9.823
12	644-646	Versorgungsaufwendungen			
13	60, 61, 67-69	Aufwendungen für Sach- und Dienstleistungen	21.550	34.030	43.350
14	66	Abschreibungen	45.540	45.760	
15	71	Aufwendungen für Zuweisungen und Zuschüsse sowie besondere Finanzaufwendungen	9.000	9.000	7.919
16	73	Steueraufwendungen einschl. Aufwendungen aus gesetzlichen Umlageverpflichtungen			
17	72	Transferaufwendungen			
18	70, 74, 76	Sonstige ordentliche Aufwendungen			
19		Summe der ordentlichen Aufwendungen (Nr. 11 bis 18)	86.190	99.810	61.092
20		Verwaltungsergebnis (Nr. 10 ./. Nr. 19)	65.960	79.580	61.092
21	56, 57	Finanzerträge			
22	77	Finanzaufwendungen			
23		Finanzergebnis (Nr. 21 bis Nr. 22)			
24		Ordentliches Ergebnis (Verwaltungsergebnis und Finanzergebnis Nr. 20 und Nr. 23)	65.960	79.580	61.092
25	59	Außerordentliche Erträge			
26	79	Außerordentliche Aufwendungen			-763
27		Außerordentliches Ergebnis (Nr. 25 ./. Nr. 26)			-763
28		Jahresergebnis vor internen Leistungsbeziehungen (ordentliches Ergebnis und außerordentliches Ergebnis Nr. 24 und Nr. 27)	65.960	79.580	60.329
29		Erlöse der internen Leistungsbeziehungen			
30		Kosten der internen Leistungsbeziehungen	99.780	115.350	99.733
31		Ergebnis der internen Leistungsbeziehungen	99.780	115.350	99.733
32		Jahresergebnis nach internen Leistungsbeziehungen	165.740	194.930	160.062

Haushaltsplan der Gemeinde Meinhard

Muster 10 zu § 4 Abs. 3 GemHVO

Teilergebnishaushalt 0810 Förderung des Sports



Meinhard

Nr.	Konten	Bezeichnung	Haushaltsansatz		Ergebnis des Jahresabschlusses 2022
			2024	2023	
Ordentliche Erträge					
01	50	Privatrechtliche Leistungsentgelte			
02	51	Öffentlich-rechtliche Leistungsentgelte			
03	548-549	Kostensatzleistungen und -erstattungen			
04	52	Bestandsveränderungen und aktivierte Eigenleistungen			
05	55	Steuern und steuerähnliche Erträge einschl. Erträge aus gesetzlichen Umlagen			
06	547	Erträge aus Transferleistungen			
07	540-543	Erträge aus Zuweisungen und Zuschüssen für lfd. Zwecke und allgemeine Umlagen			
08	546	Erträge aus der Auflösung von Sonderposten aus Investitionszuweisungen, -zuschüssen und Investitionsbeiträgen			
09	53	Sonstige ordentliche Erträge			
10		Summe der ordentlichen Erträge (Nr. 1 bis 9)			
Ordentliche Aufwendungen					
11	62, 63, 640-643, 647-649, 65	Personalaufwendungen			
12	644-646	Versorgungsaufwendungen			
13	60, 61, 67-69	Aufwendungen für Sach- und Dienstleistungen	320	500	
14	66	Abschreibungen	320	320	
15	71	Aufwendungen für Zuweisungen und Zuschüsse sowie besondere Finanzaufwendungen	1.000	1.000	
16	73	Steueraufwendungen einschl. Aufwendungen aus gesetzlichen Umlageverpflichtungen			
17	72	Transferaufwendungen			
18	70, 74, 76	Sonstige ordentliche Aufwendungen			
19		Summe der ordentlichen Aufwendungen (Nr. 11 bis 18)	1.640	1.820	
20		Verwaltungsergebnis (Nr. 10 ./. Nr. 19)	1.640	1.820	
21	56, 57	Finanzerträge			
22	77	Finanzaufwendungen			
23		Finanzergebnis (Nr. 21 bis Nr. 22)			
24		Ordentliches Ergebnis (Verwaltungsergebnis und Finanzergebnis Nr. 20 und Nr. 23)	1.640	1.820	
25	59	Außerordentliche Erträge			
26	79	Außerordentliche Aufwendungen			
27		Außerordentliches Ergebnis (Nr. 25 ./. Nr. 26)			
28		Jahresergebnis vor internen Leistungsbeziehungen (ordentliches Ergebnis und außerordentliches Ergebnis Nr. 24 und Nr. 27)	1.640	1.820	
29		Erlöse der internen Leistungsbeziehungen			
30		Kosten der internen Leistungsbeziehungen			
31		Ergebnis der internen Leistungsbeziehungen			
32		Jahresergebnis nach internen Leistungsbeziehungen	1.640	1.820	

Haushaltsplan der Gemeinde Meinhard

Muster 10 zu § 4 Abs. 3 GemHVO

Teilergebnishaushalt 081010 Sportförderung



Meinhard

Nr.	Konten	Bezeichnung	Haushaltsansatz		Ergebnis des Jahresabschlusses 2022
			2024	2023	
		Ordentliche Erträge			
01	50	Privatrechtliche Leistungsentgelte			
02	51	Öffentlich-rechtliche Leistungsentgelte			
03	548-549	Kostenersatzleistungen und -erstattungen			
04	52	Bestandsveränderungen und aktivierte Eigenleistungen			
05	55	Steuern und steuerähnliche Erträge einschl. Erträge aus gesetzlichen Umlagen			
06	547	Erträge aus Transferleistungen			
07	540-543	Erträge aus Zuweisungen und Zuschüssen für lfd. Zwecke und allgemeine Umlagen			
08	546	Erträge aus der Auflösung von Sonderposten aus Investitionszuweisungen, -zuschüssen und Investitionsbeiträgen			
09	53	Sonstige ordentliche Erträge			
10		Summe der ordentlichen Erträge (Nr. 1 bis 9)			
		Ordentliche Aufwendungen			
11	62, 63, 640-643, 647-649, 65	Personalaufwendungen			
12	644-646	Versorgungsaufwendungen			
13	60, 61, 67-69	Aufwendungen für Sach- und Dienstleistungen	320	500	
14	66	Abschreibungen	320	320	
15	71	Aufwendungen für Zuweisungen und Zuschüsse sowie besondere Finanzaufwendungen	1.000	1.000	
16	73	Steueraufwendungen einschl. Aufwendungen aus gesetzlichen Umlageverpflichtungen			
17	72	Transferaufwendungen			
18	70, 74, 76	Sonstige ordentliche Aufwendungen			
19		Summe der ordentlichen Aufwendungen (Nr. 11 bis 18)	1.640	1.820	
20		Verwaltungsergebnis (Nr. 10 ./. Nr. 19)	1.640	1.820	
21	56, 57	Finanzerträge			
22	77	Finanzaufwendungen			
23		Finanzergebnis (Nr. 21 bis Nr. 22)			
24		Ordentliches Ergebnis (Verwaltungsergebnis und Finanzergebnis Nr. 20 und Nr. 23)	1.640	1.820	
25	59	Außerordentliche Erträge			
26	79	Außerordentliche Aufwendungen			
27		Außerordentliches Ergebnis (Nr. 25 ./. Nr. 26)			
28		Jahresergebnis vor internen Leistungsbeziehungen (ordentliches Ergebnis und außerordentliches Ergebnis Nr. 24 und Nr. 27)	1.640	1.820	
29		Erlöse der internen Leistungsbeziehungen			
30		Kosten der internen Leistungsbeziehungen			
31		Ergebnis der internen Leistungsbeziehungen			
32		Jahresergebnis nach internen Leistungsbeziehungen	1.640	1.820	

Haushaltsplan der Gemeinde Meinhard

Muster 11 zu § 4 Abs. 4 GemHVO

Teilfinanzhaushalt 081010 Sportförderung



Meinhard

		Haushaltsansatz				Investitions- und Investitionsförderungsmaßnahmen	
Nr.	Bezeichnung	2024	Verpflichtungs-ermächtigungen	2023	Ergebnis des Jahresabschlusses 2022	Gesamtauszahlungsbedarf	davon bisher bereitgestellt
1	2	3	4	5	6	7	8
	Einzahlungen aus Investitionstätigkeit						
20	+ Einz. aus Investitionszuweis. und -zuschüssen sowie aus Investitionsbeiträgen	0,00	0,00	0,00	0,00	0,00	0,00
21	+ Einz. aus Abgängen von Vermögensgegenständen des Sachanlagevermögens und des immateriellen Anlagevermögens	0,00	0,00	0,00	0,00	0,00	0,00
22	+ Einz. aus Abgängen von Vermögensgegenständen des Finanzanlagevermögens	0,00	0,00	0,00	0,00	0,00	0,00
	Einzahlungen aus Finanzierungstätigkeit						
31	+ Einz. aus der Aufnahme v. Krediten und wirtschaftlich vergleichbaren Vorgängen für Investitionen	0,00	0,00	0,00	0,00	0,00	0,00
	Summe	0,00	0,00	0,00	0,00	0,00	0,00
	Auszahlungen aus Investitionstätigkeit						
24	- Ausz. für den Erwerb von Grundstücken und Gebäuden	0,00	0,00	0,00	0,00	0,00	0,00
25	- Ausz. für Baumaßnahmen	0,00	0,00	0,00	0,00	0,00	0,00
26	- Ausz. für Investitionen in das sonstige Sachanlagevermögen und immaterielle Anlagevermögen davon: Ausz. aus gewährten Investitionszuweisungen und -zuschüssen	0,00	0,00	0,00	0,00	0,00	0,00
27	- Ausz. für Investitionen in das Finanzanlagevermögen	0,00	0,00	0,00	0,00	0,00	0,00
	Auszahlungen aus Finanzierungstätigkeit						
32	- Ausz. für die Tilgung von Krediten und wirtschaftlich vergleichbaren Vorgängen für Investitionen	0,00	0,00	0,00	0,00	0,00	0,00
	Summe	0,00	0,00	0,00	0,00	0,00	0,00
	Saldo (Einzahlungen ./ Auszahlungen)	0,00	0,00	0,00	0,00	0,00	0,00

Haushaltsplan der Gemeinde Meinhard

Investitionen 081010 Sportförderung



Meinhard

Nr. Bezeichnung	Ansatz 2024	Verpflichtungs- Ermächtigunge n	Ansatz 2023	Jahres- ergebnis 2022	Finanzplan 2025	Finanzplan 2026 2027	Bish. bereitgest. Ges. Ein- Ausz.
0810100001 Zuschüsse an Vereine Förderung des Sports							-3.211,25
26 26 Ausz.f.Invest.i.d.sonst.Sachanl.vermögen							-3.211,25

Haushaltsplan der Gemeinde Meinhard

Muster 10 zu § 4 Abs. 3 GemHVO

Teilergebnishaushalt 0820 Sportstätten und Bäder



Meinhard

Nr.	Konten	Bezeichnung	Haushaltsansatz		Ergebnis des Jahresabschlusses 2022
			2024	2023	
Ordentliche Erträge					
01	50	Privatrechtliche Leistungsentgelte			
02	51	Öffentlich-rechtliche Leistungsentgelte			
03	548-549	Kostenersatzleistungen und -erstattungen			
04	52	Bestandsveränderungen und aktivierte Eigenleistungen			
05	55	Steuern und steuerähnliche Erträge einschl. Erträge aus gesetzlichen Umlagen			
06	547	Erträge aus Transferleistungen			
07	540-543	Erträge aus Zuweisungen und Zuschüssen für lfd. Zwecke und allgemeine Umlagen			
08	546	Erträge aus der Auflösung von Sonderposten aus Investitionszuweisungen, -zuschüssen und Investitionsbeiträgen	-20.230	-20.230	
09	53	Sonstige ordentliche Erträge			
10		Summe der ordentlichen Erträge (Nr. 1 bis 9)	-20.230	-20.230	
Ordentliche Aufwendungen					
11	62, 63, 640-643, 647-649, 65	Personalaufwendungen	10.100	11.020	9.823
12	644-646	Versorgungsaufwendungen			
13	60, 61, 67-69	Aufwendungen für Sach- und Dienstleistungen	21.230	33.530	43.350
14	66	Abschreibungen	45.220	45.440	
15	71	Aufwendungen für Zuweisungen und Zuschüsse sowie besondere Finanzaufwendungen	8.000	8.000	7.919
16	73	Steueraufwendungen einschl. Aufwendungen aus gesetzlichen Umlageverpflichtungen			
17	72	Transferaufwendungen			
18	70, 74, 76	Sonstige ordentliche Aufwendungen			
19		Summe der ordentlichen Aufwendungen (Nr. 11 bis 18)	84.550	97.990	61.092
20		Verwaltungsergebnis (Nr. 10 ./. Nr. 19)	64.320	77.760	61.092
21	56, 57	Finanzerträge			
22	77	Finanzaufwendungen			
23		Finanzergebnis (Nr. 21 bis Nr. 22)			
24		Ordentliches Ergebnis (Verwaltungsergebnis und Finanzergebnis Nr. 20 und Nr. 23)	64.320	77.760	61.092
25	59	Außerordentliche Erträge			
26	79	Außerordentliche Aufwendungen			-763
27		Außerordentliches Ergebnis (Nr. 25 ./. Nr. 26)			-763
28		Jahresergebnis vor internen Leistungsbeziehungen (ordentliches Ergebnis und außerordentliches Ergebnis Nr. 24 und Nr. 27)	64.320	77.760	60.329
29		Erlöse der internen Leistungsbeziehungen			
30		Kosten der internen Leistungsbeziehungen	99.780	115.350	99.733
31		Ergebnis der internen Leistungsbeziehungen	99.780	115.350	99.733
32		Jahresergebnis nach internen Leistungsbeziehungen	164.100	193.110	160.062

Haushaltsplan der Gemeinde Meinhard

Muster 10 zu § 4 Abs. 3 GemHVO

Teilergebnishaushalt 082010 Sportanlagen



Meinhard

Nr.	Konten	Bezeichnung	Haushaltsansatz		Ergebnis des Jahresabschlusses 2022
			2024	2023	
Ordentliche Erträge					
01	50	Privatrechtliche Leistungsentgelte			
02	51	Öffentlich-rechtliche Leistungsentgelte			
03	548-549	Kostenersatzleistungen und -erstattungen			
04	52	Bestandsveränderungen und aktivierte Eigenleistungen			
05	55	Steuern und steuerähnliche Erträge einschl. Erträge aus gesetzlichen Umlagen			
06	547	Erträge aus Transferleistungen			
07	540-543	Erträge aus Zuweisungen und Zuschüssen für lfd. Zwecke und allgemeine Umlagen			
08	546	Erträge aus der Auflösung von Sonderposten aus Investitionszuweisungen, -zuschüssen und Investitionsbeiträgen	-20.230	-20.230	
09	53	Sonstige ordentliche Erträge			
10		Summe der ordentlichen Erträge (Nr. 1 bis 9)	-20.230	-20.230	
Ordentliche Aufwendungen					
11	62, 63, 640-643, 647-649, 65	Personalaufwendungen	10.100	11.020	9.823
12	644-646	Versorgungsaufwendungen			
13	60, 61, 67-69	Aufwendungen für Sach- und Dienstleistungen	21.230	33.530	43.350
14	66	Abschreibungen	45.220	45.440	
15	71	Aufwendungen für Zuweisungen und Zuschüsse sowie besondere Finanzaufwendungen	8.000	8.000	7.919
16	73	Steueraufwendungen einschl. Aufwendungen aus gesetzlichen Umlageverpflichtungen			
17	72	Transferaufwendungen			
18	70, 74, 76	Sonstige ordentliche Aufwendungen			
19		Summe der ordentlichen Aufwendungen (Nr. 11 bis 18)	84.550	97.990	61.092
20		Verwaltungsergebnis (Nr. 10 ./. Nr. 19)	64.320	77.760	61.092
21	56, 57	Finanzerträge			
22	77	Finanzaufwendungen			
23		Finanzergebnis (Nr. 21 bis Nr. 22)			
24		Ordentliches Ergebnis (Verwaltungsergebnis und Finanzergebnis Nr. 20 und Nr. 23)	64.320	77.760	61.092
25	59	Außerordentliche Erträge			
26	79	Außerordentliche Aufwendungen			-763
27		Außerordentliches Ergebnis (Nr. 25 ./. Nr. 26)			-763
28		Jahresergebnis vor internen Leistungsbeziehungen (ordentliches Ergebnis und außerordentliches Ergebnis Nr. 24 und Nr. 27)	64.320	77.760	60.329
29		Erlöse der internen Leistungsbeziehungen			
30		Kosten der internen Leistungsbeziehungen	99.780	115.350	99.733
31		Ergebnis der internen Leistungsbeziehungen	99.780	115.350	99.733
32		Jahresergebnis nach internen Leistungsbeziehungen	164.100	193.110	160.062

Haushaltsplan der Gemeinde Meinhard

Muster 11 zu § 4 Abs. 4 GemHVO

Teilfinanzhaushalt 082010 Sportanlagen



Meinhard

		Haushaltsansatz				Investitions- und Investitionsförderungsmaßnahmen	
Nr.	Bezeichnung	2024	Verpflichtungs-ermächtigungen	2023	Ergebnis des Jahresabschlusses 2022	Gesamtauszahlungsbedarf	davon bisher bereitgestellt
1	2	3	4	5	6	7	8
	Einzahlungen aus Investitionstätigkeit						
20	+ Einz. aus Investitionszuweis. und -zuschüssen sowie aus Investitionsbeiträgen	0,00	0,00	0,00	0,00	0,00	0,00
21	+ Einz. aus Abgängen von Vermögensgegenständen des Sachanlagevermögens und des immateriellen Anlagevermögens	0,00	0,00	0,00	0,00	0,00	0,00
22	+ Einz. aus Abgängen von Vermögensgegenständen des Finanzanlagevermögens	0,00	0,00	0,00	0,00	0,00	0,00
	Einzahlungen aus Finanzierungstätigkeit						
31	+ Einz. aus der Aufnahme v. Krediten und wirtschaftlich vergleichbaren Vorgängen für Investitionen	0,00	0,00	0,00	0,00	0,00	0,00
	Summe	0,00	0,00	0,00	0,00	0,00	0,00
	Auszahlungen aus Investitionstätigkeit						
24	- Ausz. für den Erwerb von Grundstücken und Gebäuden	0,00	0,00	0,00	0,00	-55.000,00	-55.000,00
25	- Ausz. für Baumaßnahmen	0,00	0,00	0,00	0,00	0,00	0,00
26	- Ausz. für Investitionen in das sonstige Sachanlagevermögen und immaterielle Anlagevermögen	-300,00	0,00	-300,00	0,00	-40.600,00	-39.700,00
	davon: Ausz. aus gewährten Investitionszuweisungen und -zuschüssen	0,00	0,00	0,00	0,00	-35.000,00	-35.000,00
27	- Ausz. für Investitionen in das Finanzanlagevermögen	0,00	0,00	0,00	0,00	0,00	0,00
	Auszahlungen aus Finanzierungstätigkeit						
32	- Ausz. für die Tilgung von Krediten und wirtschaftlich vergleichbaren Vorgängen für Investitionen	0,00	0,00	0,00	0,00	0,00	0,00
	Summe	-300,00	0,00	-300,00	0,00	-95.600,00	-94.700,00
	Saldo (Einzahlungen ./ Auszahlungen)	-300,00	0,00	-300,00	0,00	-95.600,00	-94.700,00

Haushaltsplan der Gemeinde Meinhard

Investitionen 082010 Sportanlagen



Meinhard

Nr. Bezeichnung	Ansatz 2024	Verpflichtungs- Ermächtigunge n	Ansatz 2023	Jahres- ergebnis 2022	Finanzplan 2025	Finanzplan 2026 2027	Bish. bereitgest. Ges. Ein- Ausz.
1530200002 Verkauf/Erwerb von Grundstücken							5.263,44
21 21 Einz.a.Abg.v.Gegenst.d.Sachanlagevermögens und							5.263,44

Haushaltsplan der Gemeinde Meinhard

Muster 10 zu § 4 Abs. 3 GemHVO

Teilergebnishaushalt 09 Räumliche Planung und Entwicklung, Geoinformationen



Meinhard

Nr.	Konten	Bezeichnung	Haushaltsansatz		Ergebnis des Jahresabschlusses 2022
			2024	2023	
		Ordentliche Erträge			
01	50	Privatrechtliche Leistungsentgelte			
02	51	Öffentlich-rechtliche Leistungsentgelte			
03	548-549	Kostensatzleistungen und -erstattungen			-990
04	52	Bestandsveränderungen und aktivierte Eigenleistungen			
05	55	Steuern und steuerähnliche Erträge einschl. Erträge aus gesetzlichen Umlagen			
06	547	Erträge aus Transferleistungen			
07	540-543	Erträge aus Zuweisungen und Zuschüssen für lfd. Zwecke und allgemeine Umlagen			
08	546	Erträge aus der Auflösung von Sonderposten aus Investitionszuweisungen, -zuschüssen und Investitionsbeiträgen	-2.430	-2.430	
09	53	Sonstige ordentliche Erträge			
10		Summe der ordentlichen Erträge (Nr. 1 bis 9)	-2.430	-2.430	-990
		Ordentliche Aufwendungen			
11	62, 63, 640-643, 647-649, 65	Personalaufwendungen			
12	644-646	Versorgungsaufwendungen			
13	60, 61, 67-69	Aufwendungen für Sach- und Dienstleistungen	1.730	62.700	8.242
14	66	Abschreibungen	3.860	3.860	
15	71	Aufwendungen für Zuweisungen und Zuschüsse sowie besondere Finanzaufwendungen			
16	73	Steueraufwendungen einschl. Aufwendungen aus gesetzlichen Umlageverpflichtungen			
17	72	Transferaufwendungen			
18	70, 74, 76	Sonstige ordentliche Aufwendungen			
19		Summe der ordentlichen Aufwendungen (Nr. 11 bis 18)	5.590	66.560	8.242
20		Verwaltungsergebnis (Nr. 10 ./. Nr. 19)	3.160	64.130	7.252
21	56, 57	Finanzerträge			
22	77	Finanzaufwendungen			
23		Finanzergebnis (Nr. 21 bis Nr. 22)			
24		Ordentliches Ergebnis (Verwaltungsergebnis und Finanzergebnis Nr. 20 und Nr. 23)	3.160	64.130	7.252
25	59	Außerordentliche Erträge			
26	79	Außerordentliche Aufwendungen			23
27		Außerordentliches Ergebnis (Nr. 25 ./. Nr. 26)			23
28		Jahresergebnis vor internen Leistungsbeziehungen (ordentliches Ergebnis und außerordentliches Ergebnis Nr. 24 und Nr. 27)	3.160	64.130	7.275
29		Erlöse der internen Leistungsbeziehungen			
30		Kosten der internen Leistungsbeziehungen			
31		Ergebnis der internen Leistungsbeziehungen			
32		Jahresergebnis nach internen Leistungsbeziehungen	3.160	64.130	7.275

Haushaltsplan der Gemeinde Meinhard

Muster 10 zu § 4 Abs. 3 GemHVO

Teilergebnishaushalt 0910 Räumliche Planungs- und Entwicklungsmaßnahmen



Meinhard

Nr.	Konten	Bezeichnung	Haushaltsansatz		Ergebnis des Jahresabschlusses 2022
			2024	2023	
Ordentliche Erträge					
01	50	Privatrechtliche Leistungsentgelte			
02	51	Öffentlich-rechtliche Leistungsentgelte			
03	548-549	Kostenersatzleistungen und -erstattungen			-990
04	52	Bestandsveränderungen und aktivierte Eigenleistungen			
05	55	Steuern und steuerähnliche Erträge einschl. Erträge aus gesetzlichen Umlagen			
06	547	Erträge aus Transferleistungen			
07	540-543	Erträge aus Zuweisungen und Zuschüssen für lfd. Zwecke und allgemeine Umlagen			
08	546	Erträge aus der Auflösung von Sonderposten aus Investitionszuweisungen, -zuschüssen und Investitionsbeiträgen	-2.430	-2.430	
09	53	Sonstige ordentliche Erträge			
10		Summe der ordentlichen Erträge (Nr. 1 bis 9)	-2.430	-2.430	-990
Ordentliche Aufwendungen					
11	62, 63, 640-643, 647-649, 65	Personalaufwendungen			
12	644-646	Versorgungsaufwendungen			
13	60, 61, 67-69	Aufwendungen für Sach- und Dienstleistungen	1.730	62.700	8.242
14	66	Abschreibungen	3.860	3.860	
15	71	Aufwendungen für Zuweisungen und Zuschüsse sowie besondere Finanzaufwendungen			
16	73	Steueraufwendungen einschl. Aufwendungen aus gesetzlichen Umlageverpflichtungen			
17	72	Transferaufwendungen			
18	70, 74, 76	Sonstige ordentliche Aufwendungen			
19		Summe der ordentlichen Aufwendungen (Nr. 11 bis 18)	5.590	66.560	8.242
20		Verwaltungsergebnis (Nr. 10 ./. Nr. 19)	3.160	64.130	7.252
21	56, 57	Finanzerträge			
22	77	Finanzaufwendungen			
23		Finanzergebnis (Nr. 21 bis Nr. 22)			
24		Ordentliches Ergebnis (Verwaltungsergebnis und Finanzergebnis Nr. 20 und Nr. 23)	3.160	64.130	7.252
25	59	Außerordentliche Erträge			
26	79	Außerordentliche Aufwendungen			23
27		Außerordentliches Ergebnis (Nr. 25 ./. Nr. 26)			23
28		Jahresergebnis vor internen Leistungsbeziehungen (ordentliches Ergebnis und außerordentliches Ergebnis Nr. 24 und Nr. 27)	3.160	64.130	7.275
29		Erlöse der internen Leistungsbeziehungen			
30		Kosten der internen Leistungsbeziehungen			
31		Ergebnis der internen Leistungsbeziehungen			
32		Jahresergebnis nach internen Leistungsbeziehungen	3.160	64.130	7.275

Haushaltsplan der Gemeinde Meinhard

Muster 10 zu § 4 Abs. 3 GemHVO

Teilergebnishaushalt 091010 Räumliche Planungs- und Entwicklungsmaßnahmen



Meinhard

Nr.	Konten	Bezeichnung	Haushaltsansatz		Ergebnis des Jahresabschlusses 2022
			2024	2023	
Ordentliche Erträge					
01	50	Privatrechtliche Leistungsentgelte			
02	51	Öffentlich-rechtliche Leistungsentgelte			
03	548-549	Kostenersatzleistungen und -erstattungen			-990
04	52	Bestandsveränderungen und aktivierte Eigenleistungen			
05	55	Steuern und steuerähnliche Erträge einschl. Erträge aus gesetzlichen Umlagen			
06	547	Erträge aus Transferleistungen			
07	540-543	Erträge aus Zuweisungen und Zuschüssen für lfd. Zwecke und allgemeine Umlagen			
08	546	Erträge aus der Auflösung von Sonderposten aus Investitionszuweisungen, -zuschüssen und Investitionsbeiträgen			
09	53	Sonstige ordentliche Erträge			
10		Summe der ordentlichen Erträge (Nr. 1 bis 9)			-990
Ordentliche Aufwendungen					
11	62, 63, 640-643, 647-649, 65	Personalaufwendungen			
12	644-646	Versorgungsaufwendungen			
13	60, 61, 67-69	Aufwendungen für Sach- und Dienstleistungen	1.730	62.700	8.242
14	66	Abschreibungen			
15	71	Aufwendungen für Zuweisungen und Zuschüsse sowie besondere Finanzaufwendungen			
16	73	Steueraufwendungen einschl. Aufwendungen aus gesetzlichen Umlageverpflichtungen			
17	72	Transferaufwendungen			
18	70, 74, 76	Sonstige ordentliche Aufwendungen			
19		Summe der ordentlichen Aufwendungen (Nr. 11 bis 18)	1.730	62.700	8.242
20		Verwaltungsergebnis (Nr. 10 ./. Nr. 19)	1.730	62.700	7.252
21	56, 57	Finanzerträge			
22	77	Finanzaufwendungen			
23		Finanzergebnis (Nr. 21 bis Nr. 22)			
24		Ordentliches Ergebnis (Verwaltungsergebnis und Finanzergebnis Nr. 20 und Nr. 23)	1.730	62.700	7.252
25	59	Außerordentliche Erträge			
26	79	Außerordentliche Aufwendungen			23
27		Außerordentliches Ergebnis (Nr. 25 ./. Nr. 26)			23
28		Jahresergebnis vor internen Leistungsbeziehungen (ordentliches Ergebnis und außerordentliches Ergebnis Nr. 24 und Nr. 27)	1.730	62.700	7.275
29		Erlöse der internen Leistungsbeziehungen			
30		Kosten der internen Leistungsbeziehungen			
31		Ergebnis der internen Leistungsbeziehungen			
32		Jahresergebnis nach internen Leistungsbeziehungen	1.730	62.700	7.275

Haushaltsplan der Gemeinde Meinhard

Muster 11 zu § 4 Abs. 4 GemHVO

Teilfinanzhaushalt 091010 Räumliche Planungs- und Entwicklungsmaßnahmen



Meinhard

		Haushaltsansatz				Investitions- und Investitionsförderungsmaßnahmen	
Nr.	Bezeichnung	2024	Verpflichtungs-ermächtigungen	2023	Ergebnis des Jahresabschlusses 2022	Gesamtauszahlungsbedarf	davon bisher bereitgestellt
1	2	3	4	5	6	7	8
	Einzahlungen aus Investitionstätigkeit						
20	+ Einz. aus Investitionszuweis. und -zuschüssen sowie aus Investitionsbeiträgen	0,00	0,00	0,00	0,00	0,00	0,00
21	+ Einz. aus Abgängen von Vermögensgegenständen des Sachanlagevermögens und des immateriellen Anlagevermögens	0,00	0,00	0,00	0,00	0,00	0,00
22	+ Einz. aus Abgängen von Vermögensgegenständen des Finanzanlagevermögens	0,00	0,00	0,00	0,00	0,00	0,00
	Einzahlungen aus Finanzierungstätigkeit						
31	+ Einz. aus der Aufnahme v. Krediten und wirtschaftlich vergleichbaren Vorgängen für Investitionen	0,00	0,00	0,00	0,00	0,00	0,00
	Summe	0,00	0,00	0,00	0,00	0,00	0,00
	Auszahlungen aus Investitionstätigkeit						
24	- Ausz. für den Erwerb von Grundstücken und Gebäuden	0,00	0,00	0,00	0,00	0,00	0,00
25	- Ausz. für Baumaßnahmen	0,00	0,00	0,00	0,00	-60.000,00	-60.000,00
26	- Ausz. für Investitionen in das sonstige Sachanlagevermögen und immaterielle Anlagevermögen	0,00	0,00	0,00	0,00	-10.000,00	-10.000,00
	davon: Ausz. aus gewährten Investitionszuweisungen und -zuschüssen	0,00	0,00	0,00	0,00	-10.000,00	-10.000,00
27	- Ausz. für Investitionen in das Finanzanlagevermögen	0,00	0,00	0,00	0,00	0,00	0,00
	Auszahlungen aus Finanzierungstätigkeit						
32	- Ausz. für die Tilgung von Krediten und wirtschaftlich vergleichbaren Vorgängen für Investitionen	0,00	0,00	0,00	0,00	0,00	0,00
	Summe	0,00	0,00	0,00	0,00	-70.000,00	-70.000,00
	Saldo (Einzahlungen ./ Auszahlungen)	0,00	0,00	0,00	0,00	-70.000,00	-70.000,00

Haushaltsplan der Gemeinde Meinhard

Investitionen 091010 Räumliche Planungs- und Entwicklungsmaßnahmen



Meinhard

Nr. Bezeichnung	Ansatz 2024	Verpflichtungs- Ermächtigunge n	Ansatz 2023	Jahres- ergebnis 2022	Finanzplan 2025	Finanzplan 2026 2027	Bish. bereitgest. Ges. Ein- Ausz.
0910100001 Kosten der Allgemeinen Bauleitplanung 25 25 Auszahlungen für Baumaßnahmen							-60.000,00 -60.000,00

Haushaltsplan der Gemeinde Meinhard

Muster 10 zu § 4 Abs. 3 GemHVO

Teilergebnishaushalt 091020 Dorferneuerung



Meinhard

Nr.	Konten	Bezeichnung	Haushaltsansatz		Ergebnis des Jahresabschlusses 2022
			2024	2023	
Ordentliche Erträge					
01	50	Privatrechtliche Leistungsentgelte			
02	51	Öffentlich-rechtliche Leistungsentgelte			
03	548-549	Kostenersatzleistungen und -erstattungen			
04	52	Bestandsveränderungen und aktivierte Eigenleistungen			
05	55	Steuern und steuerähnliche Erträge einschl. Erträge aus gesetzlichen Umlagen			
06	547	Erträge aus Transferleistungen			
07	540-543	Erträge aus Zuweisungen und Zuschüssen für lfd. Zwecke und allgemeine Umlagen			
08	546	Erträge aus der Auflösung von Sonderposten aus Investitionszuweisungen, -zuschüssen und Investitionsbeiträgen	-2.430	-2.430	
09	53	Sonstige ordentliche Erträge			
10		Summe der ordentlichen Erträge (Nr. 1 bis 9)	-2.430	-2.430	
Ordentliche Aufwendungen					
11	62, 63, 640-643, 647-649, 65	Personalaufwendungen			
12	644-646	Versorgungsaufwendungen			
13	60, 61, 67-69	Aufwendungen für Sach- und Dienstleistungen			
14	66	Abschreibungen	3.860	3.860	
15	71	Aufwendungen für Zuweisungen und Zuschüsse sowie besondere Finanzaufwendungen			
16	73	Steueraufwendungen einschl. Aufwendungen aus gesetzlichen Umlageverpflichtungen			
17	72	Transferaufwendungen			
18	70, 74, 76	Sonstige ordentliche Aufwendungen			
19		Summe der ordentlichen Aufwendungen (Nr. 11 bis 18)	3.860	3.860	
20		Verwaltungsergebnis (Nr. 10 ./. Nr. 19)	1.430	1.430	
21	56, 57	Finanzerträge			
22	77	Finanzaufwendungen			
23		Finanzergebnis (Nr. 21 bis Nr. 22)			
24		Ordentliches Ergebnis (Verwaltungsergebnis und Finanzergebnis Nr. 20 und Nr. 23)	1.430	1.430	
25	59	Außerordentliche Erträge			
26	79	Außerordentliche Aufwendungen			
27		Außerordentliches Ergebnis (Nr. 25 ./. Nr. 26)			
28		Jahresergebnis vor internen Leistungsbeziehungen (ordentliches Ergebnis und außerordentliches Ergebnis Nr. 24 und Nr. 27)	1.430	1.430	
29		Erlöse der internen Leistungsbeziehungen			
30		Kosten der internen Leistungsbeziehungen			
31		Ergebnis der internen Leistungsbeziehungen			
32		Jahresergebnis nach internen Leistungsbeziehungen	1.430	1.430	

Haushaltsplan der Gemeinde Meinhard

Muster 11 zu § 4 Abs. 4 GemHVO

Teilfinanzhaushalt 091020 Dorferneuerung



Meinhard

		Haushaltsansatz				Investitions- und Investitionsförderungsmaßnahmen	
Nr.	Bezeichnung	2024	Verpflichtungs-ermächtigungen	2023	Ergebnis des Jahresabschlusses 2022	Gesamtauszahlungsbedarf	davon bisher bereitgestellt
1	2	3	4	5	6	7	8
	Einzahlungen aus Investitionstätigkeit						
20	+ Einz. aus Investitionszuweis. und -zuschüssen sowie aus Investitionsbeiträgen	0,00	0,00	0,00	0,00	0,00	0,00
21	+ Einz. aus Abgängen von Vermögensgegenständen des Sachanlagevermögens und des immateriellen Anlagevermögens	0,00	0,00	0,00	0,00	0,00	0,00
22	+ Einz. aus Abgängen von Vermögensgegenständen des Finanzanlagevermögens	0,00	0,00	0,00	0,00	0,00	0,00
	Einzahlungen aus Finanzierungstätigkeit						
31	+ Einz. aus der Aufnahme v. Krediten und wirtschaftlich vergleichbaren Vorgängen für Investitionen	0,00	0,00	0,00	0,00	0,00	0,00
	Summe	0,00	0,00	0,00	0,00	0,00	0,00
	Auszahlungen aus Investitionstätigkeit						
24	- Ausz. für den Erwerb von Grundstücken und Gebäuden	0,00	0,00	0,00	0,00	-142.500,00	-142.500,00
25	- Ausz. für Baumaßnahmen	0,00	0,00	0,00	0,00	-2.277.295,03	-2.277.295,03
26	- Ausz. für Investitionen in das sonstige Sachanlagevermögen und immaterielle Anlagevermögen	0,00	0,00	0,00	0,00	-44.500,00	-44.500,00
	davon: Ausz. aus gewährten Investitionszuweisungen und -zuschüssen	0,00	0,00	0,00	0,00	-44.500,00	-44.500,00
27	- Ausz. für Investitionen in das Finanzanlagevermögen	0,00	0,00	0,00	0,00	0,00	0,00
	Auszahlungen aus Finanzierungstätigkeit						
32	- Ausz. für die Tilgung von Krediten und wirtschaftlich vergleichbaren Vorgängen für Investitionen	0,00	0,00	0,00	0,00	0,00	0,00
	Summe	0,00	0,00	0,00	0,00	-2.464.295,03	-2.464.295,03
	Saldo (Einzahlungen ./ Auszahlungen)	0,00	0,00	0,00	0,00	-2.464.295,03	-2.464.295,03

Haushaltsplan der Gemeinde Meinhard

Investitionen 091020 Dorferneuerung



Meinhard

Nr. Bezeichnung	Ansatz 2024	Verpflichtungs- Ermächtigunge n	Ansatz 2023	Jahres- ergebnis 2022	Finanzplan 2025	Finanzplan 2026 2027	Bish. bereitgest. Ges. Ein- Ausz.
0910200010 Dorferneuerung Meinhard							-59.495,03
20 20 Einz.a.Inv.zuw.u.-zusch.s.a.Inv.beitr.							94.000,00
25 25 Auszahlungen für Baumaßnahmen							24.317,00
							-153.495,03
0910200011 Beratung Privatmaßnahmen							-38.583,61
20 20 Einz.a.Inv.zuw.u.-zusch.s.a.Inv.beitr.							-12.950,00
26 26 Ausz.f.Invest.i.d.sonst.Sachanl.vermögen							-2.563,00
							22.050,00
							-2.563,00
							-35.000,00

Haushaltsplan der Gemeinde Meinhard

Muster 10 zu § 4 Abs. 3 GemHVO

Teilergebnishaushalt 10 Bauen und Wohnen



Meinhard

Nr.	Konten	Bezeichnung	Haushaltsansatz		Ergebnis des Jahresabschlusses 2022
			2024	2023	
		Ordentliche Erträge			
01	50	Privatrechtliche Leistungsentgelte			
02	51	Öffentlich-rechtliche Leistungsentgelte			
03	548-549	Kostenersatzleistungen und -erstattungen			
04	52	Bestandsveränderungen und aktivierte Eigenleistungen			
05	55	Steuern und steuerähnliche Erträge einschl. Erträge aus gesetzlichen Umlagen			
06	547	Erträge aus Transferleistungen			
07	540-543	Erträge aus Zuweisungen und Zuschüssen für lfd. Zwecke und allgemeine Umlagen			
08	546	Erträge aus der Auflösung von Sonderposten aus Investitionszuweisungen, -zuschüssen und Investitionsbeiträgen			
09	53	Sonstige ordentliche Erträge			
10		Summe der ordentlichen Erträge (Nr. 1 bis 9)			
		Ordentliche Aufwendungen			
11	62, 63, 640-643, 647-649, 65	Personalaufwendungen	75.490	78.970	72.083
12	644-646	Versorgungsaufwendungen			
13	60, 61, 67-69	Aufwendungen für Sach- und Dienstleistungen	660	1.040	720
14	66	Abschreibungen		260	
15	71	Aufwendungen für Zuweisungen und Zuschüsse sowie besondere Finanzaufwendungen			
16	73	Steueraufwendungen einschl. Aufwendungen aus gesetzlichen Umlageverpflichtungen			
17	72	Transferaufwendungen			
18	70, 74, 76	Sonstige ordentliche Aufwendungen			
19		Summe der ordentlichen Aufwendungen (Nr. 11 bis 18)	76.150	80.270	72.803
20		Verwaltungsergebnis (Nr. 10 ./. Nr. 19)	76.150	80.270	72.803
21	56, 57	Finanzerträge			
22	77	Finanzaufwendungen			
23		Finanzergebnis (Nr. 21 bis Nr. 22)			
24		Ordentliches Ergebnis (Verwaltungsergebnis und Finanzergebnis Nr. 20 und Nr. 23)	76.150	80.270	72.803
25	59	Außerordentliche Erträge			
26	79	Außerordentliche Aufwendungen			
27		Außerordentliches Ergebnis (Nr. 25 ./. Nr. 26)			
28		Jahresergebnis vor internen Leistungsbeziehungen (ordentliches Ergebnis und außerordentliches Ergebnis Nr. 24 und Nr. 27)	76.150	80.270	72.803
29		Erlöse der internen Leistungsbeziehungen	-60.870	-63.630	-62.610
30		Kosten der internen Leistungsbeziehungen			
31		Ergebnis der internen Leistungsbeziehungen	-60.870	-63.630	-62.610
32		Jahresergebnis nach internen Leistungsbeziehungen	15.280	16.640	10.193

Haushaltsplan der Gemeinde Meinhard

Muster 10 zu § 4 Abs. 3 GemHVO

Teilergebnishaushalt 1010 Bau- und Grundstücksordnung



Meinhard

Nr.	Konten	Bezeichnung	Haushaltsansatz		Ergebnis des Jahresabschlusses 2022
			2024	2023	
Ordentliche Erträge					
01	50	Privatrechtliche Leistungsentgelte			
02	51	Öffentlich-rechtliche Leistungsentgelte			
03	548-549	Kostenersatzleistungen und -erstattungen			
04	52	Bestandsveränderungen und aktivierte Eigenleistungen			
05	55	Steuern und steuerähnliche Erträge einschl. Erträge aus gesetzlichen Umlagen			
06	547	Erträge aus Transferleistungen			
07	540-543	Erträge aus Zuweisungen und Zuschüssen für lfd. Zwecke und allgemeine Umlagen			
08	546	Erträge aus der Auflösung von Sonderposten aus Investitionszuweisungen, -zuschüssen und Investitionsbeiträgen			
09	53	Sonstige ordentliche Erträge			
10		Summe der ordentlichen Erträge (Nr. 1 bis 9)			
Ordentliche Aufwendungen					
11	62, 63, 640-643, 647-649, 65	Personalaufwendungen	75.490	78.970	72.083
12	644-646	Versorgungsaufwendungen			
13	60, 61, 67-69	Aufwendungen für Sach- und Dienstleistungen	660	1.040	720
14	66	Abschreibungen		260	
15	71	Aufwendungen für Zuweisungen und Zuschüsse sowie besondere Finanzaufwendungen			
16	73	Steueraufwendungen einschl. Aufwendungen aus gesetzlichen Umlageverpflichtungen			
17	72	Transferaufwendungen			
18	70, 74, 76	Sonstige ordentliche Aufwendungen			
19		Summe der ordentlichen Aufwendungen (Nr. 11 bis 18)	76.150	80.270	72.803
20		Verwaltungsergebnis (Nr. 10 ./. Nr. 19)	76.150	80.270	72.803
21	56, 57	Finanzerträge			
22	77	Finanzaufwendungen			
23		Finanzergebnis (Nr. 21 bis Nr. 22)			
24		Ordentliches Ergebnis (Verwaltungsergebnis und Finanzergebnis Nr. 20 und Nr. 23)	76.150	80.270	72.803
25	59	Außerordentliche Erträge			
26	79	Außerordentliche Aufwendungen			
27		Außerordentliches Ergebnis (Nr. 25 ./. Nr. 26)			
28		Jahresergebnis vor internen Leistungsbeziehungen (ordentliches Ergebnis und außerordentliches Ergebnis Nr. 24 und Nr. 27)	76.150	80.270	72.803
29		Erlöse der internen Leistungsbeziehungen	-60.870	-63.630	-62.610
30		Kosten der internen Leistungsbeziehungen			
31		Ergebnis der internen Leistungsbeziehungen	-60.870	-63.630	-62.610
32		Jahresergebnis nach internen Leistungsbeziehungen	15.280	16.640	10.193

Haushaltsplan der Gemeinde Meinhard

Muster 10 zu § 4 Abs. 3 GemHVO

Teilergebnishaushalt 101010 Liegenschaftsverwaltung



Meinhard

Nr.	Konten	Bezeichnung	Haushaltsansatz		Ergebnis des Jahresabschlusses 2022
			2024	2023	
		Ordentliche Erträge			
01	50	Privatrechtliche Leistungsentgelte			
02	51	Öffentlich-rechtliche Leistungsentgelte			
03	548-549	Kostenersatzleistungen und -erstattungen			
04	52	Bestandsveränderungen und aktivierte Eigenleistungen			
05	55	Steuern und steuerähnliche Erträge einschl. Erträge aus gesetzlichen Umlagen			
06	547	Erträge aus Transferleistungen			
07	540-543	Erträge aus Zuweisungen und Zuschüssen für lfd. Zwecke und allgemeine Umlagen			
08	546	Erträge aus der Auflösung von Sonderposten aus Investitionszuweisungen, -zuschüssen und Investitionsbeiträgen			
09	53	Sonstige ordentliche Erträge			
10		Summe der ordentlichen Erträge (Nr. 1 bis 9)			
		Ordentliche Aufwendungen			
11	62, 63, 640-643, 647-649, 65	Personalaufwendungen			
12	644-646	Versorgungsaufwendungen			
13	60, 61, 67-69	Aufwendungen für Sach- und Dienstleistungen			
14	66	Abschreibungen		150	
15	71	Aufwendungen für Zuweisungen und Zuschüsse sowie besondere Finanzaufwendungen			
16	73	Steueraufwendungen einschl. Aufwendungen aus gesetzlichen Umlageverpflichtungen			
17	72	Transferaufwendungen			
18	70, 74, 76	Sonstige ordentliche Aufwendungen			
19		Summe der ordentlichen Aufwendungen (Nr. 11 bis 18)		150	
20		Verwaltungsergebnis (Nr. 10 ./. Nr. 19)		150	
21	56, 57	Finanzerträge			
22	77	Finanzaufwendungen			
23		Finanzergebnis (Nr. 21 bis Nr. 22)			
24		Ordentliches Ergebnis (Verwaltungsergebnis und Finanzergebnis Nr. 20 und Nr. 23)		150	
25	59	Außerordentliche Erträge			
26	79	Außerordentliche Aufwendungen			
27		Außerordentliches Ergebnis (Nr. 25 ./. Nr. 26)			
28		Jahresergebnis vor internen Leistungsbeziehungen (ordentliches Ergebnis und außerordentliches Ergebnis Nr. 24 und Nr. 27)		150	
29		Erlöse der internen Leistungsbeziehungen			
30		Kosten der internen Leistungsbeziehungen			
31		Ergebnis der internen Leistungsbeziehungen			
32		Jahresergebnis nach internen Leistungsbeziehungen		150	

Haushaltsplan der Gemeinde Meinhard

Muster 11 zu § 4 Abs. 4 GemHVO

Teilfinanzhaushalt 101010 Liegenschaftsverwaltung



Meinhard

		Haushaltsansatz				Investitions- und Investitionsförderungsmaßnahmen	
Nr.	Bezeichnung	2024	Verpflichtungs-ermächtigungen	2023	Ergebnis des Jahresabschlusses 2022	Gesamtauszahlungsbedarf	davon bisher bereitgestellt
1	2	3	4	5	6	7	8
	Einzahlungen aus Investitionstätigkeit						
20	+ Einz. aus Investitionszuweis. und -zuschüssen sowie aus Investitionsbeiträgen	0,00	0,00	0,00	0,00	0,00	0,00
21	+ Einz. aus Abgängen von Vermögensgegenständen des Sachanlagevermögens und des immateriellen Anlagevermögens	0,00	0,00	0,00	0,00	0,00	0,00
22	+ Einz. aus Abgängen von Vermögensgegenständen des Finanzanlagevermögens	0,00	0,00	0,00	0,00	0,00	0,00
	Einzahlungen aus Finanzierungstätigkeit						
31	+ Einz. aus der Aufnahme v. Krediten und wirtschaftlich vergleichbaren Vorgängen für Investitionen	0,00	0,00	0,00	0,00	0,00	0,00
	Summe	0,00	0,00	0,00	0,00	0,00	0,00
	Auszahlungen aus Investitionstätigkeit						
24	- Ausz. für den Erwerb von Grundstücken und Gebäuden	0,00	0,00	0,00	0,00	0,00	0,00
25	- Ausz. für Baumaßnahmen	0,00	0,00	0,00	0,00	0,00	0,00
26	- Ausz. für Investitionen in das sonstige Sachanlagevermögen und immaterielle Anlagevermögen davon: Ausz. aus gewährten Investitionszuweisungen und -zuschüssen	0,00	0,00	0,00	0,00	-2.700,00	-2.700,00
27	- Ausz. für Investitionen in das Finanzanlagevermögen	0,00	0,00	0,00	0,00	0,00	0,00
	Auszahlungen aus Finanzierungstätigkeit						
32	- Ausz. für die Tilgung von Krediten und wirtschaftlich vergleichbaren Vorgängen für Investitionen	0,00	0,00	0,00	0,00	0,00	0,00
	Summe	0,00	0,00	0,00	0,00	-2.700,00	-2.700,00
	Saldo (Einzahlungen ./ Auszahlungen)	0,00	0,00	0,00	0,00	-2.700,00	-2.700,00

Haushaltsplan der Gemeinde Meinhard

Muster 10 zu § 4 Abs. 3 GemHVO

Teilergebnishaushalt 101020 Bauverwaltung



Meinhard

Nr.	Konten	Bezeichnung	Haushaltsansatz		Ergebnis des Jahresabschlusses 2022
			2024	2023	
		Ordentliche Erträge			
01	50	Privatrechtliche Leistungsentgelte			
02	51	Öffentlich-rechtliche Leistungsentgelte			
03	548-549	Kostenersatzleistungen und -erstattungen			
04	52	Bestandsveränderungen und aktivierte Eigenleistungen			
05	55	Steuern und steuerähnliche Erträge einschl. Erträge aus gesetzlichen Umlagen			
06	547	Erträge aus Transferleistungen			
07	540-543	Erträge aus Zuweisungen und Zuschüssen für lfd. Zwecke und allgemeine Umlagen			
08	546	Erträge aus der Auflösung von Sonderposten aus Investitionszuweisungen, -zuschüssen und Investitionsbeiträgen			
09	53	Sonstige ordentliche Erträge			
10		Summe der ordentlichen Erträge (Nr. 1 bis 9)			
		Ordentliche Aufwendungen			
11	62, 63, 640-643, 647-649, 65	Personalaufwendungen	75.490	78.970	72.083
12	644-646	Versorgungsaufwendungen			
13	60, 61, 67-69	Aufwendungen für Sach- und Dienstleistungen	660	1.040	720
14	66	Abschreibungen		110	
15	71	Aufwendungen für Zuweisungen und Zuschüsse sowie besondere Finanzaufwendungen			
16	73	Steueraufwendungen einschl. Aufwendungen aus gesetzlichen Umlageverpflichtungen			
17	72	Transferaufwendungen			
18	70, 74, 76	Sonstige ordentliche Aufwendungen			
19		Summe der ordentlichen Aufwendungen (Nr. 11 bis 18)	76.150	80.120	72.803
20		Verwaltungsergebnis (Nr. 10 ./. Nr. 19)	76.150	80.120	72.803
21	56, 57	Finanzerträge			
22	77	Finanzaufwendungen			
23		Finanzergebnis (Nr. 21 bis Nr. 22)			
24		Ordentliches Ergebnis (Verwaltungsergebnis und Finanzergebnis Nr. 20 und Nr. 23)	76.150	80.120	72.803
25	59	Außerordentliche Erträge			
26	79	Außerordentliche Aufwendungen			
27		Außerordentliches Ergebnis (Nr. 25 ./. Nr. 26)			
28		Jahresergebnis vor internen Leistungsbeziehungen (ordentliches Ergebnis und außerordentliches Ergebnis Nr. 24 und Nr. 27)	76.150	80.120	72.803
29		Erlöse der internen Leistungsbeziehungen	-60.870	-63.630	-62.610
30		Kosten der internen Leistungsbeziehungen			
31		Ergebnis der internen Leistungsbeziehungen	-60.870	-63.630	-62.610
32		Jahresergebnis nach internen Leistungsbeziehungen	15.280	16.490	10.193

Haushaltsplan der Gemeinde Meinhard

Muster 11 zu § 4 Abs. 4 GemHVO

Teilfinanzhaushalt 101020 Bauverwaltung



Meinhard

		Haushaltsansatz				Investitions- und Investitionsförderungsmaßnahmen	
Nr.	Bezeichnung	2024	Verpflichtungs-ermächtigungen	2023	Ergebnis des Jahresabschlusses 2022	Gesamtauszahlungsbedarf	davon bisher bereitgestellt
1	2	3	4	5	6	7	8
	Einzahlungen aus Investitionstätigkeit						
20	+ Einz. aus Investitionszuweis. und -zuschüssen sowie aus Investitionsbeiträgen	0,00	0,00	0,00	0,00	0,00	0,00
21	+ Einz. aus Abgängen von Vermögensgegenständen des Sachanlagevermögens und des immateriellen Anlagevermögens	0,00	0,00	0,00	0,00	0,00	0,00
22	+ Einz. aus Abgängen von Vermögensgegenständen des Finanzanlagevermögens	0,00	0,00	0,00	0,00	0,00	0,00
	Einzahlungen aus Finanzierungstätigkeit						
31	+ Einz. aus der Aufnahme v. Krediten und wirtschaftlich vergleichbaren Vorgängen für Investitionen	0,00	0,00	0,00	0,00	0,00	0,00
	Summe	0,00	0,00	0,00	0,00	0,00	0,00
	Auszahlungen aus Investitionstätigkeit						
24	- Ausz. für den Erwerb von Grundstücken und Gebäuden	0,00	0,00	0,00	0,00	0,00	0,00
25	- Ausz. für Baumaßnahmen	0,00	0,00	0,00	0,00	0,00	0,00
26	- Ausz. für Investitionen in das sonstige Sachanlagevermögen und immaterielle Anlagevermögen davon: Ausz. aus gewährten Investitionszuweisungen und -zuschüssen	-300,00	0,00	-300,00	0,00	-3.300,00	-2.400,00
27	- Ausz. für Investitionen in das Finanzanlagevermögen	0,00	0,00	0,00	0,00	0,00	0,00
	Auszahlungen aus Finanzierungstätigkeit						
32	- Ausz. für die Tilgung von Krediten und wirtschaftlich vergleichbaren Vorgängen für Investitionen	0,00	0,00	0,00	0,00	0,00	0,00
	Summe	-300,00	0,00	-300,00	0,00	-3.300,00	-2.400,00
	Saldo (Einzahlungen ./ Auszahlungen)	-300,00	0,00	-300,00	0,00	-3.300,00	-2.400,00

Haushaltsplan der Gemeinde Meinhard

Muster 10 zu § 4 Abs. 3 GemHVO

Teilergebnishaushalt 11 Ver- und Entsorgung



Meinhard

Nr.	Konten	Bezeichnung	Haushaltsansatz		Ergebnis des Jahresabschlusses 2022
			2024	2023	
Ordentliche Erträge					
01	50	Privatrechtliche Leistungsentgelte			
02	51	Öffentlich-rechtliche Leistungsentgelte	-1.486.000	-1.450.000	-1.426.900
03	548-549	Kostenersatzleistungen und -erstattungen	-28.080	-28.100	-32.799
04	52	Bestandsveränderungen und aktivierte Eigenleistungen			
05	55	Steuern und steuerähnliche Erträge einschl. Erträge aus gesetzlichen Umlagen			
06	547	Erträge aus Transferleistungen			
07	540-543	Erträge aus Zuweisungen und Zuschüssen für lfd. Zwecke und allgemeine Umlagen	-2.370		
08	546	Erträge aus der Auflösung von Sonderposten aus Investitionszuweisungen, -zuschüssen und Investitionsbeiträgen	-93.940	-301.740	
09	53	Sonstige ordentliche Erträge	-112.400	-125.000	-127.035
10		Summe der ordentlichen Erträge (Nr. 1 bis 9)	-1.722.790	-1.904.840	-1.586.733
Ordentliche Aufwendungen					
11	62, 63, 640-643, 647-649, 65	Personalaufwendungen	70.100		
12	644-646	Versorgungsaufwendungen			
13	60, 61, 67-69	Aufwendungen für Sach- und Dienstleistungen	575.330	607.300	416.206
14	66	Abschreibungen	565.740	589.520	6.932
15	71	Aufwendungen für Zuweisungen und Zuschüsse sowie besondere Finanzaufwendungen	271.300	271.300	259.485
16	73	Steueraufwendungen einschl. Aufwendungen aus gesetzlichen Umlageverpflichtungen	2.700	2.700	
17	72	Transferaufwendungen			
18	70, 74, 76	Sonstige ordentliche Aufwendungen	290	290	280
19		Summe der ordentlichen Aufwendungen (Nr. 11 bis 18)	1.485.460	1.471.110	682.903
20		Verwaltungsergebnis (Nr. 10 ./. Nr. 19)	-237.330	-433.730	-903.830
21	56, 57	Finanzerträge	-200	-200	-192
22	77	Finanzaufwendungen			
23		Finanzergebnis (Nr. 21 bis Nr. 22)	-200	-200	-192
24		Ordentliches Ergebnis (Verwaltungsergebnis und Finanzergebnis Nr. 20 und Nr. 23)	-237.530	-433.930	-904.022
25	59	Außerordentliche Erträge			-8.496
26	79	Außerordentliche Aufwendungen			9.224
27		Außerordentliches Ergebnis (Nr. 25 ./. Nr. 26)			728
28		Jahresergebnis vor internen Leistungsbeziehungen (ordentliches Ergebnis und außerordentliches Ergebnis Nr. 24 und Nr. 27)	-237.530	-433.930	-903.294
29		Erlöse der internen Leistungsbeziehungen	-148.060	-148.660	-127.111
30		Kosten der internen Leistungsbeziehungen	432.780	466.520	273.524
31		Ergebnis der internen Leistungsbeziehungen	284.720	317.860	146.413
32		Jahresergebnis nach internen Leistungsbeziehungen	47.190	-116.070	-756.881

Haushaltsplan der Gemeinde Meinhard

Muster 10 zu § 4 Abs. 3 GemHVO

Teilergebnishaushalt 1110 Elektrizitätsversorgung



Meinhard

Nr.	Konten	Bezeichnung	Haushaltsansatz		Ergebnis des Jahresabschlusses 2022
			2024	2023	
		Ordentliche Erträge			
01	50	Privatrechtliche Leistungsentgelte			
02	51	Öffentlich-rechtliche Leistungsentgelte			
03	548-549	Kostenersatzleistungen und -erstattungen			
04	52	Bestandsveränderungen und aktivierte Eigenleistungen			
05	55	Steuern und steuerähnliche Erträge einschl. Erträge aus gesetzlichen Umlagen			
06	547	Erträge aus Transferleistungen			
07	540-543	Erträge aus Zuweisungen und Zuschüssen für lfd. Zwecke und allgemeine Umlagen			
08	546	Erträge aus der Auflösung von Sonderposten aus Investitionszuweisungen, -zuschüssen und Investitionsbeiträgen			
09	53	Sonstige ordentliche Erträge	-100.000	-114.000	-110.440
10		Summe der ordentlichen Erträge (Nr. 1 bis 9)	-100.000	-114.000	-110.440
		Ordentliche Aufwendungen			
11	62, 63, 640-643, 647-649, 65	Personalaufwendungen			
12	644-646	Versorgungsaufwendungen			
13	60, 61, 67-69	Aufwendungen für Sach- und Dienstleistungen			
14	66	Abschreibungen			
15	71	Aufwendungen für Zuweisungen und Zuschüsse sowie besondere Finanzaufwendungen			
16	73	Steueraufwendungen einschl. Aufwendungen aus gesetzlichen Umlageverpflichtungen			
17	72	Transferaufwendungen			
18	70, 74, 76	Sonstige ordentliche Aufwendungen			
19		Summe der ordentlichen Aufwendungen (Nr. 11 bis 18)			
20		Verwaltungsergebnis (Nr. 10 ./. Nr. 19)	-100.000	-114.000	-110.440
21	56, 57	Finanzerträge			
22	77	Finanzaufwendungen			
23		Finanzergebnis (Nr. 21 bis Nr. 22)			
24		Ordentliches Ergebnis (Verwaltungsergebnis und Finanzergebnis Nr. 20 und Nr. 23)	-100.000	-114.000	-110.440
25	59	Außerordentliche Erträge			
26	79	Außerordentliche Aufwendungen			
27		Außerordentliches Ergebnis (Nr. 25 ./. Nr. 26)			
28		Jahresergebnis vor internen Leistungsbeziehungen (ordentliches Ergebnis und außerordentliches Ergebnis Nr. 24 und Nr. 27)	-100.000	-114.000	-110.440
29		Erlöse der internen Leistungsbeziehungen			
30		Kosten der internen Leistungsbeziehungen			
31		Ergebnis der internen Leistungsbeziehungen			
32		Jahresergebnis nach internen Leistungsbeziehungen	-100.000	-114.000	-110.440

Haushaltsplan der Gemeinde Meinhard

Muster 10 zu § 4 Abs. 3 GemHVO

Teilergebnishaushalt 111010 Elektrizitätsversorgung



Meinhard

Nr.	Konten	Bezeichnung	Haushaltsansatz		Ergebnis des Jahresabschlusses 2022
			2024	2023	
		Ordentliche Erträge			
01	50	Privatrechtliche Leistungsentgelte			
02	51	Öffentlich-rechtliche Leistungsentgelte			
03	548-549	Kostenersatzleistungen und -erstattungen			
04	52	Bestandsveränderungen und aktivierte Eigenleistungen			
05	55	Steuern und steuerähnliche Erträge einschl. Erträge aus gesetzlichen Umlagen			
06	547	Erträge aus Transferleistungen			
07	540-543	Erträge aus Zuweisungen und Zuschüssen für lfd. Zwecke und allgemeine Umlagen			
08	546	Erträge aus der Auflösung von Sonderposten aus Investitionszuweisungen, -zuschüssen und Investitionsbeiträgen			
09	53	Sonstige ordentliche Erträge	-100.000	-114.000	-110.440
10		Summe der ordentlichen Erträge (Nr. 1 bis 9)	-100.000	-114.000	-110.440
		Ordentliche Aufwendungen			
11	62, 63, 640-643, 647-649, 65	Personalaufwendungen			
12	644-646	Versorgungsaufwendungen			
13	60, 61, 67-69	Aufwendungen für Sach- und Dienstleistungen			
14	66	Abschreibungen			
15	71	Aufwendungen für Zuweisungen und Zuschüsse sowie besondere Finanzaufwendungen			
16	73	Steueraufwendungen einschl. Aufwendungen aus gesetzlichen Umlageverpflichtungen			
17	72	Transferaufwendungen			
18	70, 74, 76	Sonstige ordentliche Aufwendungen			
19		Summe der ordentlichen Aufwendungen (Nr. 11 bis 18)			
20		Verwaltungsergebnis (Nr. 10 ./. Nr. 19)	-100.000	-114.000	-110.440
21	56, 57	Finanzerträge			
22	77	Finanzaufwendungen			
23		Finanzergebnis (Nr. 21 bis Nr. 22)			
24		Ordentliches Ergebnis (Verwaltungsergebnis und Finanzergebnis Nr. 20 und Nr. 23)	-100.000	-114.000	-110.440
25	59	Außerordentliche Erträge			
26	79	Außerordentliche Aufwendungen			
27		Außerordentliches Ergebnis (Nr. 25 ./. Nr. 26)			
28		Jahresergebnis vor internen Leistungsbeziehungen (ordentliches Ergebnis und außerordentliches Ergebnis Nr. 24 und Nr. 27)	-100.000	-114.000	-110.440
29		Erlöse der internen Leistungsbeziehungen			
30		Kosten der internen Leistungsbeziehungen			
31		Ergebnis der internen Leistungsbeziehungen			
32		Jahresergebnis nach internen Leistungsbeziehungen	-100.000	-114.000	-110.440

Haushaltsplan der Gemeinde Meinhard

Muster 11 zu § 4 Abs. 4 GemHVO

Teilfinanzhaushalt 111010 Elektrizitätsversorgung



Meinhard

		Haushaltsansatz				Investitions- und Investitionsförderungsmaßnahmen	
Nr.	Bezeichnung	2024	Verpflichtungs-ermächtigungen	2023	Ergebnis des Jahresabschlusses 2022	Gesamtauszahlungsbedarf	davon bisher bereitgestellt
1	2	3	4	5	6	7	8
	Einzahlungen aus Investitionstätigkeit						
20	+ Einz. aus Investitionszuweis. und -zuschüssen sowie aus Investitionsbeiträgen	0,00	0,00	0,00	0,00	0,00	0,00
21	+ Einz. aus Abgängen von Vermögensgegenständen des Sachanlagevermögens und des immateriellen Anlagevermögens	0,00	0,00	0,00	0,00	0,00	0,00
22	+ Einz. aus Abgängen von Vermögensgegenständen des Finanzanlagevermögens	0,00	0,00	0,00	0,00	0,00	0,00
	Einzahlungen aus Finanzierungstätigkeit						
31	+ Einz. aus der Aufnahme v. Krediten und wirtschaftlich vergleichbaren Vorgängen für Investitionen	0,00	0,00	0,00	0,00	0,00	0,00
	Summe	0,00	0,00	0,00	0,00	0,00	0,00
	Auszahlungen aus Investitionstätigkeit						
24	- Ausz. für den Erwerb von Grundstücken und Gebäuden	0,00	0,00	0,00	0,00	0,00	0,00
25	- Ausz. für Baumaßnahmen	0,00	0,00	0,00	0,00	0,00	0,00
26	- Ausz. für Investitionen in das sonstige Sachanlagevermögen und immaterielle Anlagevermögen davon: Ausz. aus gewährten Investitionszuweisungen und -zuschüssen	0,00	0,00	0,00	0,00	0,00	0,00
27	- Ausz. für Investitionen in das Finanzanlagevermögen	0,00	0,00	0,00	0,00	0,00	0,00
	Auszahlungen aus Finanzierungstätigkeit						
32	- Ausz. für die Tilgung von Krediten und wirtschaftlich vergleichbaren Vorgängen für Investitionen	0,00	0,00	0,00	0,00	0,00	0,00
	Summe	0,00	0,00	0,00	0,00	0,00	0,00
	Saldo (Einzahlungen ./ Auszahlungen)	0,00	0,00	0,00	0,00	0,00	0,00

Haushaltsplan der Gemeinde Meinhard

Muster 10 zu § 4 Abs. 3 GemHVO

Teilergebnishaushalt 1120 Gasversorgung



Meinhard

Nr.	Konten	Bezeichnung	Haushaltsansatz		Ergebnis des Jahresabschlusses 2022
			2024	2023	
Ordentliche Erträge					
01	50	Privatrechtliche Leistungsentgelte			
02	51	Öffentlich-rechtliche Leistungsentgelte			
03	548-549	Kostenersatzleistungen und -erstattungen			
04	52	Bestandsveränderungen und aktivierte Eigenleistungen			
05	55	Steuern und steuerähnliche Erträge einschl. Erträge aus gesetzlichen Umlagen			
06	547	Erträge aus Transferleistungen			
07	540-543	Erträge aus Zuweisungen und Zuschüssen für lfd. Zwecke und allgemeine Umlagen			
08	546	Erträge aus der Auflösung von Sonderposten aus Investitionszuweisungen, -zuschüssen und Investitionsbeiträgen			
09	53	Sonstige ordentliche Erträge	-12.400	-11.000	-12.417
10		Summe der ordentlichen Erträge (Nr. 1 bis 9)	-12.400	-11.000	-12.417
Ordentliche Aufwendungen					
11	62, 63, 640-643, 647-649, 65	Personalaufwendungen			
12	644-646	Versorgungsaufwendungen			
13	60, 61, 67-69	Aufwendungen für Sach- und Dienstleistungen			
14	66	Abschreibungen			
15	71	Aufwendungen für Zuweisungen und Zuschüsse sowie besondere Finanzaufwendungen			
16	73	Steueraufwendungen einschl. Aufwendungen aus gesetzlichen Umlageverpflichtungen			
17	72	Transferaufwendungen			
18	70, 74, 76	Sonstige ordentliche Aufwendungen			
19		Summe der ordentlichen Aufwendungen (Nr. 11 bis 18)			
20		Verwaltungsergebnis (Nr. 10 ./. Nr. 19)	-12.400	-11.000	-12.417
21	56, 57	Finanzerträge	-200	-200	-192
22	77	Finanzaufwendungen			
23		Finanzergebnis (Nr. 21 bis Nr. 22)	-200	-200	-192
24		Ordentliches Ergebnis (Verwaltungsergebnis und Finanzergebnis Nr. 20 und Nr. 23)	-12.600	-11.200	-12.609
25	59	Außerordentliche Erträge			
26	79	Außerordentliche Aufwendungen			
27		Außerordentliches Ergebnis (Nr. 25 ./. Nr. 26)			
28		Jahresergebnis vor internen Leistungsbeziehungen (ordentliches Ergebnis und außerordentliches Ergebnis Nr. 24 und Nr. 27)	-12.600	-11.200	-12.609
29		Erlöse der internen Leistungsbeziehungen			
30		Kosten der internen Leistungsbeziehungen			
31		Ergebnis der internen Leistungsbeziehungen			
32		Jahresergebnis nach internen Leistungsbeziehungen	-12.600	-11.200	-12.609

Haushaltsplan der Gemeinde Meinhard

Muster 10 zu § 4 Abs. 3 GemHVO

Teilergebnishaushalt 112010 Gasversorgung



Meinhard

Nr.	Konten	Bezeichnung	Haushaltsansatz		Ergebnis des Jahresabschlusses 2022
			2024	2023	
		Ordentliche Erträge			
01	50	Privatrechtliche Leistungsentgelte			
02	51	Öffentlich-rechtliche Leistungsentgelte			
03	548-549	Kostenersatzleistungen und -erstattungen			
04	52	Bestandsveränderungen und aktivierte Eigenleistungen			
05	55	Steuern und steuerähnliche Erträge einschl. Erträge aus gesetzlichen Umlagen			
06	547	Erträge aus Transferleistungen			
07	540-543	Erträge aus Zuweisungen und Zuschüssen für lfd. Zwecke und allgemeine Umlagen			
08	546	Erträge aus der Auflösung von Sonderposten aus Investitionszuweisungen, -zuschüssen und Investitionsbeiträgen			
09	53	Sonstige ordentliche Erträge	-12.400	-11.000	-12.417
10		Summe der ordentlichen Erträge (Nr. 1 bis 9)	-12.400	-11.000	-12.417
		Ordentliche Aufwendungen			
11	62, 63, 640-643, 647-649, 65	Personalaufwendungen			
12	644-646	Versorgungsaufwendungen			
13	60, 61, 67-69	Aufwendungen für Sach- und Dienstleistungen			
14	66	Abschreibungen			
15	71	Aufwendungen für Zuweisungen und Zuschüsse sowie besondere Finanzaufwendungen			
16	73	Steueraufwendungen einschl. Aufwendungen aus gesetzlichen Umlageverpflichtungen			
17	72	Transferaufwendungen			
18	70, 74, 76	Sonstige ordentliche Aufwendungen			
19		Summe der ordentlichen Aufwendungen (Nr. 11 bis 18)			
20		Verwaltungsergebnis (Nr. 10 ./. Nr. 19)	-12.400	-11.000	-12.417
21	56, 57	Finanzerträge	-200	-200	-192
22	77	Finanzaufwendungen			
23		Finanzergebnis (Nr. 21 bis Nr. 22)	-200	-200	-192
24		Ordentliches Ergebnis (Verwaltungsergebnis und Finanzergebnis Nr. 20 und Nr. 23)	-12.600	-11.200	-12.609
25	59	Außerordentliche Erträge			
26	79	Außerordentliche Aufwendungen			
27		Außerordentliches Ergebnis (Nr. 25 ./. Nr. 26)			
28		Jahresergebnis vor internen Leistungsbeziehungen (ordentliches Ergebnis und außerordentliches Ergebnis Nr. 24 und Nr. 27)	-12.600	-11.200	-12.609
29		Erlöse der internen Leistungsbeziehungen			
30		Kosten der internen Leistungsbeziehungen			
31		Ergebnis der internen Leistungsbeziehungen			
32		Jahresergebnis nach internen Leistungsbeziehungen	-12.600	-11.200	-12.609

Haushaltsplan der Gemeinde Meinhard

Muster 11 zu § 4 Abs. 4 GemHVO

Teilfinanzhaushalt 112010 Gasversorgung



Meinhard

		Haushaltsansatz				Investitions- und Investitionsförderungsmaßnahmen	
Nr.	Bezeichnung	2024	Verpflichtungs-ermächtigungen	2023	Ergebnis des Jahresabschlusses 2022	Gesamtauszahlungsbedarf	davon bisher bereitgestellt
1	2	3	4	5	6	7	8
	Einzahlungen aus Investitionstätigkeit						
20	+ Einz. aus Investitionszuweis. und -zuschüssen sowie aus Investitionsbeiträgen	0,00	0,00	0,00	0,00	0,00	0,00
21	+ Einz. aus Abgängen von Vermögensgegenständen des Sachanlagevermögens und des immateriellen Anlagevermögens	0,00	0,00	0,00	0,00	0,00	0,00
22	+ Einz. aus Abgängen von Vermögensgegenständen des Finanzanlagevermögens	0,00	0,00	0,00	0,00	0,00	0,00
	Einzahlungen aus Finanzierungstätigkeit						
31	+ Einz. aus der Aufnahme v. Krediten und wirtschaftlich vergleichbaren Vorgängen für Investitionen	0,00	0,00	0,00	0,00	0,00	0,00
	Summe	0,00	0,00	0,00	0,00	0,00	0,00
	Auszahlungen aus Investitionstätigkeit						
24	- Ausz. für den Erwerb von Grundstücken und Gebäuden	0,00	0,00	0,00	0,00	0,00	0,00
25	- Ausz. für Baumaßnahmen	0,00	0,00	0,00	0,00	0,00	0,00
26	- Ausz. für Investitionen in das sonstige Sachanlagevermögen und immaterielle Anlagevermögen davon: Ausz. aus gewährten Investitionszuweisungen und -zuschüssen	0,00	0,00	0,00	0,00	0,00	0,00
27	- Ausz. für Investitionen in das Finanzanlagevermögen	0,00	0,00	0,00	0,00	-350,00	-350,00
	Auszahlungen aus Finanzierungstätigkeit						
32	- Ausz. für die Tilgung von Krediten und wirtschaftlich vergleichbaren Vorgängen für Investitionen	0,00	0,00	0,00	0,00	0,00	0,00
	Summe	0,00	0,00	0,00	0,00	-350,00	-350,00
	Saldo (Einzahlungen ./ Auszahlungen)	0,00	0,00	0,00	0,00	-350,00	-350,00

Haushaltsplan der Gemeinde Meinhard

Muster 10 zu § 4 Abs. 3 GemHVO

Teilergebnishaushalt 1130 Wasserversorgung



Meinhard

Nr.	Konten	Bezeichnung	Haushaltsansatz		Ergebnis des Jahresabschlusses 2022
			2024	2023	
Ordentliche Erträge					
01	50	Privatrechtliche Leistungsentgelte			
02	51	Öffentlich-rechtliche Leistungsentgelte	-620.000	-580.000	-579.441
03	548-549	Kostenersatzleistungen und -erstattungen	-16.000	-16.000	-21.102
04	52	Bestandsveränderungen und aktivierte Eigenleistungen			
05	55	Steuern und steuerähnliche Erträge einschl. Erträge aus gesetzlichen Umlagen			
06	547	Erträge aus Transferleistungen			
07	540-543	Erträge aus Zuweisungen und Zuschüssen für lfd. Zwecke und allgemeine Umlagen			
08	546	Erträge aus der Auflösung von Sonderposten aus Investitionszuweisungen, -zuschüssen und Investitionsbeiträgen	-67.280	-90.350	
09	53	Sonstige ordentliche Erträge			-4.177
10		Summe der ordentlichen Erträge (Nr. 1 bis 9)	-703.280	-686.350	-604.721
Ordentliche Aufwendungen					
11	62, 63, 640-643, 647-649, 65	Personalaufwendungen	70.100		
12	644-646	Versorgungsaufwendungen			
13	60, 61, 67-69	Aufwendungen für Sach- und Dienstleistungen	322.460	345.330	292.958
14	66	Abschreibungen	132.910	130.880	3.020
15	71	Aufwendungen für Zuweisungen und Zuschüsse sowie besondere Finanzaufwendungen			
16	73	Steueraufwendungen einschl. Aufwendungen aus gesetzlichen Umlageverpflichtungen			
17	72	Transferaufwendungen			
18	70, 74, 76	Sonstige ordentliche Aufwendungen	190	190	185
19		Summe der ordentlichen Aufwendungen (Nr. 11 bis 18)	525.660	476.400	296.163
20		Verwaltungsergebnis (Nr. 10 ./. Nr. 19)	-177.620	-209.950	-308.558
21	56, 57	Finanzerträge			
22	77	Finanzaufwendungen			
23		Finanzergebnis (Nr. 21 bis Nr. 22)			
24		Ordentliches Ergebnis (Verwaltungsergebnis und Finanzergebnis Nr. 20 und Nr. 23)	-177.620	-209.950	-308.558
25	59	Außerordentliche Erträge			-2.611
26	79	Außerordentliche Aufwendungen			240
27		Außerordentliches Ergebnis (Nr. 25 ./. Nr. 26)			-2.370
28		Jahresergebnis vor internen Leistungsbeziehungen (ordentliches Ergebnis und außerordentliches Ergebnis Nr. 24 und Nr. 27)	-177.620	-209.950	-310.928
29		Erlöse der internen Leistungsbeziehungen	-18.160	-18.160	
30		Kosten der internen Leistungsbeziehungen	195.780	228.110	165.131
31		Ergebnis der internen Leistungsbeziehungen	177.620	209.950	165.131
32		Jahresergebnis nach internen Leistungsbeziehungen			-145.797

Produktbeschreibung

Produkt 113010 Ver- und Entsorgung



Produktbereich 11 Ver- und Entsorgung

Produktgruppe 1130 Wasserversorgung

Produkt 113010 Wasserversorgung

Kostenstellen 11301001 Wasserversorgung
11301002 Wasserversorgung Testphase Jestädt-Eschwege

Produktbeschreibung

Rund 190.000 Kubikmeter Trinkwasser werden jährlich in Meinhard verbraucht. Neben den 3.600 privaten Haushalten, werden auch Großabnehmer wie zwei Autowaschanlagen und zwei Campingplätze mit Wasser von der Gemeinde versorgt. Seit dem Jahr 2020 werden verstärkt in den Sommermonaten Befüllungen von privaten Schwimmbecken verzeichnet. In der Regel liegt der Verbrauch am Tag bei 400 Kubikmetern. In den Sommermonaten steigt er bis auf 600 Kubikmeter pro Tag an. Das Wasser wird aus einem Flachbrunnen bei Frieda, einem Tiefbrunnen bei Neuerode und 4 Oberflächenquellen (Schambachquelle-Jestädt; Motzenroder Quelle; Forsthaus- und Wolfstischquelle in Hitzelrode) gewonnen. Zusätzlich wird in das Trinkwassernetz Jestädt aus Eschwege Wasser eingespeist. Im Gegenzug liefert Meinhard Trinkwasser Wasser nach Wanfried-Aue und Eschwege-Niederdünzabach. Die Talgemeinden Frieda, Schwebda und Grebendorf, werden ausschließlich durch den Flachbrunnen Frieda versorgt. Das gesamte Leitungsnetz der Gemeinde hat eine Länge von fast 80 Kilometern. Der überwiegende Teil des Netzes hat ein Alter von über 50 Jahren. Rund 600 Hydranten stehen im Netz. Dazu kommen 2.500 Hausabsteller und 200 Schieberkreuze. Während die Wolfstischquelle, die Forsthausquelle und die Motzenroder Quelle Wasser mit rd. 14°dh (Deutscher Härtegrad) liefern, liegt der Wert für den Tiefbrunnen Neuerode bei 24,8°dh; dem Flachbrunnen Frieda bei 26,2°dh. Die Schambachquelle, welche den Ortsteil Jestädt versorgt, schüttet mit 33°dh, das härteste Wasser. Durch die Zumischung von Eschweger Wasser, konnte die Härte auf 24,4°dh abgesenkt werden.

Rechtliche Grundlage

In Hessen ist die Wasserversorgung eine Pflichtaufgabe der Gemeinden nach der hessischen Gemeindeordnung. Demnach haben die Gemeinden in ihrem Gebiet die Bevölkerung und die gewerblichen und sonstigen Einrichtungen ausreichend mit Trink- und Betriebswasser nach den gesetzlichen Vorgaben der Trinkwasserverordnung und des Lebensmittelrechtes zu versorgen. Darüber hinaus steht sie im Rahmen des Brandschutzes in der Pflicht, ausreichend Löschwasser aus dem Hydranten Netz zur Verfügung zu stellen.

Produktverantwortliche

Bürgermeister Gerhold Brill; Vertretung Wassermeister Marcel Kluge

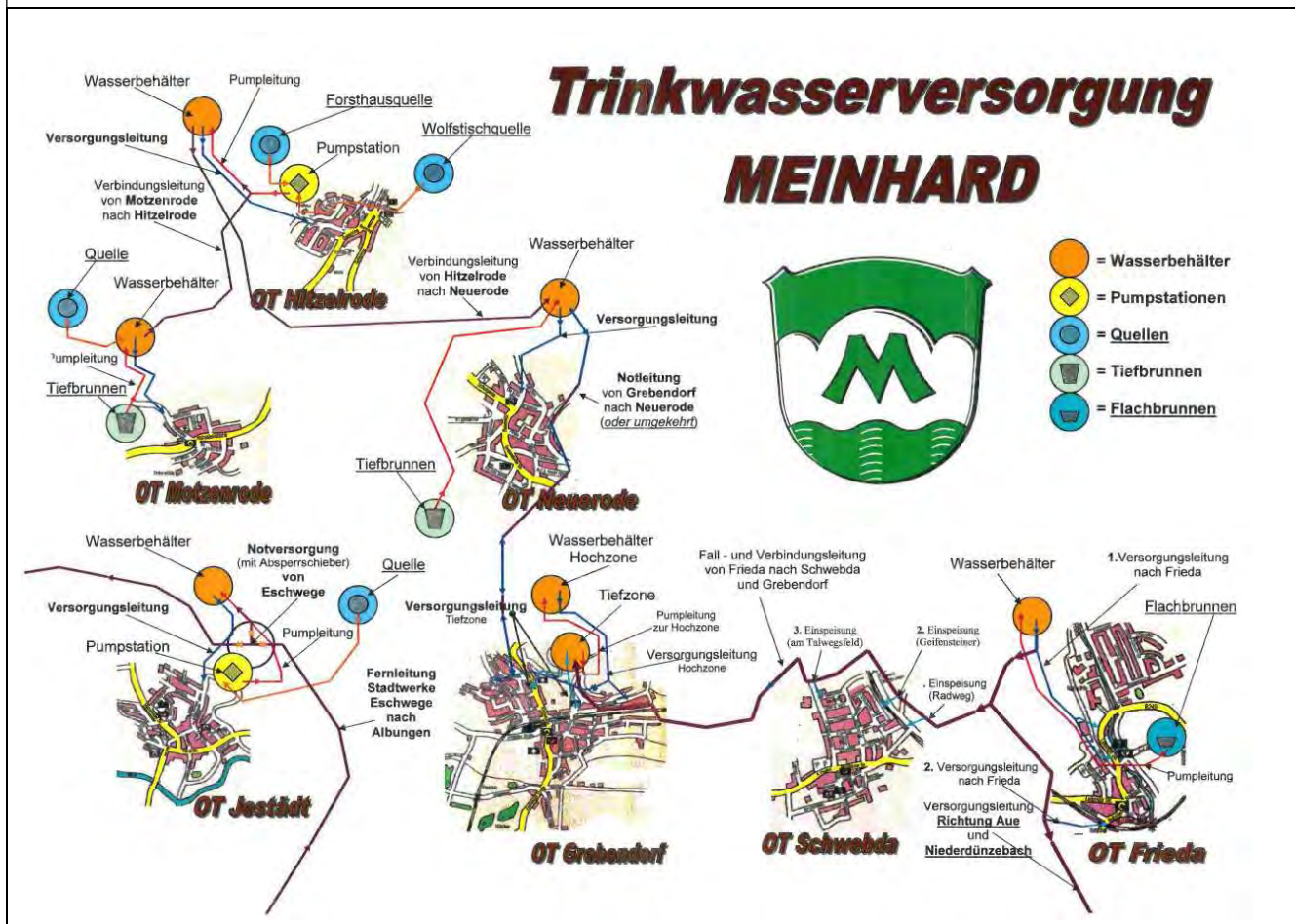
Strategische Ziele

- Ganzjährige Versorgungssicherheit der Bürger gewährleisten
- Instandhaltung und Sanierung der Brunnen, Quellen, Hochbehälter und des Leitungsnetzes
- Bürger zur sparsamen Verwendung von Trinkwasser fortlaufend motivieren
- Grundhafte Straßenerneuerungen nur, wenn im Erdbereich verlegte Leitungen älter als 50 Jahre sind
- Lagervorhaltung von Netzarmaturen und Ersatzpumpen
- Personalqualifizierung für Rechnerüberwachtes Leitungsnetz
- Zusammenarbeit mit kommunalen Nachbarn im Einzelfall prüfen und fördern
- Einsatzplan für die Notstromversorgung der Versorgungsanlagen entwickeln

Operative Ziele

- ausreichende Mittel im Haushalt einstellen, um die zeitnahe Modifizierung des Netzes sicher zu stellen
- die von der oberen Wasserbehörde beim Regierungspräsidenten gemachte Auflage für den Ausfall des Flachbrunnens Frieda zukünftig eine Notversorgung vorzuhalten, wird in 2024 umgesetzt.

Übersichten zu operativen Zielen



Ortsteil	Wassergewinnungsanlage	Genehmigte Entnahmemenge	Wasserbedarf des Ortsteiles
Frieda	Flachbrunnen Frieda	600 m ³ /Tag	90 m ³ /Tag
Schwebda			110 m ³ /Tag
Grebendorf Hochzone			45 m ³ /Tag
Grebendorf Tiefzone			190 m ³ /Tag
Jestädt	Schambachquelle	150 m ³ /Tag	100 m ³ /Tag
Motzenrode	Quelle Motzenrode	50 m ³ /Tag	20 m ³ /Tag
Hitzerode	Forsthaus + Wolfstischquelle	40 m ³ /Tag	35 m ³ /Tag
Neuerode	Tiefbrunnen Neuerode	54 m ³ /Tag	45 m ³ /Tag
SUMME		894 m³/Tag	635 m³/Tag

Haushaltsplan der Gemeinde Meinhard

Muster 10 zu § 4 Abs. 3 GemHVO

Teilergebnishaushalt 113010 Wasserversorgung



Meinhard

Nr.	Konten	Bezeichnung	Haushaltsansatz		Ergebnis des Jahresabschlusses 2022
			2024	2023	
Ordentliche Erträge					
01	50	Privatrechtliche Leistungsentgelte			
02	51	Öffentlich-rechtliche Leistungsentgelte	-620.000	-580.000	-579.441
03	548-549	Kostenersatzleistungen und -erstattungen	-16.000	-16.000	-21.102
04	52	Bestandsveränderungen und aktivierte Eigenleistungen			
05	55	Steuern und steuerähnliche Erträge einschl. Erträge aus gesetzlichen Umlagen			
06	547	Erträge aus Transferleistungen			
07	540-543	Erträge aus Zuweisungen und Zuschüssen für lfd. Zwecke und allgemeine Umlagen			
08	546	Erträge aus der Auflösung von Sonderposten aus Investitionszuweisungen, -zuschüssen und Investitionsbeiträgen	-67.280	-90.350	
09	53	Sonstige ordentliche Erträge			-4.177
10		Summe der ordentlichen Erträge (Nr. 1 bis 9)	-703.280	-686.350	-604.721
Ordentliche Aufwendungen					
11	62, 63, 640-643, 647-649, 65	Personalaufwendungen	70.100		
12	644-646	Versorgungsaufwendungen			
13	60, 61, 67-69	Aufwendungen für Sach- und Dienstleistungen	322.460	345.330	292.958
14	66	Abschreibungen	132.910	130.880	3.020
15	71	Aufwendungen für Zuweisungen und Zuschüsse sowie besondere Finanzaufwendungen			
16	73	Steueraufwendungen einschl. Aufwendungen aus gesetzlichen Umlageverpflichtungen			
17	72	Transferaufwendungen			
18	70, 74, 76	Sonstige ordentliche Aufwendungen	190	190	185
19		Summe der ordentlichen Aufwendungen (Nr. 11 bis 18)	525.660	476.400	296.163
20		Verwaltungsergebnis (Nr. 10 ./. Nr. 19)	-177.620	-209.950	-308.558
21	56, 57	Finanzerträge			
22	77	Finanzaufwendungen			
23		Finanzergebnis (Nr. 21 bis Nr. 22)			
24		Ordentliches Ergebnis (Verwaltungsergebnis und Finanzergebnis Nr. 20 und Nr. 23)	-177.620	-209.950	-308.558
25	59	Außerordentliche Erträge			-2.611
26	79	Außerordentliche Aufwendungen			240
27		Außerordentliches Ergebnis (Nr. 25 ./. Nr. 26)			-2.370
28		Jahresergebnis vor internen Leistungsbeziehungen (ordentliches Ergebnis und außerordentliches Ergebnis Nr. 24 und Nr. 27)	-177.620	-209.950	-310.928
29		Erlöse der internen Leistungsbeziehungen	-18.160	-18.160	
30		Kosten der internen Leistungsbeziehungen	195.780	228.110	165.131
31		Ergebnis der internen Leistungsbeziehungen	177.620	209.950	165.131
32		Jahresergebnis nach internen Leistungsbeziehungen			-145.797

Haushaltsplan der Gemeinde Meinhard

Muster 11 zu § 4 Abs. 4 GemHVO

Teilfinanzhaushalt 113010 Wasserversorgung



Meinhard

		Haushaltsansatz				Investitions- und Investitionsförderungsmaßnahmen	
Nr.	Bezeichnung	2024	Verpflichtungs-ermächtigungen	2023	Ergebnis des Jahresabschlusses 2022	Gesamtauszahlungsbedarf	davon bisher bereitgestellt
1	2	3	4	5	6	7	8
	Einzahlungen aus Investitionstätigkeit						
20	+ Einz. aus Investitionszuweis. und -zuschüssen sowie aus Investitionsbeiträgen	5.000,00	0,00	5.000,00	698,45	0,00	0,00
21	+ Einz. aus Abgängen von Vermögensgegenständen des Sachanlagevermögens und des immateriellen Anlagevermögens	0,00	0,00	0,00	0,00	0,00	0,00
22	+ Einz. aus Abgängen von Vermögensgegenständen des Finanzanlagevermögens	0,00	0,00	0,00	0,00	0,00	0,00
	Einzahlungen aus Finanzierungstätigkeit						
31	+ Einz. aus der Aufnahme v. Krediten und wirtschaftlich vergleichbaren Vorgängen für Investitionen	0,00	0,00	0,00	0,00	0,00	0,00
	Summe	5.000,00	0,00	5.000,00	698,45	0,00	0,00
	Auszahlungen aus Investitionstätigkeit						
24	- Ausz. für den Erwerb von Grundstücken und Gebäuden	0,00	0,00	0,00	-20.372,44	-63.921,00	-63.921,00
25	- Ausz. für Baumaßnahmen	-533.000,00	0,00	-663.000,00	-11.878,34	-4.767.579,00	-4.767.579,00
26	- Ausz. für Investitionen in das sonstige Sachanlagevermögen und immaterielle Anlagevermögen davon: Ausz. aus gewährten Investitionszuweisungen und -zuschüssen	-35.000,00	0,00	-35.000,00	-2.748,25	-529.700,00	-424.700,00
27	- Ausz. für Investitionen in das Finanzanlagevermögen	0,00	0,00	0,00	0,00	0,00	0,00
	Auszahlungen aus Finanzierungstätigkeit						
32	- Ausz. für die Tilgung von Krediten und wirtschaftlich vergleichbaren Vorgängen für Investitionen	0,00	0,00	0,00	0,00	0,00	0,00
	Summe	-568.000,00	0,00	-698.000,00	-34.999,03	-5.361.200,00	-5.256.200,00
	Saldo (Einzahlungen ./ Auszahlungen)	-563.000,00	0,00	-693.000,00	-34.300,58	-5.361.200,00	-5.256.200,00

Haushaltsplan der Gemeinde Meinhard



Investitionen 113010 Wasserversorgung

Meinhard

Nr. Bezeichnung	Ansatz 2024	Verpflichtungs-Ermächtigungen	Ansatz 2023	Jahresergebnis 2022	Finanzplan 2025	Finanzplan 2026 2027	Bish. bereitgest. Ges. Ein-Ausz.
113010004 Ankauf Pumpen, Schieberkreuze, Wasseruhren u.a. 24 24 Ausz.f.d.Erwerb v.Grundstücken u.Gebäuden 26 26 Ausz.f.Invest.i.d.sonst.Sachanl.vermögen 34 36 Haushaltsunwirk. Auszahl.(u.a. fremde Finanzm.,	-5.000,00		-5.000,00	-2.469,07 -2.469,07	-5.000,00	-5.000,00 -5.000,00	-106.500,00 -29.290,25 -2.000,00 -24.885,69 -104.500,00 -1.074,44 -3.330,12
113010020 Ern. Wasserleitung Unterdorf OTS i.Z.d. Kanälern. 20 20 Einz.a.Inv.zuw.u.-zusch.s.a.Inv.beitr. 25 25 Auszahlungen für Baumaßnahmen 33 35 Haushaltsunwirk. Einzahl.(u.a. fremde Finanzm., 34 36 Haushaltsunwirk. Auszahl.(u.a. fremde Finanzm.,				698,45 698,45			-225.000,00 -160.614,38 26.879,38 -225.000,00 -158.959,69 1.668,28 -30.202,35
113010030 Auslesegeräte 26 26 Ausz.f.Invest.i.d.sonst.Sachanl.vermögen							-12.000,00 -3.405,60 -12.000,00 -3.405,60
113010031 Treppenaufgang Wolfsstischquelle Hitzelrode 25 25 Auszahlungen für Baumaßnahmen			-8.000,00				-48.000,00 -48.000,00
113010032 Elektrische Anlagen erneuern Tiefbrunnen Neuerode 25 25 Auszahlungen für Baumaßnahmen							-12.000,00 -12.000,00
113010033 Unterwasserpumpe Tiefbrunnen Neuerode 25 25 Auszahlungen für Baumaßnahmen							-12.000,00 -12.000,00
113010035 Umstellungauf IP-Technik 25 25 Auszahlungen für Baumaßnahmen 26 26 Ausz.f.Invest.i.d.sonst.Sachanl.vermögen 34 36 Haushaltsunwirk. Auszahl.(u.a. fremde Finanzm.,	-25.000,00		-25.000,00		-25.000,00	-25.000,00 -25.000,00	-143.000,00 -73.653,02 -62.218,50 -143.000,00 -25.000,00 -11.434,52
113010036 Trennschleifer (Straßenöffnung) 26 26 Ausz.f.Invest.i.d.sonst.Sachanl.vermögen							-3.000,00 -3.000,00
113010037 Ortsdurchfahrt Neuerode Wasserversorgung 20 20 Einz.a.Inv.zuw.u.-zusch.s.a.Inv.beitr. 24 24 Ausz.f.d.Erwerb v.Grundstücken u.Gebäuden 25 25 Auszahlungen für Baumaßnahmen 34 36 Haushaltsunwirk. Auszahl.(u.a. fremde Finanzm.,				-17.903,37 -17.903,37			-200.000,00 -109.098,79 36.000,00 9.357,35 -19.697,68 -236.000,00 -82.703,82 -16.054,64
113010038 Ortsdurchfahrt Frieda Wasserversorgung 25 25 Auszahlungen für Baumaßnahmen 34 36 Haushaltsunwirk. Auszahl.(u.a. fremde Finanzm.,							-26.844,17 -22.558,12 -4.286,05
113010039 Unterwasserpumpe Flachbrunnen Frieda 24 24 Ausz.f.d.Erwerb v.Grundstücken u.Gebäuden 25 25 Auszahlungen für Baumaßnahmen							-23.000,00 -6.318,00 -23.000,00
113010040 Notversorgungsleitung ESW-Frieda	-448.000,00		-448.000,00				-1.466.000,00 -1.353,73

Haushaltsplan der Gemeinde Meinhard



Investitionen 113010 Wasserversorgung

Meinhard

Nr. Bezeichnung	Ansatz 2024	Verpflichtungs- Ermächtigungen	Ansatz 2023	Jahres- ergebnis 2022	Finanzplan 2025	Finanzplan 2026 2027	Bish. bereitgest. Ges. Ein- Ausz.
25 25 Auszahlungen für Baumaßnahmen	-448.000,00		-448.000,00				-1.466.000,00
34 36 Haushaltsunwirkl. Auszahl.(u.a. fremde Finanzm.,							-1.137,59
							-216,14
1130100041 Zisterne Schutzhütte "Am Hüfssstich" OTS	-5.000,00		-5.000,00				-25.000,00
20 20 Einz.a.Inv.zuw.u.-zusch.s.a.Inv.beitr.	5.000,00		5.000,00				25.000,00
25 25 Auszahlungen für Baumaßnahmen	-10.000,00		-10.000,00				-50.000,00
1130100042 Beschaffung Bus Wasserversorgung							-75.000,00
26 26 Ausz.f.Inv.est.i.d.sonst.Sachanl.vermögen							-43.760,63
							-75.000,00
							-43.760,63
1130100043 Erweiterung Wasserleitung Jestädt							-40.000,00
25 25 Auszahlungen für Baumaßnahmen							-40.000,00
1130100045 Lecksuchgerät (Korrelator)							-10.524,32
26 26 Ausz.f.Inv.est.i.d.sonst.Sachanl.vermögen							-10.524,32
1130100046 Anbohrset für Armaturen-Gussrohre-							-2.326,36
26 26 Ausz.f.Inv.est.i.d.sonst.Sachanl.vermögen							-2.326,36
1130100047 Presswerkzeug Viega							-2.661,74
26 26 Ausz.f.Inv.est.i.d.sonst.Sachanl.vermögen							-2.661,74
1130100048 Ersatzpumpe Tiefbrunnen Neuerode							-6.000,00
24 24 Ausz.f.d.Erwerb v.Grundstücken u.Gebäuden							-6.000,00
1130100049 Druckerhöhungsanlage Hochbehälter OTG			-8.000,00	-11.878,34			-133.000,00
24 24 Ausz.f.d.Erwerb v.Grundstücken u.Gebäuden							-142.905,14
25 25 Auszahlungen für Baumaßnahmen			-8.000,00	-11.878,34			-9.000,95
							-133.000,00
							-133.904,19
1130100050 Wasserversorgung Baugebiet "Zwischen den Wegen"	-25.000,00		-69.000,00				-94.000,00
25 25 Auszahlungen für Baumaßnahmen	-25.000,00		-69.000,00				-94.000,00
1130100051 Erschließung Baugebiet Jestädt Wasserversorgung	-25.000,00		-70.000,00				-95.000,00
25 25 Auszahlungen für Baumaßnahmen	-25.000,00		-70.000,00				-95.000,00
1130100052 Erschließung Baugebiet Hitzelrode Wasserversorgung	-25.000,00		-50.000,00				-75.000,00
25 25 Auszahlungen für Baumaßnahmen	-25.000,00		-50.000,00				-75.000,00

Haushaltsplan der Gemeinde Meinhard

Muster 10 zu § 4 Abs. 3 GemHVO

Teilergebnishaushalt 1140 Abfallwirtschaft



Meinhard

Nr.	Konten	Bezeichnung	Haushaltsansatz		Ergebnis des Jahresabschlusses 2022
			2024	2023	
		Ordentliche Erträge			
01	50	Privatrechtliche Leistungsentgelte			
02	51	Öffentlich-rechtliche Leistungsentgelte			
03	548-549	Kostenersatzleistungen und -erstattungen	-10.080	-10.100	-10.056
04	52	Bestandsveränderungen und aktivierte Eigenleistungen			
05	55	Steuern und steuerähnliche Erträge einschl. Erträge aus gesetzlichen Umlagen			
06	547	Erträge aus Transferleistungen			
07	540-543	Erträge aus Zuweisungen und Zuschüssen für lfd. Zwecke und allgemeine Umlagen	-2.370		
08	546	Erträge aus der Auflösung von Sonderposten aus Investitionszuweisungen, -zuschüssen und Investitionsbeiträgen			
09	53	Sonstige ordentliche Erträge			
10		Summe der ordentlichen Erträge (Nr. 1 bis 9)	-12.450	-10.100	-10.056
		Ordentliche Aufwendungen			
11	62, 63, 640-643, 647-649, 65	Personalaufwendungen			
12	644-646	Versorgungsaufwendungen			
13	60, 61, 67-69	Aufwendungen für Sach- und Dienstleistungen	260	500	398
14	66	Abschreibungen			
15	71	Aufwendungen für Zuweisungen und Zuschüsse sowie besondere Finanzaufwendungen			
16	73	Steueraufwendungen einschl. Aufwendungen aus gesetzlichen Umlageverpflichtungen			
17	72	Transferaufwendungen			
18	70, 74, 76	Sonstige ordentliche Aufwendungen			
19		Summe der ordentlichen Aufwendungen (Nr. 11 bis 18)	260	500	398
20		Verwaltungsergebnis (Nr. 10 ./. Nr. 19)	-12.190	-9.600	-9.658
21	56, 57	Finanzerträge			
22	77	Finanzaufwendungen			
23		Finanzergebnis (Nr. 21 bis Nr. 22)			
24		Ordentliches Ergebnis (Verwaltungsergebnis und Finanzergebnis Nr. 20 und Nr. 23)	-12.190	-9.600	-9.658
25	59	Außerordentliche Erträge			
26	79	Außerordentliche Aufwendungen			
27		Außerordentliches Ergebnis (Nr. 25 ./. Nr. 26)			
28		Jahresergebnis vor internen Leistungsbeziehungen (ordentliches Ergebnis und außerordentliches Ergebnis Nr. 24 und Nr. 27)	-12.190	-9.600	-9.658
29		Erlöse der internen Leistungsbeziehungen			
30		Kosten der internen Leistungsbeziehungen	15.900	18.730	16.072
31		Ergebnis der internen Leistungsbeziehungen	15.900	18.730	16.072
32		Jahresergebnis nach internen Leistungsbeziehungen	3.710	9.130	6.414

Haushaltsplan der Gemeinde Meinhard

Muster 10 zu § 4 Abs. 3 GemHVO

Teilergebnishaushalt 114010 Abfallwirtschaft



Meinhard

Nr.	Konten	Bezeichnung	Haushaltsansatz		Ergebnis des Jahresabschlusses 2022
			2024	2023	
		Ordentliche Erträge			
01	50	Privatrechtliche Leistungsentgelte			
02	51	Öffentlich-rechtliche Leistungsentgelte			
03	548-549	Kostenersatzleistungen und -erstattungen	-10.080	-10.100	-10.056
04	52	Bestandsveränderungen und aktivierte Eigenleistungen			
05	55	Steuern und steuerähnliche Erträge einschl. Erträge aus gesetzlichen Umlagen			
06	547	Erträge aus Transferleistungen			
07	540-543	Erträge aus Zuweisungen und Zuschüssen für lfd. Zwecke und allgemeine Umlagen	-2.370		
08	546	Erträge aus der Auflösung von Sonderposten aus Investitionszuweisungen, -zuschüssen und Investitionsbeiträgen			
09	53	Sonstige ordentliche Erträge			
10		Summe der ordentlichen Erträge (Nr. 1 bis 9)	-12.450	-10.100	-10.056
		Ordentliche Aufwendungen			
11	62, 63, 640-643, 647-649, 65	Personalaufwendungen			
12	644-646	Versorgungsaufwendungen			
13	60, 61, 67-69	Aufwendungen für Sach- und Dienstleistungen	260	500	398
14	66	Abschreibungen			
15	71	Aufwendungen für Zuweisungen und Zuschüsse sowie besondere Finanzaufwendungen			
16	73	Steueraufwendungen einschl. Aufwendungen aus gesetzlichen Umlageverpflichtungen			
17	72	Transferaufwendungen			
18	70, 74, 76	Sonstige ordentliche Aufwendungen			
19		Summe der ordentlichen Aufwendungen (Nr. 11 bis 18)	260	500	398
20		Verwaltungsergebnis (Nr. 10 ./. Nr. 19)	-12.190	-9.600	-9.658
21	56, 57	Finanzerträge			
22	77	Finanzaufwendungen			
23		Finanzergebnis (Nr. 21 bis Nr. 22)			
24		Ordentliches Ergebnis (Verwaltungsergebnis und Finanzergebnis Nr. 20 und Nr. 23)	-12.190	-9.600	-9.658
25	59	Außerordentliche Erträge			
26	79	Außerordentliche Aufwendungen			
27		Außerordentliches Ergebnis (Nr. 25 ./. Nr. 26)			
28		Jahresergebnis vor internen Leistungsbeziehungen (ordentliches Ergebnis und außerordentliches Ergebnis Nr. 24 und Nr. 27)	-12.190	-9.600	-9.658
29		Erlöse der internen Leistungsbeziehungen			
30		Kosten der internen Leistungsbeziehungen	15.900	18.730	16.072
31		Ergebnis der internen Leistungsbeziehungen	15.900	18.730	16.072
32		Jahresergebnis nach internen Leistungsbeziehungen	3.710	9.130	6.414

Haushaltsplan der Gemeinde Meinhard

Muster 11 zu § 4 Abs. 4 GemHVO

Teilfinanzhaushalt 114010 Abfallwirtschaft



Meinhard

		Haushaltsansatz				Investitions- und Investitionsförderungsmaßnahmen	
Nr.	Bezeichnung	2024	Verpflichtungs-ermächtigungen	2023	Ergebnis des Jahresabschlusses 2022	Gesamtauszahlungsbedarf	davon bisher bereitgestellt
1	2	3	4	5	6	7	8
	Einzahlungen aus Investitionstätigkeit						
20	+ Einz. aus Investitionszuweis. und -zuschüssen sowie aus Investitionsbeiträgen	0,00	0,00	0,00	0,00	0,00	0,00
21	+ Einz. aus Abgängen von Vermögensgegenständen des Sachanlagevermögens und des immateriellen Anlagevermögens	0,00	0,00	0,00	0,00	0,00	0,00
22	+ Einz. aus Abgängen von Vermögensgegenständen des Finanzanlagevermögens	0,00	0,00	0,00	0,00	0,00	0,00
	Einzahlungen aus Finanzierungstätigkeit						
31	+ Einz. aus der Aufnahme v. Krediten und wirtschaftlich vergleichbaren Vorgängen für Investitionen	0,00	0,00	0,00	0,00	0,00	0,00
	Summe	0,00	0,00	0,00	0,00	0,00	0,00
	Auszahlungen aus Investitionstätigkeit						
24	- Ausz. für den Erwerb von Grundstücken und Gebäuden	0,00	0,00	0,00	0,00	0,00	0,00
25	- Ausz. für Baumaßnahmen	0,00	0,00	0,00	0,00	0,00	0,00
26	- Ausz. für Investitionen in das sonstige Sachanlagevermögen und immaterielle Anlagevermögen davon: Ausz. aus gewährten Investitionszuweisungen und -zuschüssen	0,00	0,00	0,00	0,00	0,00	0,00
27	- Ausz. für Investitionen in das Finanzanlagevermögen	0,00	0,00	0,00	0,00	0,00	0,00
	Auszahlungen aus Finanzierungstätigkeit						
32	- Ausz. für die Tilgung von Krediten und wirtschaftlich vergleichbaren Vorgängen für Investitionen	0,00	0,00	0,00	0,00	0,00	0,00
	Summe	0,00	0,00	0,00	0,00	0,00	0,00
	Saldo (Einzahlungen ./ Auszahlungen)	0,00	0,00	0,00	0,00	0,00	0,00

Haushaltsplan der Gemeinde Meinhard

Muster 10 zu § 4 Abs. 3 GemHVO

Teilergebnishaushalt 1150 Abwasserbeseitigung



Meinhard

Nr.	Konten	Bezeichnung	Haushaltsansatz		Ergebnis des Jahresabschlusses 2022
			2024	2023	
Ordentliche Erträge					
01	50	Privatrechtliche Leistungsentgelte			
02	51	Öffentlich-rechtliche Leistungsentgelte	-866.000	-870.000	-847.458
03	548-549	Kostenersatzleistungen und -erstattungen	-2.000	-2.000	-1.640
04	52	Bestandsveränderungen und aktivierte Eigenleistungen			
05	55	Steuern und steuerähnliche Erträge einschl. Erträge aus gesetzlichen Umlagen			
06	547	Erträge aus Transferleistungen			
07	540-543	Erträge aus Zuweisungen und Zuschüssen für lfd. Zwecke und allgemeine Umlagen			
08	546	Erträge aus der Auflösung von Sonderposten aus Investitionszuweisungen, -zuschüssen und Investitionsbeiträgen	-26.660	-211.390	
09	53	Sonstige ordentliche Erträge			
10		Summe der ordentlichen Erträge (Nr. 1 bis 9)	-894.660	-1.083.390	-849.099
Ordentliche Aufwendungen					
11	62, 63, 640-643, 647-649, 65	Personalaufwendungen			
12	644-646	Versorgungsaufwendungen			
13	60, 61, 67-69	Aufwendungen für Sach- und Dienstleistungen	252.610	261.470	122.850
14	66	Abschreibungen	432.830	458.640	3.913
15	71	Aufwendungen für Zuweisungen und Zuschüsse sowie besondere Finanzaufwendungen	271.300	271.300	259.485
16	73	Steueraufwendungen einschl. Aufwendungen aus gesetzlichen Umlageverpflichtungen	2.700	2.700	
17	72	Transferaufwendungen			
18	70, 74, 76	Sonstige ordentliche Aufwendungen	100	100	95
19		Summe der ordentlichen Aufwendungen (Nr. 11 bis 18)	959.540	994.210	386.343
20		Verwaltungsergebnis (Nr. 10 ./. Nr. 19)	64.880	-89.180	-462.756
21	56, 57	Finanzerträge			
22	77	Finanzaufwendungen			
23		Finanzergebnis (Nr. 21 bis Nr. 22)			
24		Ordentliches Ergebnis (Verwaltungsergebnis und Finanzergebnis Nr. 20 und Nr. 23)	64.880	-89.180	-462.756
25	59	Außerordentliche Erträge			-5.886
26	79	Außerordentliche Aufwendungen			8.983
27		Außerordentliches Ergebnis (Nr. 25 ./. Nr. 26)			3.098
28		Jahresergebnis vor internen Leistungsbeziehungen (ordentliches Ergebnis und außerordentliches Ergebnis Nr. 24 und Nr. 27)	64.880	-89.180	-459.658
29		Erlöse der internen Leistungsbeziehungen	-129.900	-130.500	-127.111
30		Kosten der internen Leistungsbeziehungen	221.100	219.680	92.321
31		Ergebnis der internen Leistungsbeziehungen	91.200	89.180	-34.790
32		Jahresergebnis nach internen Leistungsbeziehungen	156.080		-494.448

Produktbeschreibung

Produkt 115010 Abwasserbeseitigung



Produktbereich	11	Ver- und Entsorgung
Produktgruppe	1150	Abwasserbeseitigung
Produkt	115010	Abwasserbeseitigung
Kostenstelle	11501001	Abwasserbeseitigung

Produktbeschreibung

Die in Meinhard anfallenden Abwässer werden in Gänze dem Zentralklärwerk in Eschwege-Niederhone zugeleitet. Aufgrund der Höhenlage des Ortsteiles Frieda, müssen die dortigen Abwässer über eine Druckleitung nach Schwebda gepumpt werden. Von Schwebda und Grebendorf fließen die Abwässer im freien Gefälle der Abwasserpumpstation im Ziegelweg in Grebendorf zu. Auch der Ortsteil Neuerode ist an die Abwasserpumpstation im Ziegelweg angeschlossen. Vom Ziegelweg werden die Abwässer dann mit vier großen Pumpen über eine abgehängte Leitung an der ehemaligen Eisenbahnbrücke über die Werra direkt in das Kanalnetz in Eschwege eingespeist. Aufgrund von Bauarbeiten an der Straßenbrücke der B249 wird die Abwasserleitung von der Eisenbahnbrücke verlegt. Die Ortsteile Hitzelrode und Motzenrode entwässern nach Jestädt. Die Abwässer von diesen beiden Ortsteilen und von Jestädt werden in einer Abwasserpumpstation in der Hubertusstraße in Jestädt gesammelt und dann mit drei Pumpen unter der Werra hindurch, direkt dem Zentralklärwerk zugeführt. Von 2008 bis 2011 hat die Gemeinde Meinhard umfangreich ihr Kanalsystem mit Hilfe eines Landesprogrammes saniert.

Von den 190.000 Kubikmeter Trinkwasser werden rund 180.000 Kubikmeter zu Abwasser. Das gesamte Meinharder Abwasseraufkommen liegt jedoch jährlich bei über 400.000 Kubikmetern. 220.000 Kubikmeter entstehen aus der Entsorgung öffentlicher Flächen über Straßeneinläufe. Die von der Gemeinde gebauten Regenwasserkanäle schlagen rund 20 % der Niederschläge direkt über die Vorflutung in die Werra ab. Rund 220 Hektar Fläche in den sieben Ortsteilen werden über 65 Kilometer Kanalrohre entsorgt. Die Kanaldimensionen sind teleskopartig aufgebaut. Die Sammler, welche letztlich zur Abwasserpumpstation führen, haben einen Durchmesser von 1.000 Millimetern. Insgesamt 9 Hebewerke (innerörtliche Pumpstationen) müssen das Abwasser aus tiefergelegenen Ortsteilbereichen hochpumpen, um es dem Kanal im freien Gefälle zuzuführen. Bei Stromausfall über 10 Stunden muss davon ausgegangen werden, dass als erstes die tiefergelegenen Ortsteile und im Anschluss das gesamte Kanalsystem kollabiert. Aber auch bei Starkregenfällen erreicht das Kanalnetz sehr schnell seine Grenzen. Es überbordert dann in den öffentlichen Straßenbereich und führt zu Rückstau in die Gebäude der Anschlussnehmer. Im Rahmen einer mit der Stadt Wanfried abgeschlossenen interkommunalen Zusammenarbeit, wird das Kanalnetz der Gemeinde Meinhard in Gänze durch den bei der Stadt Wanfried angestellten Abwassermeister betreut. Die Personalkosten werden von der Stadt Wanfried der Gemeinde Meinhard jährlich in Rechnung gestellt.

Rechtliche Grundlage

Die Abwasserentsorgung ist eine Pflichtaufgabe der Gemeinden nach der hessischen Gemeindeordnung. Nach der Eigenkontrollverordnung (EGVO) muss die Gemeinde ihre Kanäle in bestimmten Zeitabständen auf Dichtheit kontrollieren. Die Überwachung liegt bei der oberen Wasserbehörde beim Regierungspräsidenten.

Produktverantwortliche

Bürgermeister Gerhold Brill; Vertretung Abwassermeister Thomas Fischbach

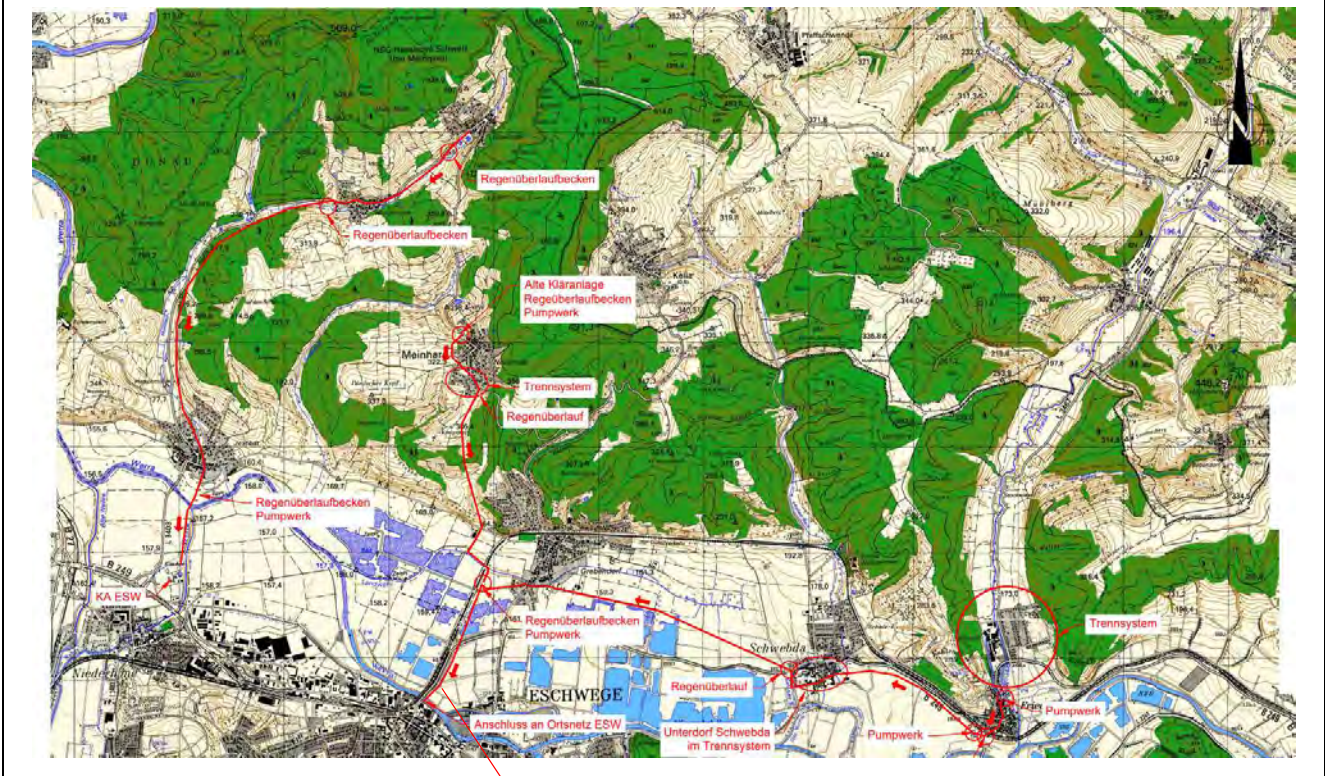
Strategische Ziele

- Ganzjährige Entsorgungssicherheit für die Bürger gewährleisten
- Instandhaltung und Sanierung der Kanalrohre, der Pumpstationen, der Hebewerke, der Schächte und der Regenüberlaufwerke.
- Bürger zum Einbau von Rückstauklappen motivieren, um Schäden im Gebäude bei Starkregenfällen zu vermeiden.
- Bei Straßenerneuerungen grundsätzlich prüfen, inwieweit dort verlegt Kanalrohre mit auszutauschen sind.
- Lagervorhaltung von Ersatzpumpen
- Zusammenarbeit mit kommunalen Nachbarn im Einzelfall prüfen und fördern
- Einsatzplan für die Notstromversorgung der Entsorgungsanlagen entwickeln

Operative Ziele

- ausreichende Mittel im Haushalt einstellen, um die zeitnahe Modifizierung des Netzes sicher zu stellen
- Bezuschussung von Kanalrückstauklappen für Bürger prüfen

Übersichten und Kennzahlen zu operativen Zielen



Haushaltsplan der Gemeinde Meinhard

Muster 10 zu § 4 Abs. 3 GemHVO

Teilergebnishaushalt 115010 Abwasserbeseitigung



Meinhard

Nr.	Konten	Bezeichnung	Haushaltsansatz		Ergebnis des Jahresabschlusses 2022
			2024	2023	
		Ordentliche Erträge			
01	50	Privatrechtliche Leistungsentgelte			
02	51	Öffentlich-rechtliche Leistungsentgelte	-866.000	-870.000	-847.458
03	548-549	Kostenersatzleistungen und -erstattungen	-2.000	-2.000	-1.640
04	52	Bestandsveränderungen und aktivierte Eigenleistungen			
05	55	Steuern und steuerähnliche Erträge einschl. Erträge aus gesetzlichen Umlagen			
06	547	Erträge aus Transferleistungen			
07	540-543	Erträge aus Zuweisungen und Zuschüssen für lfd. Zwecke und allgemeine Umlagen			
08	546	Erträge aus der Auflösung von Sonderposten aus Investitionszuweisungen, -zuschüssen und Investitionsbeiträgen	-26.660	-211.390	
09	53	Sonstige ordentliche Erträge			
10		Summe der ordentlichen Erträge (Nr. 1 bis 9)	-894.660	-1.083.390	-849.099
		Ordentliche Aufwendungen			
11	62, 63, 640-643, 647-649, 65	Personalaufwendungen			
12	644-646	Versorgungsaufwendungen			
13	60, 61, 67-69	Aufwendungen für Sach- und Dienstleistungen	252.610	261.470	122.850
14	66	Abschreibungen	432.830	458.640	3.913
15	71	Aufwendungen für Zuweisungen und Zuschüsse sowie besondere Finanzaufwendungen	271.300	271.300	259.485
16	73	Steueraufwendungen einschl. Aufwendungen aus gesetzlichen Umlageverpflichtungen	2.700	2.700	
17	72	Transferaufwendungen			
18	70, 74, 76	Sonstige ordentliche Aufwendungen	100	100	95
19		Summe der ordentlichen Aufwendungen (Nr. 11 bis 18)	959.540	994.210	386.343
20		Verwaltungsergebnis (Nr. 10 ./. Nr. 19)	64.880	-89.180	-462.756
21	56, 57	Finanzerträge			
22	77	Finanzaufwendungen			
23		Finanzergebnis (Nr. 21 bis Nr. 22)			
24		Ordentliches Ergebnis (Verwaltungsergebnis und Finanzergebnis Nr. 20 und Nr. 23)	64.880	-89.180	-462.756
25	59	Außerordentliche Erträge			-5.886
26	79	Außerordentliche Aufwendungen			8.983
27		Außerordentliches Ergebnis (Nr. 25 ./. Nr. 26)			3.098
28		Jahresergebnis vor internen Leistungsbeziehungen (ordentliches Ergebnis und außerordentliches Ergebnis Nr. 24 und Nr. 27)	64.880	-89.180	-459.658
29		Erlöse der internen Leistungsbeziehungen	-129.900	-130.500	-127.111
30		Kosten der internen Leistungsbeziehungen	221.100	219.680	92.321
31		Ergebnis der internen Leistungsbeziehungen	91.200	89.180	-34.790
32		Jahresergebnis nach internen Leistungsbeziehungen	156.080		-494.448

Haushaltsplan der Gemeinde Meinhard

Muster 11 zu § 4 Abs. 4 GemHVO

Teilfinanzhaushalt 115010 Abwasserbeseitigung



Meinhard

		Haushaltsansatz				Investitions- und Investitionsförderungsmaßnahmen	
Nr.	Bezeichnung	2024	Verpflichtungs-ermächtigungen	2023	Ergebnis des Jahresabschlusses 2022	Gesamtauszahlungsbedarf	davon bisher bereitgestellt
1	2	3	4	5	6	7	8
	Einzahlungen aus Investitionstätigkeit						
20	+ Einz. aus Investitionszuweis. und -zuschüssen sowie aus Investitionsbeiträgen	0,00	0,00	0,00	3.103,19	0,00	0,00
21	+ Einz. aus Abgängen von Vermögensgegenständen des Sachanlagevermögens und des immateriellen Anlagevermögens	0,00	0,00	0,00	0,00	0,00	0,00
22	+ Einz. aus Abgängen von Vermögensgegenständen des Finanzanlagevermögens	0,00	0,00	0,00	0,00	0,00	0,00
	Einzahlungen aus Finanzierungstätigkeit						
31	+ Einz. aus der Aufnahme v. Krediten und wirtschaftlich vergleichbaren Vorgängen für Investitionen	0,00	0,00	0,00	0,00	0,00	0,00
	Summe	0,00	0,00	0,00	3.103,19	0,00	0,00
	Auszahlungen aus Investitionstätigkeit						
24	- Ausz. für den Erwerb von Grundstücken und Gebäuden	-157.700,00	0,00	-157.700,00	-4.518,77	-385.900,00	-385.900,00
25	- Ausz. für Baumaßnahmen	-1.413.700,00	0,00	-1.418.700,00	-16.524,34	-6.670.400,00	-6.670.400,00
26	- Ausz. für Investitionen in das sonstige Sachanlagevermögen und immaterielle Anlagevermögen davon: Ausz. aus gewährten Investitionszuweisungen und -zuschüssen	-800,00	0,00	-800,00	0,00	-17.200,00	-14.800,00
27	- Ausz. für Investitionen in das Finanzanlagevermögen	0,00	0,00	0,00	0,00	0,00	0,00
	Auszahlungen aus Finanzierungstätigkeit						
32	- Ausz. für die Tilgung von Krediten und wirtschaftlich vergleichbaren Vorgängen für Investitionen	0,00	0,00	0,00	0,00	0,00	0,00
	Summe	-1.572.200,00	0,00	-1.577.200,00	-21.043,11	-7.073.500,00	-7.071.100,00
	Saldo (Einzahlungen ./ Auszahlungen)	-1.572.200,00	0,00	-1.577.200,00	-17.939,92	-7.073.500,00	-7.071.100,00

Haushaltsplan der Gemeinde Meinhard

Investitionen 115010 Abwasserbeseitigung



Meinhard

Nr. Bezeichnung	Ansatz 2024	Verpflichtungs-Ermächtigungen	Ansatz 2023	Jahres-ergebnis 2022	Finanzplan 2025	Finanzplan 2026 2027	Bish. bereitgest. Ges. Ein-Ausz.
1150100002 Kanalerneuerung OTG Knickelbergstr. u.a. 20 20 Einz.a.Inv.zuw.u.-zusch.s.a.Inv.beitr.				705,29 705,29			108.642,85 108.642,85
1150100018 Erneuerung Kanal Leipziger Str. 50 bis 76 OTF 20 20 Einz.a.Inv.zuw.u.-zusch.s.a.Inv.beitr. 25 25 Auszahlungen für Baumaßnahmen							-380.000,00 -172.649,60 16.645,29 -380.000,00 -189.294,89
1150100019 Kanälern. OTS Unterdorf u Sammler OTF-OTS-OTG 1.BA 20 20 Einz.a.Inv.zuw.u.-zusch.s.a.Inv.beitr. 25 25 Auszahlungen für Baumaßnahmen				1.521,60 1.521,60			-845.000,00 -215.537,95 26.698,86 -845.000,00 -242.236,81
1150100025 Kanalerneuerung Schwebda B249 20 20 Einz.a.Inv.zuw.u.-zusch.s.a.Inv.beitr. 24 24 Ausz.f.d.Erwerb v.Grundstücken u.Gebäuden 25 25 Auszahlungen für Baumaßnahmen				876,30 876,30			-509.750,00 -334.814,74 183.250,00 76.660,06 -93.500,02 -693.000,00 -317.974,78
1150100026 Erw. Datenfernüberwachungsanl. Abwasserp. Frieda 25 25 Auszahlungen für Baumaßnahmen							-87.000,00 -87.000,00
1150100029 Kanalbaumaßnahme BA Unterdorf 2015 Schwebda 20 20 Einz.a.Inv.zuw.u.-zusch.s.a.Inv.beitr. 24 24 Ausz.f.d.Erwerb v.Grundstücken u.Gebäuden 25 25 Auszahlungen für Baumaßnahmen							-400.000,00 -269.213,36 51.907,19 -23.844,06 -400.000,00 -245.369,30
1150100030 Kompressor Abwasserpumpstation Möncheort OTF 26 26 Ausz.f.Inv.est.i.d.sonst.Sachanl.vermögen							-2.000,00 -2.000,00
1150100031 Ortsdurchfahrt Neuerode Abwasserbeseitigung 20 20 Einz.a.Inv.zuw.u.-zusch.s.a.Inv.beitr. 24 24 Ausz.f.d.Erwerb v.Grundstücken u.Gebäuden 25 25 Auszahlungen für Baumaßnahmen				-4.518,77 -4.518,77			-366.000,00 -145.006,25 15.000,00 20.523,45 -39.584,22 -381.000,00 -125.945,48
1150100032 Ortsdurchfahrt Frieda Abwasserbeseitigung 25 25 Auszahlungen für Baumaßnahmen							-41.322,65 -41.322,65
1150100033 Regenwasserkanal Leipziger Str. Frieda 24 24 Ausz.f.d.Erwerb v.Grundstücken u.Gebäuden 25 25 Auszahlungen für Baumaßnahmen							-85.000,00 -244.298,40 -81.558,29 -85.000,00 -162.740,11
1150100034 Erweiterung Regenwasserkanal - abschnittsweise- OTG 25 25 Auszahlungen für Baumaßnahmen				-16.524,34 -16.524,34			-16.000,00 -16.524,34 -16.000,00 -16.524,34
1150100035 Kompletttausch Pumpen - Abwasserpumpstation OTG 24 24 Ausz.f.d.Erwerb v.Grundstücken u.Gebäuden	-45.000,00 -45.000,00		-45.000,00 -45.000,00				-135.000,00 -135.000,00
1150100036 Drossel RÜB Grebendorf 25 25 Auszahlungen für Baumaßnahmen	-107.000,00 -107.000,00		-107.000,00 -107.000,00				-214.000,00 -214.000,00

Haushaltsplan der Gemeinde Meinhard



Investitionen 115010 Abwasserbeseitigung

Meinhard

Nr. Bezeichnung	Ansatz 2024	Verpflichtungs- Ermächtigungen	Ansatz 2023	Jahres- ergebnis 2022	Finanzplan 2025	Finanzplan 2026 2027	Bish. bereitgest. Ges. Ein- Ausz.
1150100037 Kanalbaumaßnahme Neuerode 25 25 Auszahlungen für Baumaßnahmen	-150.000,00 -150.000,00		-150.000,00 -150.000,00				-300.000,00 -300.000,00
1150100038 Kanalbaumaßnahme WSZ Frieda 25 25 Auszahlungen für Baumaßnahmen	-554.000,00 -554.000,00		-554.000,00 -554.000,00				-1.108.000,00 -1.108.000,00
1150100039 Kanalbaumaßnahme VS Schwebda- Grebendorf 25 25 Auszahlungen für Baumaßnahmen	-212.000,00 -212.000,00		-212.000,00 -212.000,00				-424.000,00 -424.000,00
1150100040 Kanalbaumaßnahme VS Neuerode- Grebendorf 25 25 Auszahlungen für Baumaßnahmen	-33.700,00 -33.700,00		-33.700,00 -33.700,00				-67.400,00 -67.400,00
1150100041 Abwasserdruckleitung Werrabrücke 25 25 Auszahlungen für Baumaßnahmen	-257.000,00 -257.000,00		-7.000,00 -7.000,00				-264.000,00 -264.000,00
1150100042 Komplettaustausch Abw- u Regenwasserp - Hubertusstr 24 24 Ausz.f.d.Erwerb v.Grundstücken u.Gebäuden	-112.700,00 -112.700,00		-112.700,00 -112.700,00				-225.400,00 -225.400,00
1150100043 Kanalbaumaßnahme Baugebiet "Zwischen den Wegen" 25 25 Auszahlungen für Baumaßnahmen	-50.000,00 -50.000,00		-215.000,00 -215.000,00				-265.000,00 -265.000,00
1150100044 Erschließung Baugebiet Jestädt Abwasserbeseitigung 25 25 Auszahlungen für Baumaßnahmen	-25.000,00 -25.000,00		-100.000,00 -100.000,00				-125.000,00 -125.000,00
1150100045 Erschließung Baugebiet Hitzelrode Abwasserbeseitigung 25 25 Auszahlungen für Baumaßnahmen	-25.000,00 -25.000,00		-40.000,00 -40.000,00				-65.000,00 -65.000,00
1530200002 Verkauf/Erwerb von Grundstücken 21 21 Einz.a.Abg.v.Gegenst.d.Sachanlagevermögens und							2.790,00 2.790,00

Haushaltsplan der Gemeinde Meinhard

Muster 10 zu § 4 Abs. 3 GemHVO

Teilergebnishaushalt 12 Verkehrsflächen und -anlagen, ÖPNV



Meinhard

Nr.	Konten	Bezeichnung	Haushaltsansatz		Ergebnis des Jahresabschlusses 2022
			2024	2023	
		Ordentliche Erträge			
01	50	Privatrechtliche Leistungsentgelte	-100	-100	-181
02	51	Öffentlich-rechtliche Leistungsentgelte			
03	548-549	Kostenersatzleistungen und -erstattungen			
04	52	Bestandsveränderungen und aktivierte Eigenleistungen			
05	55	Steuern und steuerähnliche Erträge einschl. Erträge aus gesetzlichen Umlagen			
06	547	Erträge aus Transferleistungen			
07	540-543	Erträge aus Zuweisungen und Zuschüssen für lfd. Zwecke und allgemeine Umlagen			
08	546	Erträge aus der Auflösung von Sonderposten aus Investitionszuweisungen, -zuschüssen und Investitionsbeiträgen	-20.090	-18.330	
09	53	Sonstige ordentliche Erträge			
10		Summe der ordentlichen Erträge (Nr. 1 bis 9)	-20.190	-18.430	-181
		Ordentliche Aufwendungen			
11	62, 63, 640-643, 647-649, 65	Personalaufwendungen	2.100	2.100	2.094
12	644-646	Versorgungsaufwendungen			
13	60, 61, 67-69	Aufwendungen für Sach- und Dienstleistungen	52.820	75.500	62.146
14	66	Abschreibungen	164.300	164.790	
15	71	Aufwendungen für Zuweisungen und Zuschüsse sowie besondere Finanzaufwendungen	64.850	30.650	24.149
16	73	Steueraufwendungen einschl. Aufwendungen aus gesetzlichen Umlageverpflichtungen			
17	72	Transferaufwendungen			
18	70, 74, 76	Sonstige ordentliche Aufwendungen			
19		Summe der ordentlichen Aufwendungen (Nr. 11 bis 18)	284.070	273.040	88.390
20		Verwaltungsergebnis (Nr. 10 ./. Nr. 19)	263.880	254.610	88.209
21	56, 57	Finanzerträge			
22	77	Finanzaufwendungen			
23		Finanzergebnis (Nr. 21 bis Nr. 22)			
24		Ordentliches Ergebnis (Verwaltungsergebnis und Finanzergebnis Nr. 20 und Nr. 23)	263.880	254.610	88.209
25	59	Außerordentliche Erträge			
26	79	Außerordentliche Aufwendungen			
27		Außerordentliches Ergebnis (Nr. 25 ./. Nr. 26)			
28		Jahresergebnis vor internen Leistungsbeziehungen (ordentliches Ergebnis und außerordentliches Ergebnis Nr. 24 und Nr. 27)	263.880	254.610	88.209
29		Erlöse der internen Leistungsbeziehungen			
30		Kosten der internen Leistungsbeziehungen	188.800	254.980	185.998
31		Ergebnis der internen Leistungsbeziehungen	188.800	254.980	185.998
32		Jahresergebnis nach internen Leistungsbeziehungen	452.680	509.590	274.207

Haushaltsplan der Gemeinde Meinhard

Muster 10 zu § 4 Abs. 3 GemHVO

Teilergebnishaushalt 1210 Gemeindestraßen



Meinhard

Nr.	Konten	Bezeichnung	Haushaltsansatz		Ergebnis des Jahresabschlusses 2022
			2024	2023	
		Ordentliche Erträge			
01	50	Privatrechtliche Leistungsentgelte	-100	-100	-181
02	51	Öffentlich-rechtliche Leistungsentgelte			
03	548-549	Kostenersatzleistungen und -erstattungen			
04	52	Bestandsveränderungen und aktivierte Eigenleistungen			
05	55	Steuern und steuerähnliche Erträge einschl. Erträge aus gesetzlichen Umlagen			
06	547	Erträge aus Transferleistungen			
07	540-543	Erträge aus Zuweisungen und Zuschüssen für lfd. Zwecke und allgemeine Umlagen			
08	546	Erträge aus der Auflösung von Sonderposten aus Investitionszuweisungen, -zuschüssen und Investitionsbeiträgen	-20.090	-18.330	
09	53	Sonstige ordentliche Erträge			
10		Summe der ordentlichen Erträge (Nr. 1 bis 9)	-20.190	-18.430	-181
		Ordentliche Aufwendungen			
11	62, 63, 640-643, 647-649, 65	Personalaufwendungen	2.100	2.100	2.094
12	644-646	Versorgungsaufwendungen			
13	60, 61, 67-69	Aufwendungen für Sach- und Dienstleistungen	52.820	75.500	61.658
14	66	Abschreibungen	164.300	164.790	
15	71	Aufwendungen für Zuweisungen und Zuschüsse sowie besondere Finanzaufwendungen			
16	73	Steueraufwendungen einschl. Aufwendungen aus gesetzlichen Umlageverpflichtungen			
17	72	Transferaufwendungen			
18	70, 74, 76	Sonstige ordentliche Aufwendungen			
19		Summe der ordentlichen Aufwendungen (Nr. 11 bis 18)	219.220	242.390	63.753
20		Verwaltungsergebnis (Nr. 10 ./. Nr. 19)	199.030	223.960	63.572
21	56, 57	Finanzerträge			
22	77	Finanzaufwendungen			
23		Finanzergebnis (Nr. 21 bis Nr. 22)			
24		Ordentliches Ergebnis (Verwaltungsergebnis und Finanzergebnis Nr. 20 und Nr. 23)	199.030	223.960	63.572
25	59	Außerordentliche Erträge			
26	79	Außerordentliche Aufwendungen			
27		Außerordentliches Ergebnis (Nr. 25 ./. Nr. 26)			
28		Jahresergebnis vor internen Leistungsbeziehungen (ordentliches Ergebnis und außerordentliches Ergebnis Nr. 24 und Nr. 27)	199.030	223.960	63.572
29		Erlöse der internen Leistungsbeziehungen			
30		Kosten der internen Leistungsbeziehungen	187.310	251.930	184.505
31		Ergebnis der internen Leistungsbeziehungen	187.310	251.930	184.505
32		Jahresergebnis nach internen Leistungsbeziehungen	386.340	475.890	248.077

Haushaltsplan der Gemeinde Meinhard

Muster 10 zu § 4 Abs. 3 GemHVO

Teilergebnishaushalt 121010 Gemeindestraßen



Meinhard

Nr.	Konten	Bezeichnung	Haushaltsansatz		Ergebnis des Jahresabschlusses 2022
			2024	2023	
		Ordentliche Erträge			
01	50	Privatrechtliche Leistungsentgelte	-100	-100	-181
02	51	Öffentlich-rechtliche Leistungsentgelte			
03	548-549	Kostenersatzleistungen und -erstattungen			
04	52	Bestandsveränderungen und aktivierte Eigenleistungen			
05	55	Steuern und steuerähnliche Erträge einschl. Erträge aus gesetzlichen Umlagen			
06	547	Erträge aus Transferleistungen			
07	540-543	Erträge aus Zuweisungen und Zuschüssen für lfd. Zwecke und allgemeine Umlagen			
08	546	Erträge aus der Auflösung von Sonderposten aus Investitionszuweisungen, -zuschüssen und Investitionsbeiträgen	-13.800	-12.040	
09	53	Sonstige ordentliche Erträge			
10		Summe der ordentlichen Erträge (Nr. 1 bis 9)	-13.900	-12.140	-181
		Ordentliche Aufwendungen			
11	62, 63, 640-643, 647-649, 65	Personalaufwendungen	2.100	2.100	2.094
12	644-646	Versorgungsaufwendungen			
13	60, 61, 67-69	Aufwendungen für Sach- und Dienstleistungen	26.340	40.200	28.444
14	66	Abschreibungen	144.530	145.340	
15	71	Aufwendungen für Zuweisungen und Zuschüsse sowie besondere Finanzaufwendungen			
16	73	Steueraufwendungen einschl. Aufwendungen aus gesetzlichen Umlageverpflichtungen			
17	72	Transferaufwendungen			
18	70, 74, 76	Sonstige ordentliche Aufwendungen			
19		Summe der ordentlichen Aufwendungen (Nr. 11 bis 18)	172.970	187.640	30.538
20		Verwaltungsergebnis (Nr. 10 ./. Nr. 19)	159.070	175.500	30.357
21	56, 57	Finanzerträge			
22	77	Finanzaufwendungen			
23		Finanzergebnis (Nr. 21 bis Nr. 22)			
24		Ordentliches Ergebnis (Verwaltungsergebnis und Finanzergebnis Nr. 20 und Nr. 23)	159.070	175.500	30.357
25	59	Außerordentliche Erträge			
26	79	Außerordentliche Aufwendungen			
27		Außerordentliches Ergebnis (Nr. 25 ./. Nr. 26)			
28		Jahresergebnis vor internen Leistungsbeziehungen (ordentliches Ergebnis und außerordentliches Ergebnis Nr. 24 und Nr. 27)	159.070	175.500	30.357
29		Erlöse der internen Leistungsbeziehungen			
30		Kosten der internen Leistungsbeziehungen	178.330	242.370	175.545
31		Ergebnis der internen Leistungsbeziehungen	178.330	242.370	175.545
32		Jahresergebnis nach internen Leistungsbeziehungen	337.400	417.870	205.902

Haushaltsplan der Gemeinde Meinhard

Muster 11 zu § 4 Abs. 4 GemHVO

Teilfinanzhaushalt 121010 Gemeindestraßen



Meinhard

		Haushaltsansatz				Investitions- und Investitionsförderungsmaßnahmen	
Nr.	Bezeichnung	2024	Verpflichtungs-ermächtigungen	2023	Ergebnis des Jahresabschlusses 2022	Gesamtauszahlungsbedarf	davon bisher bereitgestellt
1	2	3	4	5	6	7	8
	Einzahlungen aus Investitionstätigkeit						
20	+ Einz. aus Investitionszuweis. und -zuschüssen sowie aus Investitionsbeiträgen	126.250,00	0,00	135.250,00	-6.302,00	0,00	0,00
21	+ Einz. aus Abgängen von Vermögensgegenständen des Sachanlagevermögens und des immateriellen Anlagevermögens	0,00	0,00	0,00	0,00	0,00	0,00
22	+ Einz. aus Abgängen von Vermögensgegenständen des Finanzanlagevermögens	0,00	0,00	0,00	0,00	0,00	0,00
	Einzahlungen aus Finanzierungstätigkeit						
31	+ Einz. aus der Aufnahme v. Krediten und wirtschaftlich vergleichbaren Vorgängen für Investitionen	0,00	0,00	0,00	0,00	0,00	0,00
	Summe	126.250,00	0,00	135.250,00	-6.302,00	0,00	0,00
	Auszahlungen aus Investitionstätigkeit						
24	- Ausz. für den Erwerb von Grundstücken und Gebäuden	-2.000,00	0,00	-17.000,00	-429,07	-46.002,00	-46.002,00
25	- Ausz. für Baumaßnahmen	-409.000,00	0,00	-1.012.000,00	0,00	-3.690.286,00	-3.690.286,00
26	- Ausz. für Investitionen in das sonstige Sachanlagevermögen und immaterielle Anlagevermögen	-800,00	0,00	-800,00	0,00	-63.600,00	-61.200,00
	davon: Ausz. aus gewährten Investitionszuweisungen und -zuschüssen	0,00	0,00	0,00	0,00	-42.600,00	-42.600,00
27	- Ausz. für Investitionen in das Finanzanlagevermögen	0,00	0,00	0,00	0,00	0,00	0,00
	Auszahlungen aus Finanzierungstätigkeit						
32	- Ausz. für die Tilgung von Krediten und wirtschaftlich vergleichbaren Vorgängen für Investitionen	0,00	0,00	0,00	0,00	0,00	0,00
	Summe	-411.800,00	0,00	-1.029.800,00	-429,07	-3.799.888,00	-3.797.488,00
	Saldo (Einzahlungen ./ Auszahlungen)	-285.550,00	0,00	-894.550,00	-6.731,07	-3.799.888,00	-3.797.488,00

Haushaltsplan der Gemeinde Meinhard

Investitionen 121010 Gemeindestraßen



Meinhard

Nr. Bezeichnung	Ansatz 2024	Verpflichtungs-Ermächtigungen	Ansatz 2023	Jahresergebnis 2022	Finanzplan 2025	Finanzplan 2026 2027	Bish. bereitgest. Ges. Ein-Ausz.
1210100026 Anger Hitzelrode - Dorfentwicklung	-11.250,00		-11.250,00				-48.750,00
20 20 Einz.a.Inv.zuw.u.-zusch.s.a.Inv.beitr.	18.750,00		18.750,00				56.250,00
25 25 Auszahlungen für Baumaßnahmen	-30.000,00		-30.000,00				-105.000,00
1210100028 Straßenausbau Siedlung Jestädt							-43.000,00
25 25 Auszahlungen für Baumaßnahmen							-43.000,00
1210100030 Umgestaltung Leipziger Str. u. Bahnhofstr. OTF							-179.999,00
24 24 Ausz.f.d.Erwerb v.Grundstücken u.Gebäuden							-45.802,90
25 25 Auszahlungen für Baumaßnahmen							-179.998,00
							-38.283,27
1210100031 Ortsdurchfahrt Neuerode Gehwege				-429,07			-515.400,00
20 20 Einz.a.Inv.zuw.u.-zusch.s.a.Inv.beitr.							-242.956,34
24 24 Ausz.f.d.Erwerb v.Grundstücken u.Gebäuden				-429,07			156.400,00
25 25 Auszahlungen für Baumaßnahmen							32.492,50
							-29.319,40
							-671.800,00
							-246.129,44
1210100032 Wanderparkplatz Motzenrode DE	-3.700,00		-3.700,00	-6.302,00			-22.200,00
20 20 Einz.a.Inv.zuw.u.-zusch.s.a.Inv.beitr.	6.300,00		6.300,00	-6.302,00			-6.302,00
25 25 Auszahlungen für Baumaßnahmen	-10.000,00		-10.000,00				37.800,00
							-6.302,00
							-60.000,00
1210100034 Sanierung Gemeindestraßen - KIP LP							-131.488,00
25 25 Auszahlungen für Baumaßnahmen							-66.150,00
							-131.488,00
							-66.150,00
1210100035 Sanierung Gehwege - KIP LP							-103.700,00
25 25 Auszahlungen für Baumaßnahmen							-51.850,00
							-103.700,00
							-51.850,00
1210100036 Bau eines Gehweges entlang der Schindersgasse OTG	-5.000,00		-5.000,00				-30.000,00
24 24 Ausz.f.d.Erwerb v.Grundstücken u.Gebäuden	-2.000,00		-2.000,00				-12.000,00
25 25 Auszahlungen für Baumaßnahmen	-3.000,00		-3.000,00				-18.000,00
1210100038 Parkplatz Frieda DE			-13.000,00				-39.000,00
20 20 Einz.a.Inv.zuw.u.-zusch.s.a.Inv.beitr.			22.000,00				-26.665,54
25 25 Auszahlungen für Baumaßnahmen			-35.000,00				66.000,00
							-105.000,00
							-26.665,54
1210100039 Freizeitplatz Motzenrode DE	-13.900,00		-24.050,00				-62.000,00
20 20 Einz.a.Inv.zuw.u.-zusch.s.a.Inv.beitr.	56.100,00		40.950,00				138.000,00
25 25 Auszahlungen für Baumaßnahmen	-70.000,00		-65.000,00				-200.000,00
1210100040 Asphaltierung Schmiedeköpfchenweg - Motzenrode							-40.000,00
25 25 Auszahlungen für Baumaßnahmen							-40.000,00
1210100041 Barrierefreier Zugang zur Kirche Neuerode - DE	-16.100,00		-16.100,00				-48.300,00
20 20 Einz.a.Inv.zuw.u.-zusch.s.a.Inv.beitr.	18.900,00		18.900,00				56.700,00
25 25 Auszahlungen für Baumaßnahmen	-35.000,00		-35.000,00				-105.000,00
1210100042 Geschwindigkeitsdisplay							-2.959,06
26 26 Ausz.f.Inv.est.i.d.sonst.Sachanl.vermögen							-2.959,06

Haushaltsplan der Gemeinde Meinhard

Investitionen 121010 Gemeindestraßen



Meinhard

Nr. Bezeichnung	Ansatz 2024	Verpflichtungs- Ermächtigungen	Ansatz 2023	Jahres- ergebnis 2022	Finanzplan 2025	Finanzplan 2026 2027	Bish. bereitgest. Ges. Ein- Ausz.
1210100043 Parkplatz Grebendorf - Gemeindeverwaltung 24 24 Ausz.f.d.Erwerb v.Grundstücken u.Gebäuden 25 25 Auszahlungen für Baumaßnahmen							-8.400,00 -8.326,92 -8.400,00
1210100044 Gestaltung Gartenstraße/Riethweg OTG 25 25 Auszahlungen für Baumaßnahmen	-30.000,00 -30.000,00		-20.000,00 -20.000,00				-75.000,00 -75.000,00
1210100045 Dorfgenerationenplatz Neuerode - Dorfentwicklung 20 20 Einz.a.Inv.zuw.u.-zusch.s.a.Inv.beitr. 25 25 Auszahlungen für Baumaßnahmen	-14.800,00 26.200,00 -41.000,00		-11.100,00 18.900,00 -30.000,00				-37.000,00 64.000,00 -101.000,00
1210100046 Seniorenplatz über den Höfen Jestädt - DE 20 20 Einz.a.Inv.zuw.u.-zusch.s.a.Inv.beitr. 24 24 Ausz.f.d.Erwerb v.Grundstücken u.Gebäuden			-5.550,00 9.450,00 -15.000,00				-11.100,00 18.900,00 -30.000,00
1210100047 Radweg Jestädt-Grebendorf- Planung 25 25 Auszahlungen für Baumaßnahmen	-15.000,00 -15.000,00		-15.000,00 -15.000,00				-45.000,00 -45.000,00
1210100048 Auf dem Vogelherd 25 25 Auszahlungen für Baumaßnahmen			-100.000,00 -100.000,00				-100.000,00 -100.000,00
1210100049 Im Sieckgraben 25 25 Auszahlungen für Baumaßnahmen			-120.000,00 -120.000,00				-120.000,00 -120.000,00
1210100050 Am Meinhard 25 25 Auszahlungen für Baumaßnahmen			-150.000,00 -150.000,00				-150.000,00 -150.000,00
1210100051 Verkehrsanlagen Baugebiet "Zwischen den Wegen" 25 25 Auszahlungen für Baumaßnahmen	-75.000,00 -75.000,00		-179.000,00 -179.000,00				-254.000,00 -254.000,00
1210100052 Erschließung Baugebiet Jestädt Gemeindestraßen 25 25 Auszahlungen für Baumaßnahmen	-50.000,00 -50.000,00		-120.000,00 -120.000,00				-170.000,00 -170.000,00
1210100053 Erschließung Baugebiet Hitzelrode Gemeindestraßen 25 25 Auszahlungen für Baumaßnahmen	-50.000,00 -50.000,00		-100.000,00 -100.000,00				-150.000,00 -150.000,00
1530200002 Verkauf/Erwerb von Grundstücken 21 21 Einz.a.Abg.v.Gegenst.d.Sachanlagevermögens und							627,20 627,20

Haushaltsplan der Gemeinde Meinhard

Muster 10 zu § 4 Abs. 3 GemHVO

Teilergebnishaushalt 121020 Straßenbeleuchtung



Meinhard

Nr.	Konten	Bezeichnung	Haushaltsansatz		Ergebnis des Jahresabschlusses 2022
			2024	2023	
Ordentliche Erträge					
01	50	Privatrechtliche Leistungsentgelte			
02	51	Öffentlich-rechtliche Leistungsentgelte			
03	548-549	Kostensatzleistungen und -erstattungen			
04	52	Bestandsveränderungen und aktivierte Eigenleistungen			
05	55	Steuern und steuerähnliche Erträge einschl. Erträge aus gesetzlichen Umlagen			
06	547	Erträge aus Transferleistungen			
07	540-543	Erträge aus Zuweisungen und Zuschüssen für lfd. Zwecke und allgemeine Umlagen			
08	546	Erträge aus der Auflösung von Sonderposten aus Investitionszuweisungen, -zuschüssen und Investitionsbeiträgen	-6.290	-6.290	
09	53	Sonstige ordentliche Erträge			
10		Summe der ordentlichen Erträge (Nr. 1 bis 9)	-6.290	-6.290	
Ordentliche Aufwendungen					
11	62, 63, 640-643, 647-649, 65	Personalaufwendungen			
12	644-646	Versorgungsaufwendungen			
13	60, 61, 67-69	Aufwendungen für Sach- und Dienstleistungen	26.480	35.300	33.214
14	66	Abschreibungen	19.770	19.450	
15	71	Aufwendungen für Zuweisungen und Zuschüsse sowie besondere Finanzaufwendungen			
16	73	Steueraufwendungen einschl. Aufwendungen aus gesetzlichen Umlageverpflichtungen			
17	72	Transferaufwendungen			
18	70, 74, 76	Sonstige ordentliche Aufwendungen			
19		Summe der ordentlichen Aufwendungen (Nr. 11 bis 18)	46.250	54.750	33.214
20		Verwaltungsergebnis (Nr. 10 ./. Nr. 19)	39.960	48.460	33.214
21	56, 57	Finanzerträge			
22	77	Finanzaufwendungen			
23		Finanzergebnis (Nr. 21 bis Nr. 22)			
24		Ordentliches Ergebnis (Verwaltungsergebnis und Finanzergebnis Nr. 20 und Nr. 23)	39.960	48.460	33.214
25	59	Außerordentliche Erträge			
26	79	Außerordentliche Aufwendungen			
27		Außerordentliches Ergebnis (Nr. 25 ./. Nr. 26)			
28		Jahresergebnis vor internen Leistungsbeziehungen (ordentliches Ergebnis und außerordentliches Ergebnis Nr. 24 und Nr. 27)	39.960	48.460	33.214
29		Erlöse der internen Leistungsbeziehungen			
30		Kosten der internen Leistungsbeziehungen	8.980	9.560	8.960
31		Ergebnis der internen Leistungsbeziehungen	8.980	9.560	8.960
32		Jahresergebnis nach internen Leistungsbeziehungen	48.940	58.020	42.174

Haushaltsplan der Gemeinde Meinhard

Muster 11 zu § 4 Abs. 4 GemHVO

Teilfinanzhaushalt 121020 Straßenbeleuchtung



Meinhard

		Haushaltsansatz				Investitions- und Investitionsförderungsmaßnahmen	
Nr.	Bezeichnung	2024	Verpflichtungs-ermächtigungen	2023	Ergebnis des Jahresabschlusses 2022	Gesamtauszahlungsbedarf	davon bisher bereitgestellt
1	2	3	4	5	6	7	8
	Einzahlungen aus Investitionstätigkeit						
20	+ Einz. aus Investitionszuweis. und -zuschüssen sowie aus Investitionsbeiträgen	0,00	0,00	0,00	0,00	0,00	0,00
21	+ Einz. aus Abgängen von Vermögensgegenständen des Sachanlagevermögens und des immateriellen Anlagevermögens	0,00	0,00	0,00	0,00	0,00	0,00
22	+ Einz. aus Abgängen von Vermögensgegenständen des Finanzanlagevermögens	0,00	0,00	0,00	0,00	0,00	0,00
	Einzahlungen aus Finanzierungstätigkeit						
31	+ Einz. aus der Aufnahme v. Krediten und wirtschaftlich vergleichbaren Vorgängen für Investitionen	0,00	0,00	0,00	0,00	0,00	0,00
	Summe	0,00	0,00	0,00	0,00	0,00	0,00
	Auszahlungen aus Investitionstätigkeit						
24	- Ausz. für den Erwerb von Grundstücken und Gebäuden	0,00	0,00	0,00	0,00	-111.000,00	-111.000,00
25	- Ausz. für Baumaßnahmen	-5.000,00	0,00	-5.000,00	0,00	-600.002,00	-585.002,00
26	- Ausz. für Investitionen in das sonstige Sachanlagevermögen und immaterielle Anlagevermögen davon: Ausz. aus gewährten Investitionszuweisungen und -zuschüssen	0,00	0,00	0,00	0,00	0,00	0,00
27	- Ausz. für Investitionen in das Finanzanlagevermögen	0,00	0,00	0,00	0,00	0,00	0,00
	Auszahlungen aus Finanzierungstätigkeit						
32	- Ausz. für die Tilgung von Krediten und wirtschaftlich vergleichbaren Vorgängen für Investitionen	0,00	0,00	0,00	0,00	0,00	0,00
	Summe	-5.000,00	0,00	-5.000,00	0,00	-711.002,00	-696.002,00
	Saldo (Einzahlungen ./ Auszahlungen)	-5.000,00	0,00	-5.000,00	0,00	-711.002,00	-696.002,00

Haushaltsplan der Gemeinde Meinhard

Investitionen 121020 Straßenbeleuchtung



Meinhard

Nr. Bezeichnung	Ansatz 2024	Verpflichtungs- Ermächtigungen	Ansatz 2023	Jahres- ergebnis 2022	Finanzplan 2025	Finanzplan 2026 2027	Bish. bereitgest. Ges. Ein- Ausz.
1210100031 Ortsdurchfahrt Neuerode Gehwege 24 24 Ausz.f.d.Erwerb v.Grundstücken u.Gebäuden							-17.705,93 -17.705,93
1210200004 Straßenbeleuchtung Allgemein 24 24 Ausz.f.d.Erwerb v.Grundstücken u.Gebäuden	-5.000,00		-5.000,00		-5.000,00	-5.000,00 -5.000,00	-73.000,00 -1.786,78
25 25 Auszahlungen für Baumaßnahmen	-5.000,00		-5.000,00		-5.000,00	-5.000,00 -5.000,00	-1.786,78 -73.000,00
1210200005 Ergänzung Straßenbeleuchtung OTM 24 24 Ausz.f.d.Erwerb v.Grundstücken u.Gebäuden							-8.000,00 -8.000,00
1210200007 2 Straßenleuchten Gartenstr. OTG 24 24 Ausz.f.d.Erwerb v.Grundstücken u.Gebäuden							-16.000,00 -8.000,00
25 25 Auszahlungen für Baumaßnahmen							-8.000,00
1210200008 3 Straßenleuchten Hochfeld OTF 24 24 Ausz.f.d.Erwerb v.Grundstücken u.Gebäuden							-30.000,00 -25.000,00
25 25 Auszahlungen für Baumaßnahmen							-5.000,00
1210200009 Neue Straßenleuchten Meinhard Schwebda 24 24 Ausz.f.d.Erwerb v.Grundstücken u.Gebäuden							-100.000,00 -22.149,72
25 25 Auszahlungen für Baumaßnahmen							-50.000,00 -22.149,72
1210200010 Ersatzleuchtenköpfen in LED-Technologie 24 24 Ausz.f.d.Erwerb v.Grundstücken u.Gebäuden							-40.000,00 -20.000,00
25 25 Auszahlungen für Baumaßnahmen							-20.000,00
1210200011 Umrüstung auf LED Technik - KIP BP 20 20 Einz.a.Inv.zuw.u.-zusch.s.a.Inv.beitr.							-30.670,00 -221.661,71
25 25 Auszahlungen für Baumaßnahmen							266.832,00 -297.502,00 -221.661,71
1530200002 Verkauf/Erwerb von Grundstücken 21 21 Einz.a.Abg.v.Gegenst.d.Sachanlagevermögens und							28.017,00 28.017,00

Haushaltsplan der Gemeinde Meinhard

Muster 10 zu § 4 Abs. 3 GemHVO

Teilergebnishaushalt 121030 Straßenreinigung



Meinhard

		Haushaltsansatz			
Nr.	Konten	Bezeichnung	2024	2023	Ergebnis des Jahresabschlusses 2022
		Ordentliche Erträge			
01	50	Privatrechtliche Leistungsentgelte			
02	51	Öffentlich-rechtliche Leistungsentgelte			
03	548-549	Kostenersatzleistungen und -erstattungen			
04	52	Bestandsveränderungen und aktivierte Eigenleistungen			
05	55	Steuern und steuerähnliche Erträge einschl. Erträge aus gesetzlichen Umlagen			
06	547	Erträge aus Transferleistungen			
07	540-543	Erträge aus Zuweisungen und Zuschüssen für lfd. Zwecke und allgemeine Umlagen			
08	546	Erträge aus der Auflösung von Sonderposten aus Investitionszuweisungen, -zuschüssen und Investitionsbeiträgen			
09	53	Sonstige ordentliche Erträge			
10		Summe der ordentlichen Erträge (Nr. 1 bis 9)			
		Ordentliche Aufwendungen			
11	62, 63, 640-643, 647-649, 65	Personalaufwendungen			
12	644-646	Versorgungsaufwendungen			
13	60, 61, 67-69	Aufwendungen für Sach- und Dienstleistungen			
14	66	Abschreibungen			
15	71	Aufwendungen für Zuweisungen und Zuschüsse sowie besondere Finanzaufwendungen			
16	73	Steueraufwendungen einschl. Aufwendungen aus gesetzlichen Umlageverpflichtungen			
17	72	Transferaufwendungen			
18	70, 74, 76	Sonstige ordentliche Aufwendungen			
19		Summe der ordentlichen Aufwendungen (Nr. 11 bis 18)			
20		Verwaltungsergebnis (Nr. 10 ./. Nr. 19)			
21	56, 57	Finanzerträge			
22	77	Finanzaufwendungen			
23		Finanzergebnis (Nr. 21 bis Nr. 22)			
24		Ordentliches Ergebnis (Verwaltungsergebnis und Finanzergebnis Nr. 20 und Nr. 23)			
25	59	Außerordentliche Erträge			
26	79	Außerordentliche Aufwendungen			
27		Außerordentliches Ergebnis (Nr. 25 ./. Nr. 26)			
28		Jahresergebnis vor internen Leistungsbeziehungen (ordentliches Ergebnis und außerordentliches Ergebnis Nr. 24 und Nr. 27)			
29		Erlöse der internen Leistungsbeziehungen			
30		Kosten der internen Leistungsbeziehungen			
31		Ergebnis der internen Leistungsbeziehungen			
32		Jahresergebnis nach internen Leistungsbeziehungen			

Haushaltsplan der Gemeinde Meinhard

Muster 11 zu § 4 Abs. 4 GemHVO

Teilfinanzhaushalt 121030 Straßenreinigung



Meinhard

		Haushaltsansatz				Investitions- und Investitionsförderungsmaßnahmen	
Nr.	Bezeichnung	2024	Verpflichtungs-ermächtigungen	2023	Ergebnis des Jahresabschlusses 2022	Gesamtauszahlungsbedarf	davon bisher bereitgestellt
1	2	3	4	5	6	7	8
	Einzahlungen aus Investitionstätigkeit						
20	+ Einz. aus Investitionszuweis. und -zuschüssen sowie aus Investitionsbeiträgen	0,00	0,00	0,00	0,00	0,00	0,00
21	+ Einz. aus Abgängen von Vermögensgegenständen des Sachanlagevermögens und des immateriellen Anlagevermögens	0,00	0,00	0,00	0,00	0,00	0,00
22	+ Einz. aus Abgängen von Vermögensgegenständen des Finanzanlagevermögens	0,00	0,00	0,00	0,00	0,00	0,00
	Einzahlungen aus Finanzierungstätigkeit						
31	+ Einz. aus der Aufnahme v. Krediten und wirtschaftlich vergleichbaren Vorgängen für Investitionen	0,00	0,00	0,00	0,00	0,00	0,00
	Summe	0,00	0,00	0,00	0,00	0,00	0,00
	Auszahlungen aus Investitionstätigkeit						
24	- Ausz. für den Erwerb von Grundstücken und Gebäuden	0,00	0,00	0,00	0,00	0,00	0,00
25	- Ausz. für Baumaßnahmen	0,00	0,00	0,00	0,00	0,00	0,00
26	- Ausz. für Investitionen in das sonstige Sachanlagevermögen und immaterielle Anlagevermögen davon: Ausz. aus gewährten Investitionszuweisungen und -zuschüssen	0,00	0,00	0,00	0,00	0,00	0,00
27	- Ausz. für Investitionen in das Finanzanlagevermögen	0,00	0,00	0,00	0,00	0,00	0,00
	Auszahlungen aus Finanzierungstätigkeit						
32	- Ausz. für die Tilgung von Krediten und wirtschaftlich vergleichbaren Vorgängen für Investitionen	0,00	0,00	0,00	0,00	0,00	0,00
	Summe	0,00	0,00	0,00	0,00	0,00	0,00
	Saldo (Einzahlungen ./ Auszahlungen)	0,00	0,00	0,00	0,00	0,00	0,00

Haushaltsplan der Gemeinde Meinhard

Muster 10 zu § 4 Abs. 3 GemHVO

Teilergebnishaushalt 1220 ÖPNV

Meinhard



Nr.	Konten	Bezeichnung	Haushaltsansatz		Ergebnis des Jahresabschlusses 2022
			2024	2023	
		Ordentliche Erträge			
01	50	Privatrechtliche Leistungsentgelte			
02	51	Öffentlich-rechtliche Leistungsentgelte			
03	548-549	Kostenersatzleistungen und -erstattungen			
04	52	Bestandsveränderungen und aktivierte Eigenleistungen			
05	55	Steuern und steuerähnliche Erträge einschl. Erträge aus gesetzlichen Umlagen			
06	547	Erträge aus Transferleistungen			
07	540-543	Erträge aus Zuweisungen und Zuschüssen für lfd. Zwecke und allgemeine Umlagen			
08	546	Erträge aus der Auflösung von Sonderposten aus Investitionszuweisungen, -zuschüssen und Investitionsbeiträgen			
09	53	Sonstige ordentliche Erträge			
10		Summe der ordentlichen Erträge (Nr. 1 bis 9)			
		Ordentliche Aufwendungen			
11	62, 63, 640-643, 647-649, 65	Personalaufwendungen			
12	644-646	Versorgungsaufwendungen			
13	60, 61, 67-69	Aufwendungen für Sach- und Dienstleistungen			488
14	66	Abschreibungen			
15	71	Aufwendungen für Zuweisungen und Zuschüsse sowie besondere Finanzaufwendungen	64.850	30.650	24.149
16	73	Steueraufwendungen einschl. Aufwendungen aus gesetzlichen Umlageverpflichtungen			
17	72	Transferaufwendungen			
18	70, 74, 76	Sonstige ordentliche Aufwendungen			
19		Summe der ordentlichen Aufwendungen (Nr. 11 bis 18)	64.850	30.650	24.638
20		Verwaltungsergebnis (Nr. 10 ./. Nr. 19)	64.850	30.650	24.638
21	56, 57	Finanzerträge			
22	77	Finanzaufwendungen			
23		Finanzergebnis (Nr. 21 bis Nr. 22)			
24		Ordentliches Ergebnis (Verwaltungsergebnis und Finanzergebnis Nr. 20 und Nr. 23)	64.850	30.650	24.638
25	59	Außerordentliche Erträge			
26	79	Außerordentliche Aufwendungen			
27		Außerordentliches Ergebnis (Nr. 25 ./. Nr. 26)			
28		Jahresergebnis vor internen Leistungsbeziehungen (ordentliches Ergebnis und außerordentliches Ergebnis Nr. 24 und Nr. 27)	64.850	30.650	24.638
29		Erlöse der internen Leistungsbeziehungen			
30		Kosten der internen Leistungsbeziehungen	1.490	3.050	1.493
31		Ergebnis der internen Leistungsbeziehungen	1.490	3.050	1.493
32		Jahresergebnis nach internen Leistungsbeziehungen	66.340	33.700	26.131

Haushaltsplan der Gemeinde Meinhard

Muster 10 zu § 4 Abs. 3 GemHVO

Teilergebnishaushalt 122010 ÖPNV



Meinhard

Nr.	Konten	Bezeichnung	Haushaltsansatz		Ergebnis des Jahresabschlusses 2022
			2024	2023	
		Ordentliche Erträge			
01	50	Privatrechtliche Leistungsentgelte			
02	51	Öffentlich-rechtliche Leistungsentgelte			
03	548-549	Kostenersatzleistungen und -erstattungen			
04	52	Bestandsveränderungen und aktivierte Eigenleistungen			
05	55	Steuern und steuerähnliche Erträge einschl. Erträge aus gesetzlichen Umlagen			
06	547	Erträge aus Transferleistungen			
07	540-543	Erträge aus Zuweisungen und Zuschüssen für lfd. Zwecke und allgemeine Umlagen			
08	546	Erträge aus der Auflösung von Sonderposten aus Investitionszuweisungen, -zuschüssen und Investitionsbeiträgen			
09	53	Sonstige ordentliche Erträge			
10		Summe der ordentlichen Erträge (Nr. 1 bis 9)			
		Ordentliche Aufwendungen			
11	62, 63, 640-643, 647-649, 65	Personalaufwendungen			
12	644-646	Versorgungsaufwendungen			
13	60, 61, 67-69	Aufwendungen für Sach- und Dienstleistungen			488
14	66	Abschreibungen			
15	71	Aufwendungen für Zuweisungen und Zuschüsse sowie besondere Finanzaufwendungen	64.850	30.650	24.149
16	73	Steueraufwendungen einschl. Aufwendungen aus gesetzlichen Umlageverpflichtungen			
17	72	Transferaufwendungen			
18	70, 74, 76	Sonstige ordentliche Aufwendungen			
19		Summe der ordentlichen Aufwendungen (Nr. 11 bis 18)	64.850	30.650	24.638
20		Verwaltungsergebnis (Nr. 10 ./. Nr. 19)	64.850	30.650	24.638
21	56, 57	Finanzerträge			
22	77	Finanzaufwendungen			
23		Finanzergebnis (Nr. 21 bis Nr. 22)			
24		Ordentliches Ergebnis (Verwaltungsergebnis und Finanzergebnis Nr. 20 und Nr. 23)	64.850	30.650	24.638
25	59	Außerordentliche Erträge			
26	79	Außerordentliche Aufwendungen			
27		Außerordentliches Ergebnis (Nr. 25 ./. Nr. 26)			
28		Jahresergebnis vor internen Leistungsbeziehungen (ordentliches Ergebnis und außerordentliches Ergebnis Nr. 24 und Nr. 27)	64.850	30.650	24.638
29		Erlöse der internen Leistungsbeziehungen			
30		Kosten der internen Leistungsbeziehungen	1.490	3.050	1.493
31		Ergebnis der internen Leistungsbeziehungen	1.490	3.050	1.493
32		Jahresergebnis nach internen Leistungsbeziehungen	66.340	33.700	26.131

Haushaltsplan der Gemeinde Meinhard

Muster 11 zu § 4 Abs. 4 GemHVO

Teilfinanzhaushalt 122010 ÖPNV

Meinhard



		Haushaltsansatz				Investitions- und Investitionsförderungsmaßnahmen	
Nr.	Bezeichnung	2024	Verpflichtungs-ermächtigungen	2023	Ergebnis des Jahresabschlusses 2022	Gesamtauszahlungsbedarf	davon bisher bereitgestellt
1	2	3	4	5	6	7	8
	Einzahlungen aus Investitionstätigkeit						
20	+ Einz. aus Investitionszuweis. und -zuschüssen sowie aus Investitionsbeiträgen	0,00	0,00	0,00	0,00	0,00	0,00
21	+ Einz. aus Abgängen von Vermögensgegenständen des Sachanlagevermögens und des immateriellen Anlagevermögens	0,00	0,00	0,00	0,00	0,00	0,00
22	+ Einz. aus Abgängen von Vermögensgegenständen des Finanzanlagevermögens	0,00	0,00	0,00	0,00	0,00	0,00
	Einzahlungen aus Finanzierungstätigkeit						
31	+ Einz. aus der Aufnahme v. Krediten und wirtschaftlich vergleichbaren Vorgängen für Investitionen	0,00	0,00	0,00	0,00	0,00	0,00
	Summe	0,00	0,00	0,00	0,00	0,00	0,00
	Auszahlungen aus Investitionstätigkeit						
24	- Ausz. für den Erwerb von Grundstücken und Gebäuden	0,00	0,00	0,00	0,00	0,00	0,00
25	- Ausz. für Baumaßnahmen	-20.000,00	0,00	-20.000,00	0,00	-360.000,00	-50.000,00
26	- Ausz. für Investitionen in das sonstige Sachanlagevermögen und immaterielle Anlagevermögen davon: Ausz. aus gewährten Investitionszuweisungen und -zuschüssen	0,00	0,00	0,00	0,00	0,00	0,00
27	- Ausz. für Investitionen in das Finanzanlagevermögen	0,00	0,00	0,00	0,00	0,00	0,00
	Auszahlungen aus Finanzierungstätigkeit						
32	- Ausz. für die Tilgung von Krediten und wirtschaftlich vergleichbaren Vorgängen für Investitionen	0,00	0,00	0,00	0,00	0,00	0,00
	Summe	-20.000,00	0,00	-20.000,00	0,00	-360.000,00	-50.000,00
	Saldo (Einzahlungen ./ Auszahlungen)	-20.000,00	0,00	-20.000,00	0,00	-360.000,00	-50.000,00

Haushaltsplan der Gemeinde Meinhard

Investitionen 122010 ÖPNV



Meinhard

Nr. Bezeichnung	Ansatz 2024	Verpflichtungs- Ermächtigunge n	Ansatz 2023	Jahres- ergebnis 2022	Finanzplan 2025	Finanzplan 2026 2027	Bish. bereitgest. Ges. Ein- Ausz.
1220100001 Umbau Bushaltestellen - Planung	-20.000,00		-20.000,00		-310.000,00		-50.000,00 -10.798,57
25 25 Auszahlungen für Baumaßnahmen	-20.000,00		-20.000,00		-310.000,00		-50.000,00 -10.798,57

Haushaltsplan der Gemeinde Meinhard

Muster 10 zu § 4 Abs. 3 GemHVO

Teilergebnishaushalt 13 Natur- und Landschaftspflege



Meinhard

Nr.	Konten	Bezeichnung	Haushaltsansatz		Ergebnis des Jahresabschlusses 2022
			2024	2023	
Ordentliche Erträge					
01	50	Privatrechtliche Leistungsentgelte	-14.500	-19.300	-4.400
02	51	Öffentlich-rechtliche Leistungsentgelte	-35.000	-40.060	-16.306
03	548-549	Kostenersatzleistungen und -erstattungen	-3.500	-3.500	-1.328
04	52	Bestandsveränderungen und aktivierte Eigenleistungen			
05	55	Steuern und steuerähnliche Erträge einschl. Erträge aus gesetzlichen Umlagen			
06	547	Erträge aus Transferleistungen			
07	540-543	Erträge aus Zuweisungen und Zuschüssen für lfd. Zwecke und allgemeine Umlagen	-3.710	-3.730	-4.013
08	546	Erträge aus der Auflösung von Sonderposten aus Investitionszuweisungen, -zuschüssen und Investitionsbeiträgen	-1.120	-360	
09	53	Sonstige ordentliche Erträge			-4.691
10		Summe der ordentlichen Erträge (Nr. 1 bis 9)	-57.830	-66.950	-30.737
Ordentliche Aufwendungen					
11	62, 63, 640-643, 647-649, 65	Personalaufwendungen	1.340	1.670	3.221
12	644-646	Versorgungsaufwendungen			
13	60, 61, 67-69	Aufwendungen für Sach- und Dienstleistungen	37.290	60.190	80.180
14	66	Abschreibungen	7.490	6.550	354
15	71	Aufwendungen für Zuweisungen und Zuschüsse sowie besondere Finanzaufwendungen			
16	73	Steueraufwendungen einschl. Aufwendungen aus gesetzlichen Umlageverpflichtungen			
17	72	Transferaufwendungen			
18	70, 74, 76	Sonstige ordentliche Aufwendungen			
19		Summe der ordentlichen Aufwendungen (Nr. 11 bis 18)	46.120	68.410	83.755
20		Verwaltungsergebnis (Nr. 10 ./. Nr. 19)	-11.710	1.460	53.018
21	56, 57	Finanzerträge			
22	77	Finanzaufwendungen			
23		Finanzergebnis (Nr. 21 bis Nr. 22)			
24		Ordentliches Ergebnis (Verwaltungsergebnis und Finanzergebnis Nr. 20 und Nr. 23)	-11.710	1.460	53.018
25	59	Außerordentliche Erträge			
26	79	Außerordentliche Aufwendungen			287
27		Außerordentliches Ergebnis (Nr. 25 ./. Nr. 26)			287
28		Jahresergebnis vor internen Leistungsbeziehungen (ordentliches Ergebnis und außerordentliches Ergebnis Nr. 24 und Nr. 27)	-11.710	1.460	53.305
29		Erlöse der internen Leistungsbeziehungen			
30		Kosten der internen Leistungsbeziehungen	237.560	282.480	226.390
31		Ergebnis der internen Leistungsbeziehungen	237.560	282.480	226.390
32		Jahresergebnis nach internen Leistungsbeziehungen	225.850	283.940	279.695

Haushaltsplan der Gemeinde Meinhard

Muster 10 zu § 4 Abs. 3 GemHVO

Teilergebnishaushalt 1310 Öffentliche Gewässer/wasserbauliche Anlagen



Meinhard

Nr.	Konten	Bezeichnung	Haushaltsansatz		Ergebnis des Jahresabschlusses 2022
			2024	2023	
		Ordentliche Erträge			
01	50	Privatrechtliche Leistungsentgelte	-1.000	-1.000	-1.000
02	51	Öffentlich-rechtliche Leistungsentgelte			
03	548-549	Kostenersatzleistungen und -erstattungen			
04	52	Bestandsveränderungen und aktivierte Eigenleistungen			
05	55	Steuern und steuerähnliche Erträge einschl. Erträge aus gesetzlichen Umlagen			
06	547	Erträge aus Transferleistungen			
07	540-543	Erträge aus Zuweisungen und Zuschüssen für lfd. Zwecke und allgemeine Umlagen			
08	546	Erträge aus der Auflösung von Sonderposten aus Investitionszuweisungen, -zuschüssen und Investitionsbeiträgen	-320	-320	
09	53	Sonstige ordentliche Erträge			
10		Summe der ordentlichen Erträge (Nr. 1 bis 9)	-1.320	-1.320	-1.000
		Ordentliche Aufwendungen			
11	62, 63, 640-643, 647-649, 65	Personalaufwendungen			
12	644-646	Versorgungsaufwendungen			
13	60, 61, 67-69	Aufwendungen für Sach- und Dienstleistungen	9.460	14.790	11.876
14	66	Abschreibungen	670	670	
15	71	Aufwendungen für Zuweisungen und Zuschüsse sowie besondere Finanzaufwendungen			
16	73	Steueraufwendungen einschl. Aufwendungen aus gesetzlichen Umlageverpflichtungen			
17	72	Transferaufwendungen			
18	70, 74, 76	Sonstige ordentliche Aufwendungen			
19		Summe der ordentlichen Aufwendungen (Nr. 11 bis 18)	10.130	15.460	11.876
20		Verwaltungsergebnis (Nr. 10 ./. Nr. 19)	8.810	14.140	10.876
21	56, 57	Finanzerträge			
22	77	Finanzaufwendungen			
23		Finanzergebnis (Nr. 21 bis Nr. 22)			
24		Ordentliches Ergebnis (Verwaltungsergebnis und Finanzergebnis Nr. 20 und Nr. 23)	8.810	14.140	10.876
25	59	Außerordentliche Erträge			
26	79	Außerordentliche Aufwendungen			
27		Außerordentliches Ergebnis (Nr. 25 ./. Nr. 26)			
28		Jahresergebnis vor internen Leistungsbeziehungen (ordentliches Ergebnis und außerordentliches Ergebnis Nr. 24 und Nr. 27)	8.810	14.140	10.876
29		Erlöse der internen Leistungsbeziehungen			
30		Kosten der internen Leistungsbeziehungen	8.250	5.810	8.250
31		Ergebnis der internen Leistungsbeziehungen	8.250	5.810	8.250
32		Jahresergebnis nach internen Leistungsbeziehungen	17.060	19.950	19.126

Haushaltsplan der Gemeinde Meinhard

Muster 10 zu § 4 Abs. 3 GemHVO

Teilergebnishaushalt 131010 Öffentliche Gewässer/wasserbauliche Anlagen



Meinhard

Nr.	Konten	Bezeichnung	Haushaltsansatz		Ergebnis des Jahresabschlusses 2022
			2024	2023	
Ordentliche Erträge					
01	50	Privatrechtliche Leistungsentgelte	-1.000	-1.000	-1.000
02	51	Öffentlich-rechtliche Leistungsentgelte			
03	548-549	Kostensatzleistungen und -erstattungen			
04	52	Bestandsveränderungen und aktivierte Eigenleistungen			
05	55	Steuern und steuerähnliche Erträge einschl. Erträge aus gesetzlichen Umlagen			
06	547	Erträge aus Transferleistungen			
07	540-543	Erträge aus Zuweisungen und Zuschüssen für lfd. Zwecke und allgemeine Umlagen			
08	546	Erträge aus der Auflösung von Sonderposten aus Investitionszuweisungen, -zuschüssen und Investitionsbeiträgen	-320	-320	
09	53	Sonstige ordentliche Erträge			
10		Summe der ordentlichen Erträge (Nr. 1 bis 9)	-1.320	-1.320	-1.000
Ordentliche Aufwendungen					
11	62, 63, 640-643, 647-649, 65	Personalaufwendungen			
12	644-646	Versorgungsaufwendungen			
13	60, 61, 67-69	Aufwendungen für Sach- und Dienstleistungen	9.460	14.790	11.876
14	66	Abschreibungen	670	670	
15	71	Aufwendungen für Zuweisungen und Zuschüsse sowie besondere Finanzaufwendungen			
16	73	Steueraufwendungen einschl. Aufwendungen aus gesetzlichen Umlageverpflichtungen			
17	72	Transferaufwendungen			
18	70, 74, 76	Sonstige ordentliche Aufwendungen			
19		Summe der ordentlichen Aufwendungen (Nr. 11 bis 18)	10.130	15.460	11.876
20		Verwaltungsergebnis (Nr. 10 ./. Nr. 19)	8.810	14.140	10.876
21	56, 57	Finanzerträge			
22	77	Finanzaufwendungen			
23		Finanzergebnis (Nr. 21 bis Nr. 22)			
24		Ordentliches Ergebnis (Verwaltungsergebnis und Finanzergebnis Nr. 20 und Nr. 23)	8.810	14.140	10.876
25	59	Außerordentliche Erträge			
26	79	Außerordentliche Aufwendungen			
27		Außerordentliches Ergebnis (Nr. 25 ./. Nr. 26)			
28		Jahresergebnis vor internen Leistungsbeziehungen (ordentliches Ergebnis und außerordentliches Ergebnis Nr. 24 und Nr. 27)	8.810	14.140	10.876
29		Erlöse der internen Leistungsbeziehungen			
30		Kosten der internen Leistungsbeziehungen	8.250	5.810	8.250
31		Ergebnis der internen Leistungsbeziehungen	8.250	5.810	8.250
32		Jahresergebnis nach internen Leistungsbeziehungen	17.060	19.950	19.126

Haushaltsplan der Gemeinde Meinhard

Muster 11 zu § 4 Abs. 4 GemHVO

Teilfinanzhaushalt 131010 Öffentliche Gewässer/wasserbauliche Anlagen



Meinhard

		Haushaltsansatz				Investitions- und Investitionsförderungsmaßnahmen	
Nr.	Bezeichnung	2024	Verpflichtungs-ermächtigungen	2023	Ergebnis des Jahresabschlusses 2022	Gesamtauszahlungsbedarf	davon bisher bereitgestellt
1	2	3	4	5	6	7	8
	Einzahlungen aus Investitionstätigkeit						
20	+ Einz. aus Investitionszuweis. und -zuschüssen sowie aus Investitionsbeiträgen	0,00	0,00	0,00	0,00	0,00	0,00
21	+ Einz. aus Abgängen von Vermögensgegenständen des Sachanlagevermögens und des immateriellen Anlagevermögens	0,00	0,00	0,00	0,00	0,00	0,00
22	+ Einz. aus Abgängen von Vermögensgegenständen des Finanzanlagevermögens	0,00	0,00	0,00	0,00	0,00	0,00
	Einzahlungen aus Finanzierungstätigkeit						
31	+ Einz. aus der Aufnahme v. Krediten und wirtschaftlich vergleichbaren Vorgängen für Investitionen	0,00	0,00	0,00	0,00	0,00	0,00
	Summe	0,00	0,00	0,00	0,00	0,00	0,00
	Auszahlungen aus Investitionstätigkeit						
24	- Ausz. für den Erwerb von Grundstücken und Gebäuden	0,00	0,00	0,00	0,00	0,00	0,00
25	- Ausz. für Baumaßnahmen	-650.000,00	0,00	-1.158.000,00	0,00	-1.808.600,00	-1.808.600,00
26	- Ausz. für Investitionen in das sonstige Sachanlagevermögen und immaterielle Anlagevermögen davon: Ausz. aus gewährten Investitionszuweisungen und -zuschüssen	0,00	0,00	0,00	0,00	0,00	0,00
27	- Ausz. für Investitionen in das Finanzanlagevermögen	0,00	0,00	0,00	0,00	0,00	0,00
	Auszahlungen aus Finanzierungstätigkeit						
32	- Ausz. für die Tilgung von Krediten und wirtschaftlich vergleichbaren Vorgängen für Investitionen	0,00	0,00	0,00	0,00	0,00	0,00
	Summe	-650.000,00	0,00	-1.158.000,00	0,00	-1.808.600,00	-1.808.600,00
	Saldo (Einzahlungen ./ Auszahlungen)	-650.000,00	0,00	-1.158.000,00	0,00	-1.808.600,00	-1.808.600,00

Haushaltsplan der Gemeinde Meinhard

Investitionen 131010 Öffentliche Gewässer/wasserbauliche Anlagen



Meinhard

Nr. Bezeichnung	Ansatz 2024	Verpflichtungs- Ermächtigungen	Ansatz 2023	Jahres- ergebnis 2022	Finanzplan 2025	Finanzplan 2026 2027	Bish. bereitgest. Ges. Ein- Ausz.
1310100003 Bacheinhausung Jestädt 25 25 Auszahlungen für Baumaßnahmen			-150.000,00 -150.000,00				-150.000,00 -128.716,24 -150.000,00 -128.716,24
1310100004 Bacheinhausung Schwebda 25 25 Auszahlungen für Baumaßnahmen	-650.000,00 -650.000,00		-1.000.000,00 -1.000.000,00				-1.650.000,00 -1.650.000,00
1310100005 Mühlgraben Frieda 25 25 Auszahlungen für Baumaßnahmen			-8.000,00 -8.000,00				-8.000,00 -8.000,00

Haushaltsplan der Gemeinde Meinhard

Muster 10 zu § 4 Abs. 3 GemHVO

Teilergebnishaushalt 1320 Friedhofs- und Bestattungswesen



Meinhard

Nr.	Konten	Bezeichnung	Haushaltsansatz		Ergebnis des Jahresabschlusses 2022
			2024	2023	
		Ordentliche Erträge			
01	50	Privatrechtliche Leistungsentgelte			
02	51	Öffentlich-rechtliche Leistungsentgelte	-35.000	-40.060	-16.306
03	548-549	Kostenersatzleistungen und -erstattungen	-3.500	-3.500	-1.228
04	52	Bestandsveränderungen und aktivierte Eigenleistungen			
05	55	Steuern und steuerähnliche Erträge einschl. Erträge aus gesetzlichen Umlagen			
06	547	Erträge aus Transferleistungen			
07	540-543	Erträge aus Zuweisungen und Zuschüssen für lfd. Zwecke und allgemeine Umlagen	-1.910	-1.930	-1.931
08	546	Erträge aus der Auflösung von Sonderposten aus Investitionszuweisungen, -zuschüssen und Investitionsbeiträgen	-800	-40	
09	53	Sonstige ordentliche Erträge			
10		Summe der ordentlichen Erträge (Nr. 1 bis 9)	-41.210	-45.530	-19.465
		Ordentliche Aufwendungen			
11	62, 63, 640-643, 647-649, 65	Personalaufwendungen			1.226
12	644-646	Versorgungsaufwendungen			
13	60, 61, 67-69	Aufwendungen für Sach- und Dienstleistungen	7.290	10.590	33.151
14	66	Abschreibungen	6.820	5.680	354
15	71	Aufwendungen für Zuweisungen und Zuschüsse sowie besondere Finanzaufwendungen			
16	73	Steueraufwendungen einschl. Aufwendungen aus gesetzlichen Umlageverpflichtungen			
17	72	Transferaufwendungen			
18	70, 74, 76	Sonstige ordentliche Aufwendungen			
19		Summe der ordentlichen Aufwendungen (Nr. 11 bis 18)	14.110	16.270	34.731
20		Verwaltungsergebnis (Nr. 10 ./. Nr. 19)	-27.100	-29.260	15.266
21	56, 57	Finanzerträge			
22	77	Finanzaufwendungen			
23		Finanzergebnis (Nr. 21 bis Nr. 22)			
24		Ordentliches Ergebnis (Verwaltungsergebnis und Finanzergebnis Nr. 20 und Nr. 23)	-27.100	-29.260	15.266
25	59	Außerordentliche Erträge			
26	79	Außerordentliche Aufwendungen			
27		Außerordentliches Ergebnis (Nr. 25 ./. Nr. 26)			
28		Jahresergebnis vor internen Leistungsbeziehungen (ordentliches Ergebnis und außerordentliches Ergebnis Nr. 24 und Nr. 27)	-27.100	-29.260	15.266
29		Erlöse der internen Leistungsbeziehungen			
30		Kosten der internen Leistungsbeziehungen	79.510	92.400	68.346
31		Ergebnis der internen Leistungsbeziehungen	79.510	92.400	68.346
32		Jahresergebnis nach internen Leistungsbeziehungen	52.410	63.140	83.612

Haushaltsplan der Gemeinde Meinhard

Muster 10 zu § 4 Abs. 3 GemHVO

Teilergebnishaushalt 132010 Friedhofs- und Bestattungswesen



Meinhard

Nr.	Konten	Bezeichnung	Haushaltsansatz		Ergebnis des Jahresabschlusses 2022
			2024	2023	
		Ordentliche Erträge			
01	50	Privatrechtliche Leistungsentgelte			
02	51	Öffentlich-rechtliche Leistungsentgelte	-35.000	-40.060	-16.306
03	548-549	Kostenersatzleistungen und -erstattungen	-3.500	-3.500	-1.228
04	52	Bestandsveränderungen und aktivierte Eigenleistungen			
05	55	Steuern und steuerähnliche Erträge einschl. Erträge aus gesetzlichen Umlagen			
06	547	Erträge aus Transferleistungen			
07	540-543	Erträge aus Zuweisungen und Zuschüssen für lfd. Zwecke und allgemeine Umlagen	-1.910	-1.930	-1.931
08	546	Erträge aus der Auflösung von Sonderposten aus Investitionszuweisungen, -zuschüssen und Investitionsbeiträgen	-800	-40	
09	53	Sonstige ordentliche Erträge			
10		Summe der ordentlichen Erträge (Nr. 1 bis 9)	-41.210	-45.530	-19.465
		Ordentliche Aufwendungen			
11	62, 63, 640-643, 647-649, 65	Personalaufwendungen			1.226
12	644-646	Versorgungsaufwendungen			
13	60, 61, 67-69	Aufwendungen für Sach- und Dienstleistungen	7.290	10.590	33.151
14	66	Abschreibungen	6.820	5.680	354
15	71	Aufwendungen für Zuweisungen und Zuschüsse sowie besondere Finanzaufwendungen			
16	73	Steueraufwendungen einschl. Aufwendungen aus gesetzlichen Umlageverpflichtungen			
17	72	Transferaufwendungen			
18	70, 74, 76	Sonstige ordentliche Aufwendungen			
19		Summe der ordentlichen Aufwendungen (Nr. 11 bis 18)	14.110	16.270	34.731
20		Verwaltungsergebnis (Nr. 10 ./. Nr. 19)	-27.100	-29.260	15.266
21	56, 57	Finanzerträge			
22	77	Finanzaufwendungen			
23		Finanzergebnis (Nr. 21 bis Nr. 22)			
24		Ordentliches Ergebnis (Verwaltungsergebnis und Finanzergebnis Nr. 20 und Nr. 23)	-27.100	-29.260	15.266
25	59	Außerordentliche Erträge			
26	79	Außerordentliche Aufwendungen			
27		Außerordentliches Ergebnis (Nr. 25 ./. Nr. 26)			
28		Jahresergebnis vor internen Leistungsbeziehungen (ordentliches Ergebnis und außerordentliches Ergebnis Nr. 24 und Nr. 27)	-27.100	-29.260	15.266
29		Erlöse der internen Leistungsbeziehungen			
30		Kosten der internen Leistungsbeziehungen	79.510	92.400	68.346
31		Ergebnis der internen Leistungsbeziehungen	79.510	92.400	68.346
32		Jahresergebnis nach internen Leistungsbeziehungen	52.410	63.140	83.612

Haushaltsplan der Gemeinde Meinhard

Muster 11 zu § 4 Abs. 4 GemHVO

Teilfinanzhaushalt 132010 Friedhofs- und Bestattungswesen



Meinhard

		Haushaltsansatz				Investitions- und Investitionsförderungsmaßnahmen	
Nr.	Bezeichnung	2024	Verpflichtungs-ermächtigungen	2023	Ergebnis des Jahresabschlusses 2022	Gesamtauszahlungsbedarf	davon bisher bereitgestellt
1	2	3	4	5	6	7	8
	Einzahlungen aus Investitionstätigkeit						
20	+ Einz. aus Investitionszuweis. und -zuschüssen sowie aus Investitionsbeiträgen	39.000,00	0,00	39.000,00	0,00	0,00	0,00
21	+ Einz. aus Abgängen von Vermögensgegenständen des Sachanlagevermögens und des immateriellen Anlagevermögens	0,00	0,00	0,00	0,00	0,00	0,00
22	+ Einz. aus Abgängen von Vermögensgegenständen des Finanzanlagevermögens	0,00	0,00	0,00	0,00	0,00	0,00
	Einzahlungen aus Finanzierungstätigkeit						
31	+ Einz. aus der Aufnahme v. Krediten und wirtschaftlich vergleichbaren Vorgängen für Investitionen	0,00	0,00	0,00	0,00	0,00	0,00
	Summe	39.000,00	0,00	39.000,00	0,00	0,00	0,00
	Auszahlungen aus Investitionstätigkeit						
24	- Ausz. für den Erwerb von Grundstücken und Gebäuden	-12.000,00	0,00	-12.000,00	0,00	-117.500,00	-117.500,00
25	- Ausz. für Baumaßnahmen	-50.000,00	0,00	-50.000,00	-9.914,25	-225.000,00	-225.000,00
26	- Ausz. für Investitionen in das sonstige Sachanlagevermögen und immaterielle Anlagevermögen	-500,00	0,00	-500,00	0,00	-20.400,00	-18.900,00
	davon: Ausz. aus gewährten Investitionszuweisungen und -zuschüssen	0,00	0,00	0,00	0,00	-2.500,00	-2.500,00
27	- Ausz. für Investitionen in das Finanzanlagevermögen	0,00	0,00	0,00	0,00	0,00	0,00
	Auszahlungen aus Finanzierungstätigkeit						
32	- Ausz. für die Tilgung von Krediten und wirtschaftlich vergleichbaren Vorgängen für Investitionen	0,00	0,00	0,00	0,00	0,00	0,00
	Summe	-62.500,00	0,00	-62.500,00	-9.914,25	-362.900,00	-361.400,00
	Saldo (Einzahlungen ./ Auszahlungen)	-23.500,00	0,00	-23.500,00	-9.914,25	-362.900,00	-361.400,00

Haushaltsplan der Gemeinde Meinhard



Investitionen 132010 Friedhofs- und Bestattungswesen

Meinhard

Nr. Bezeichnung	Ansatz 2024	Verpflichtungs- Ermächtigunge n	Ansatz 2023	Jahres- ergebnis 2022	Finanzplan 2025	Finanzplan 2026 2027	Bish. bereitgest. Ges. Ein- Ausz.
1320100008 Schutzplanke Parkplatz Friedhof Grebendorf 24 24 Ausz.f.d.Erwerb v.Grundstücken u.Gebäuden							-4.000,00 -4.000,00
1320100009 Energetische Sanierung Friedhofshalle OTG - KIP BP 20 20 Einz.a.Inv.zuw.u.-zusch.s.a.Inv.beitr. 25 25 Auszahlungen für Baumaßnahmen				-9.914,25 -9.914,25			-7.500,00 -13.751,51 67.500,00 22.500,00 -75.000,00 -36.251,51
1320100010 Besinnungsplatz Schwebda DE 20 20 Einz.a.Inv.zuw.u.-zusch.s.a.Inv.beitr. 24 24 Ausz.f.d.Erwerb v.Grundstücken u.Gebäuden	-4.500,00 7.500,00 -12.000,00		-4.500,00 7.500,00 -12.000,00				-13.500,00 22.500,00 -36.000,00
1320100011 Anbau Trauerraum Friedhofshalle Hitzelrode 20 20 Einz.a.Inv.zuw.u.-zusch.s.a.Inv.beitr. 25 25 Auszahlungen für Baumaßnahmen	-18.500,00 31.500,00 -50.000,00		-18.500,00 31.500,00 -50.000,00				-55.500,00 94.500,00 -150.000,00

Haushaltsplan der Gemeinde Meinhard

Muster 10 zu § 4 Abs. 3 GemHVO

Teilergebnishaushalt 1330 Naturschutz- und Landschaftspflege



Meinhard

Nr.	Konten	Bezeichnung	Haushaltsansatz		Ergebnis des Jahresabschlusses 2022
			2024	2023	
Ordentliche Erträge					
01	50	Privatrechtliche Leistungsentgelte			
02	51	Öffentlich-rechtliche Leistungsentgelte			
03	548-549	Kostenersatzleistungen und -erstattungen			
04	52	Bestandsveränderungen und aktivierte Eigenleistungen			
05	55	Steuern und steuerähnliche Erträge einschl. Erträge aus gesetzlichen Umlagen			
06	547	Erträge aus Transferleistungen			
07	540-543	Erträge aus Zuweisungen und Zuschüssen für lfd. Zwecke und allgemeine Umlagen			
08	546	Erträge aus der Auflösung von Sonderposten aus Investitionszuweisungen, -zuschüssen und Investitionsbeiträgen			
09	53	Sonstige ordentliche Erträge			
10		Summe der ordentlichen Erträge (Nr. 1 bis 9)			
Ordentliche Aufwendungen					
11	62, 63, 640-643, 647-649, 65	Personalaufwendungen			
12	644-646	Versorgungsaufwendungen			
13	60, 61, 67-69	Aufwendungen für Sach- und Dienstleistungen	6.010	9.510	12.618
14	66	Abschreibungen		200	
15	71	Aufwendungen für Zuweisungen und Zuschüsse sowie besondere Finanzaufwendungen			
16	73	Steueraufwendungen einschl. Aufwendungen aus gesetzlichen Umlageverpflichtungen			
17	72	Transferaufwendungen			
18	70, 74, 76	Sonstige ordentliche Aufwendungen			
19		Summe der ordentlichen Aufwendungen (Nr. 11 bis 18)	6.010	9.710	12.618
20		Verwaltungsergebnis (Nr. 10 ./. Nr. 19)	6.010	9.710	12.618
21	56, 57	Finanzerträge			
22	77	Finanzaufwendungen			
23		Finanzergebnis (Nr. 21 bis Nr. 22)			
24		Ordentliches Ergebnis (Verwaltungsergebnis und Finanzergebnis Nr. 20 und Nr. 23)	6.010	9.710	12.618
25	59	Außerordentliche Erträge			
26	79	Außerordentliche Aufwendungen			
27		Außerordentliches Ergebnis (Nr. 25 ./. Nr. 26)			
28		Jahresergebnis vor internen Leistungsbeziehungen (ordentliches Ergebnis und außerordentliches Ergebnis Nr. 24 und Nr. 27)	6.010	9.710	12.618
29		Erlöse der internen Leistungsbeziehungen			
30		Kosten der internen Leistungsbeziehungen	123.900	157.980	123.901
31		Ergebnis der internen Leistungsbeziehungen	123.900	157.980	123.901
32		Jahresergebnis nach internen Leistungsbeziehungen	129.910	167.690	136.519

Haushaltsplan der Gemeinde Meinhard

Muster 10 zu § 4 Abs. 3 GemHVO

Teilergebnishaushalt 133010 Naturschutz- und Landschaftspflege



Meinhard

Nr.	Konten	Bezeichnung	Haushaltsansatz		Ergebnis des Jahresabschlusses 2022
			2024	2023	
		Ordentliche Erträge			
01	50	Privatrechtliche Leistungsentgelte			
02	51	Öffentlich-rechtliche Leistungsentgelte			
03	548-549	Kostenersatzleistungen und -erstattungen			
04	52	Bestandsveränderungen und aktivierte Eigenleistungen			
05	55	Steuern und steuerähnliche Erträge einschl. Erträge aus gesetzlichen Umlagen			
06	547	Erträge aus Transferleistungen			
07	540-543	Erträge aus Zuweisungen und Zuschüssen für lfd. Zwecke und allgemeine Umlagen			
08	546	Erträge aus der Auflösung von Sonderposten aus Investitionszuweisungen, -zuschüssen und Investitionsbeiträgen			
09	53	Sonstige ordentliche Erträge			
10		Summe der ordentlichen Erträge (Nr. 1 bis 9)			
		Ordentliche Aufwendungen			
11	62, 63, 640-643, 647-649, 65	Personalaufwendungen			
12	644-646	Versorgungsaufwendungen			
13	60, 61, 67-69	Aufwendungen für Sach- und Dienstleistungen	6.010	9.510	12.618
14	66	Abschreibungen		200	
15	71	Aufwendungen für Zuweisungen und Zuschüsse sowie besondere Finanzaufwendungen			
16	73	Steueraufwendungen einschl. Aufwendungen aus gesetzlichen Umlageverpflichtungen			
17	72	Transferaufwendungen			
18	70, 74, 76	Sonstige ordentliche Aufwendungen			
19		Summe der ordentlichen Aufwendungen (Nr. 11 bis 18)	6.010	9.710	12.618
20		Verwaltungsergebnis (Nr. 10 ./. Nr. 19)	6.010	9.710	12.618
21	56, 57	Finanzerträge			
22	77	Finanzaufwendungen			
23		Finanzergebnis (Nr. 21 bis Nr. 22)			
24		Ordentliches Ergebnis (Verwaltungsergebnis und Finanzergebnis Nr. 20 und Nr. 23)	6.010	9.710	12.618
25	59	Außerordentliche Erträge			
26	79	Außerordentliche Aufwendungen			
27		Außerordentliches Ergebnis (Nr. 25 ./. Nr. 26)			
28		Jahresergebnis vor internen Leistungsbeziehungen (ordentliches Ergebnis und außerordentliches Ergebnis Nr. 24 und Nr. 27)	6.010	9.710	12.618
29		Erlöse der internen Leistungsbeziehungen			
30		Kosten der internen Leistungsbeziehungen	123.900	157.980	123.901
31		Ergebnis der internen Leistungsbeziehungen	123.900	157.980	123.901
32		Jahresergebnis nach internen Leistungsbeziehungen	129.910	167.690	136.519

Haushaltsplan der Gemeinde Meinhard

Muster 11 zu § 4 Abs. 4 GemHVO

Teilfinanzhaushalt 133010 Naturschutz- und Landschaftspflege



Meinhard

		Haushaltsansatz				Investitions- und Investitionsförderungsmaßnahmen	
Nr.	Bezeichnung	2024	Verpflichtungs-ermächtigungen	2023	Ergebnis des Jahresabschlusses 2022	Gesamtauszahlungsbedarf	davon bisher bereitgestellt
1	2	3	4	5	6	7	8
	Einzahlungen aus Investitionstätigkeit						
20	+ Einz. aus Investitionszuweis. und -zuschüssen sowie aus Investitionsbeiträgen	0,00	0,00	0,00	0,00	0,00	0,00
21	+ Einz. aus Abgängen von Vermögensgegenständen des Sachanlagevermögens und des immateriellen Anlagevermögens	0,00	0,00	0,00	0,00	0,00	0,00
22	+ Einz. aus Abgängen von Vermögensgegenständen des Finanzanlagevermögens	0,00	0,00	0,00	0,00	0,00	0,00
	Einzahlungen aus Finanzierungstätigkeit						
31	+ Einz. aus der Aufnahme v. Krediten und wirtschaftlich vergleichbaren Vorgängen für Investitionen	0,00	0,00	0,00	0,00	0,00	0,00
	Summe	0,00	0,00	0,00	0,00	0,00	0,00
	Auszahlungen aus Investitionstätigkeit						
24	- Ausz. für den Erwerb von Grundstücken und Gebäuden	0,00	0,00	0,00	0,00	0,00	0,00
25	- Ausz. für Baumaßnahmen	0,00	0,00	0,00	0,00	0,00	0,00
26	- Ausz. für Investitionen in das sonstige Sachanlagevermögen und immaterielle Anlagevermögen davon: Ausz. aus gewährten Investitionszuweisungen und -zuschüssen	0,00	0,00	0,00	0,00	0,00	0,00
27	- Ausz. für Investitionen in das Finanzanlagevermögen	0,00	0,00	0,00	0,00	0,00	0,00
	Auszahlungen aus Finanzierungstätigkeit						
32	- Ausz. für die Tilgung von Krediten und wirtschaftlich vergleichbaren Vorgängen für Investitionen	0,00	0,00	0,00	0,00	0,00	0,00
	Summe	0,00	0,00	0,00	0,00	0,00	0,00
	Saldo (Einzahlungen ./ Auszahlungen)	0,00	0,00	0,00	0,00	0,00	0,00

Haushaltsplan der Gemeinde Meinhard

Muster 10 zu § 4 Abs. 3 GemHVO

Teilergebnishaushalt 1340 Land- und Forstwirtschaft



Meinhard

Nr.	Konten	Bezeichnung	Haushaltsansatz		Ergebnis des Jahresabschlusses 2022
			2024	2023	
		Ordentliche Erträge			
01	50	Privatrechtliche Leistungsentgelte	-13.500	-18.300	-3.400
02	51	Öffentlich-rechtliche Leistungsentgelte			
03	548-549	Kostenersatzleistungen und -erstattungen			-100
04	52	Bestandsveränderungen und aktivierte Eigenleistungen			
05	55	Steuern und steuerähnliche Erträge einschl. Erträge aus gesetzlichen Umlagen			
06	547	Erträge aus Transferleistungen			
07	540-543	Erträge aus Zuweisungen und Zuschüssen für lfd. Zwecke und allgemeine Umlagen	-1.800	-1.800	-2.082
08	546	Erträge aus der Auflösung von Sonderposten aus Investitionszuweisungen, -zuschüssen und Investitionsbeiträgen			
09	53	Sonstige ordentliche Erträge			-4.691
10		Summe der ordentlichen Erträge (Nr. 1 bis 9)	-15.300	-20.100	-10.272
		Ordentliche Aufwendungen			
11	62, 63, 640-643, 647-649, 65	Personalaufwendungen	1.340	1.670	1.995
12	644-646	Versorgungsaufwendungen			
13	60, 61, 67-69	Aufwendungen für Sach- und Dienstleistungen	14.530	25.300	22.535
14	66	Abschreibungen			
15	71	Aufwendungen für Zuweisungen und Zuschüsse sowie besondere Finanzaufwendungen			
16	73	Steueraufwendungen einschl. Aufwendungen aus gesetzlichen Umlageverpflichtungen			
17	72	Transferaufwendungen			
18	70, 74, 76	Sonstige ordentliche Aufwendungen			
19		Summe der ordentlichen Aufwendungen (Nr. 11 bis 18)	15.870	26.970	24.530
20		Verwaltungsergebnis (Nr. 10 ./. Nr. 19)	570	6.870	14.258
21	56, 57	Finanzerträge			
22	77	Finanzaufwendungen			
23		Finanzergebnis (Nr. 21 bis Nr. 22)			
24		Ordentliches Ergebnis (Verwaltungsergebnis und Finanzergebnis Nr. 20 und Nr. 23)	570	6.870	14.258
25	59	Außerordentliche Erträge			
26	79	Außerordentliche Aufwendungen			287
27		Außerordentliches Ergebnis (Nr. 25 ./. Nr. 26)			287
28		Jahresergebnis vor internen Leistungsbeziehungen (ordentliches Ergebnis und außerordentliches Ergebnis Nr. 24 und Nr. 27)	570	6.870	14.545
29		Erlöse der internen Leistungsbeziehungen			
30		Kosten der internen Leistungsbeziehungen	25.900	26.290	25.893
31		Ergebnis der internen Leistungsbeziehungen	25.900	26.290	25.893
32		Jahresergebnis nach internen Leistungsbeziehungen	26.470	33.160	40.438

Haushaltsplan der Gemeinde Meinhard

Muster 10 zu § 4 Abs. 3 GemHVO

Teilergebnishaushalt 134010 Waldwirtschaft



Meinhard

Nr.	Konten	Bezeichnung	Haushaltsansatz		Ergebnis des Jahresabschlusses 2022
			2024	2023	
Ordentliche Erträge					
01	50	Privatrechtliche Leistungsentgelte	-13.500	-18.300	-3.400
02	51	Öffentlich-rechtliche Leistungsentgelte			
03	548-549	Kostenersatzleistungen und -erstattungen			
04	52	Bestandsveränderungen und aktivierte Eigenleistungen			
05	55	Steuern und steuerähnliche Erträge einschl. Erträge aus gesetzlichen Umlagen			
06	547	Erträge aus Transferleistungen			
07	540-543	Erträge aus Zuweisungen und Zuschüssen für lfd. Zwecke und allgemeine Umlagen	-1.800	-1.800	-2.082
08	546	Erträge aus der Auflösung von Sonderposten aus Investitionszuweisungen, -zuschüssen und Investitionsbeiträgen			
09	53	Sonstige ordentliche Erträge			-4.691
10		Summe der ordentlichen Erträge (Nr. 1 bis 9)	-15.300	-20.100	-10.172
Ordentliche Aufwendungen					
11	62, 63, 640-643, 647-649, 65	Personalaufwendungen	1.340	1.670	1.995
12	644-646	Versorgungsaufwendungen			
13	60, 61, 67-69	Aufwendungen für Sach- und Dienstleistungen	11.320	20.280	13.147
14	66	Abschreibungen			
15	71	Aufwendungen für Zuweisungen und Zuschüsse sowie besondere Finanzaufwendungen			
16	73	Steueraufwendungen einschl. Aufwendungen aus gesetzlichen Umlageverpflichtungen			
17	72	Transferaufwendungen			
18	70, 74, 76	Sonstige ordentliche Aufwendungen			
19		Summe der ordentlichen Aufwendungen (Nr. 11 bis 18)	12.660	21.950	15.142
20		Verwaltungsergebnis (Nr. 10 ./. Nr. 19)	-2.640	1.850	4.970
21	56, 57	Finanzerträge			
22	77	Finanzaufwendungen			
23		Finanzergebnis (Nr. 21 bis Nr. 22)			
24		Ordentliches Ergebnis (Verwaltungsergebnis und Finanzergebnis Nr. 20 und Nr. 23)	-2.640	1.850	4.970
25	59	Außerordentliche Erträge			
26	79	Außerordentliche Aufwendungen			287
27		Außerordentliches Ergebnis (Nr. 25 ./. Nr. 26)			287
28		Jahresergebnis vor internen Leistungsbeziehungen (ordentliches Ergebnis und außerordentliches Ergebnis Nr. 24 und Nr. 27)	-2.640	1.850	5.257
29		Erlöse der internen Leistungsbeziehungen			
30		Kosten der internen Leistungsbeziehungen	8.070	2.860	8.059
31		Ergebnis der internen Leistungsbeziehungen	8.070	2.860	8.059
32		Jahresergebnis nach internen Leistungsbeziehungen	5.430	4.710	13.316

Haushaltsplan der Gemeinde Meinhard

Muster 11 zu § 4 Abs. 4 GemHVO

Teilfinanzhaushalt 134010 Waldwirtschaft



Meinhard

		Haushaltsansatz				Investitions- und Investitionsförderungsmaßnahmen	
Nr.	Bezeichnung	2024	Verpflichtungs-ermächtigungen	2023	Ergebnis des Jahresabschlusses 2022	Gesamtauszahlungsbedarf	davon bisher bereitgestellt
1	2	3	4	5	6	7	8
	Einzahlungen aus Investitionstätigkeit						
20	+ Einz. aus Investitionszuweis. und -zuschüssen sowie aus Investitionsbeiträgen	0,00	0,00	0,00	0,00	0,00	0,00
21	+ Einz. aus Abgängen von Vermögensgegenständen des Sachanlagevermögens und des immateriellen Anlagevermögens	0,00	0,00	0,00	0,00	0,00	0,00
22	+ Einz. aus Abgängen von Vermögensgegenständen des Finanzanlagevermögens	0,00	0,00	0,00	0,00	0,00	0,00
	Einzahlungen aus Finanzierungstätigkeit						
31	+ Einz. aus der Aufnahme v. Krediten und wirtschaftlich vergleichbaren Vorgängen für Investitionen	0,00	0,00	0,00	0,00	0,00	0,00
	Summe	0,00	0,00	0,00	0,00	0,00	0,00
	Auszahlungen aus Investitionstätigkeit						
24	- Ausz. für den Erwerb von Grundstücken und Gebäuden	0,00	0,00	0,00	0,00	0,00	0,00
25	- Ausz. für Baumaßnahmen	0,00	0,00	0,00	0,00	0,00	0,00
26	- Ausz. für Investitionen in das sonstige Sachanlagevermögen und immaterielle Anlagevermögen davon: Ausz. aus gewährten Investitionszuweisungen und -zuschüssen	0,00	0,00	0,00	0,00	0,00	0,00
27	- Ausz. für Investitionen in das Finanzanlagevermögen	0,00	0,00	0,00	0,00	0,00	0,00
	Auszahlungen aus Finanzierungstätigkeit						
32	- Ausz. für die Tilgung von Krediten und wirtschaftlich vergleichbaren Vorgängen für Investitionen	0,00	0,00	0,00	0,00	0,00	0,00
	Summe	0,00	0,00	0,00	0,00	0,00	0,00
	Saldo (Einzahlungen ./ Auszahlungen)	0,00	0,00	0,00	0,00	0,00	0,00

Haushaltsplan der Gemeinde Meinhard

Investitionen 134010 Waldwirtschaft



Meinhard

Nr. Bezeichnung	Ansatz 2024	Verpflichtungs- Ermächtigunge n	Ansatz 2023	Jahres- ergebnis 2022	Finanzplan 2025	Finanzplan 2026 2027	Bish. bereitgest. Ges. Ein- Ausz.
1530200002 Verkauf/Erwerb von Grundstücken							3.193,33
21 21 Einz.a.Abg.v.Gegenst.d.Sachanlagevermögens und							3.193,33

Haushaltsplan der Gemeinde Meinhard

Muster 10 zu § 4 Abs. 3 GemHVO

Teilergebnishaushalt 134020 Wald- und Wirtschaftswege



Meinhard

Nr.	Konten	Bezeichnung	Haushaltsansatz		Ergebnis des Jahresabschlusses 2022
			2024	2023	
		Ordentliche Erträge			
01	50	Privatrechtliche Leistungsentgelte			
02	51	Öffentlich-rechtliche Leistungsentgelte			
03	548-549	Kostenersatzleistungen und -erstattungen			-100
04	52	Bestandsveränderungen und aktivierte Eigenleistungen			
05	55	Steuern und steuerähnliche Erträge einschl. Erträge aus gesetzlichen Umlagen			
06	547	Erträge aus Transferleistungen			
07	540-543	Erträge aus Zuweisungen und Zuschüssen für lfd. Zwecke und allgemeine Umlagen			
08	546	Erträge aus der Auflösung von Sonderposten aus Investitionszuweisungen, -zuschüssen und Investitionsbeiträgen			
09	53	Sonstige ordentliche Erträge			
10		Summe der ordentlichen Erträge (Nr. 1 bis 9)			-100
		Ordentliche Aufwendungen			
11	62, 63, 640-643, 647-649, 65	Personalaufwendungen			
12	644-646	Versorgungsaufwendungen			
13	60, 61, 67-69	Aufwendungen für Sach- und Dienstleistungen	3.210	5.020	9.388
14	66	Abschreibungen			
15	71	Aufwendungen für Zuweisungen und Zuschüsse sowie besondere Finanzaufwendungen			
16	73	Steueraufwendungen einschl. Aufwendungen aus gesetzlichen Umlageverpflichtungen			
17	72	Transferaufwendungen			
18	70, 74, 76	Sonstige ordentliche Aufwendungen			
19		Summe der ordentlichen Aufwendungen (Nr. 11 bis 18)	3.210	5.020	9.388
20		Verwaltungsergebnis (Nr. 10 ./. Nr. 19)	3.210	5.020	9.288
21	56, 57	Finanzerträge			
22	77	Finanzaufwendungen			
23		Finanzergebnis (Nr. 21 bis Nr. 22)			
24		Ordentliches Ergebnis (Verwaltungsergebnis und Finanzergebnis Nr. 20 und Nr. 23)	3.210	5.020	9.288
25	59	Außerordentliche Erträge			
26	79	Außerordentliche Aufwendungen			
27		Außerordentliches Ergebnis (Nr. 25 ./. Nr. 26)			
28		Jahresergebnis vor internen Leistungsbeziehungen (ordentliches Ergebnis und außerordentliches Ergebnis Nr. 24 und Nr. 27)	3.210	5.020	9.288
29		Erlöse der internen Leistungsbeziehungen			
30		Kosten der internen Leistungsbeziehungen	17.830	23.430	17.834
31		Ergebnis der internen Leistungsbeziehungen	17.830	23.430	17.834
32		Jahresergebnis nach internen Leistungsbeziehungen	21.040	28.450	27.122

Haushaltsplan der Gemeinde Meinhard

Muster 11 zu § 4 Abs. 4 GemHVO

Teilfinanzhaushalt 134020 Wald- und Wirtschaftswege



Meinhard

		Haushaltsansatz				Investitions- und Investitionsförderungsmaßnahmen	
Nr.	Bezeichnung	2024	Verpflichtungs-ermächtigungen	2023	Ergebnis des Jahresabschlusses 2022	Gesamtauszahlungsbedarf	davon bisher bereitgestellt
1	2	3	4	5	6	7	8
	Einzahlungen aus Investitionstätigkeit						
20	+ Einz. aus Investitionszuweis. und -zuschüssen sowie aus Investitionsbeiträgen	0,00	0,00	10.610,00	0,00	0,00	0,00
21	+ Einz. aus Abgängen von Vermögensgegenständen des Sachanlagevermögens und des immateriellen Anlagevermögens	0,00	0,00	0,00	0,00	0,00	0,00
22	+ Einz. aus Abgängen von Vermögensgegenständen des Finanzanlagevermögens	0,00	0,00	0,00	0,00	0,00	0,00
	Einzahlungen aus Finanzierungstätigkeit						
31	+ Einz. aus der Aufnahme v. Krediten und wirtschaftlich vergleichbaren Vorgängen für Investitionen	0,00	0,00	0,00	0,00	0,00	0,00
	Summe	0,00	0,00	10.610,00	0,00	0,00	0,00
	Auszahlungen aus Investitionstätigkeit						
24	- Ausz. für den Erwerb von Grundstücken und Gebäuden	0,00	0,00	0,00	0,00	0,00	0,00
25	- Ausz. für Baumaßnahmen	0,00	0,00	-20.000,00	0,00	-65.000,00	-65.000,00
26	- Ausz. für Investitionen in das sonstige Sachanlagevermögen und immaterielle Anlagevermögen davon: Ausz. aus gewährten Investitionszuweisungen und -zuschüssen	0,00	0,00	0,00	0,00	0,00	0,00
27	- Ausz. für Investitionen in das Finanzanlagevermögen	0,00	0,00	0,00	0,00	0,00	0,00
	Auszahlungen aus Finanzierungstätigkeit						
32	- Ausz. für die Tilgung von Krediten und wirtschaftlich vergleichbaren Vorgängen für Investitionen	0,00	0,00	0,00	0,00	0,00	0,00
	Summe	0,00	0,00	-20.000,00	0,00	-65.000,00	-65.000,00
	Saldo (Einzahlungen ./ Auszahlungen)	0,00	0,00	-9.390,00	0,00	-65.000,00	-65.000,00

Haushaltsplan der Gemeinde Meinhard

Investitionen 134020 Wald- und Wirtschaftswege



Meinhard

Nr. Bezeichnung	Ansatz 2024	Verpflichtungs- Ermächtigunge n	Ansatz 2023	Jahres- ergebnis 2022	Finanzplan 2025	Finanzplan 2026 2027	Bish. bereitgest. Ges. Ein- Ausz.
1340200002 Asphaltierung Reststrecke des Helgenweges OTG							-5.000,00
20 20 Einz.a.Inv.zuw.u.-zusch.s.a.Inv.beitr.							20.000,00
25 25 Auszahlungen für Baumaßnahmen							-25.000,00
1340200003 Grundinstandsetzung Weg Bahndamm Frieda			-9.390,00				-9.390,00
20 20 Einz.a.Inv.zuw.u.-zusch.s.a.Inv.beitr.			10.610,00				10.610,00
25 25 Auszahlungen für Baumaßnahmen			-20.000,00				10.524,08
1530200002 Verkauf/Erwerb von Grundstücken							-20.000,00
21 21 Einz.a.Abv.v.Gegenst.d.Sachanlagevermögens und							-17.890,94
							644,52
							644,52

Haushaltsplan der Gemeinde Meinhard

Muster 10 zu § 4 Abs. 3 GemHVO

Teilergebnishaushalt 14 Umweltschutz



Meinhard

		Haushaltsansatz			
Nr.	Konten	Bezeichnung	2024	2023	Ergebnis des Jahresabschlusses 2022
		Ordentliche Erträge			
01	50	Privatrechtliche Leistungsentgelte			
02	51	Öffentlich-rechtliche Leistungsentgelte			
03	548-549	Kostenersatzleistungen und -erstattungen			
04	52	Bestandsveränderungen und aktivierte Eigenleistungen			
05	55	Steuern und steuerähnliche Erträge einschl. Erträge aus gesetzlichen Umlagen			
06	547	Erträge aus Transferleistungen			
07	540-543	Erträge aus Zuweisungen und Zuschüssen für lfd. Zwecke und allgemeine Umlagen			
08	546	Erträge aus der Auflösung von Sonderposten aus Investitionszuweisungen, -zuschüssen und Investitionsbeiträgen			
09	53	Sonstige ordentliche Erträge			
10		Summe der ordentlichen Erträge (Nr. 1 bis 9)			
		Ordentliche Aufwendungen			
11	62, 63, 640-643, 647-649, 65	Personalaufwendungen			
12	644-646	Versorgungsaufwendungen			
13	60, 61, 67-69	Aufwendungen für Sach- und Dienstleistungen			
14	66	Abschreibungen			
15	71	Aufwendungen für Zuweisungen und Zuschüsse sowie besondere Finanzaufwendungen			
16	73	Steueraufwendungen einschl. Aufwendungen aus gesetzlichen Umlageverpflichtungen			
17	72	Transferaufwendungen			
18	70, 74, 76	Sonstige ordentliche Aufwendungen			
19		Summe der ordentlichen Aufwendungen (Nr. 11 bis 18)			
20		Verwaltungsergebnis (Nr. 10 ./. Nr. 19)			
21	56, 57	Finanzerträge			
22	77	Finanzaufwendungen			
23		Finanzergebnis (Nr. 21 bis Nr. 22)			
24		Ordentliches Ergebnis (Verwaltungsergebnis und Finanzergebnis Nr. 20 und Nr. 23)			
25	59	Außerordentliche Erträge			
26	79	Außerordentliche Aufwendungen			
27		Außerordentliches Ergebnis (Nr. 25 ./. Nr. 26)			
28		Jahresergebnis vor internen Leistungsbeziehungen (ordentliches Ergebnis und außerordentliches Ergebnis Nr. 24 und Nr. 27)			
29		Erlöse der internen Leistungsbeziehungen			
30		Kosten der internen Leistungsbeziehungen			
31		Ergebnis der internen Leistungsbeziehungen			
32		Jahresergebnis nach internen Leistungsbeziehungen			

Haushaltsplan der Gemeinde Meinhard

Muster 10 zu § 4 Abs. 3 GemHVO

Teilergebnishaushalt 1410 Umweltschutzmaßnahmen



Meinhard

Nr.	Konten	Bezeichnung	Haushaltsansatz		Ergebnis des Jahresabschlusses 2022
			2024	2023	
		Ordentliche Erträge			
01	50	Privatrechtliche Leistungsentgelte			
02	51	Öffentlich-rechtliche Leistungsentgelte			
03	548-549	Kostenersatzleistungen und -erstattungen			
04	52	Bestandsveränderungen und aktivierte Eigenleistungen			
05	55	Steuern und steuerähnliche Erträge einschl. Erträge aus gesetzlichen Umlagen			
06	547	Erträge aus Transferleistungen			
07	540-543	Erträge aus Zuweisungen und Zuschüssen für lfd. Zwecke und allgemeine Umlagen			
08	546	Erträge aus der Auflösung von Sonderposten aus Investitionszuweisungen, -zuschüssen und Investitionsbeiträgen			
09	53	Sonstige ordentliche Erträge			
10		Summe der ordentlichen Erträge (Nr. 1 bis 9)			
		Ordentliche Aufwendungen			
11	62, 63, 640-643, 647-649, 65	Personalaufwendungen			
12	644-646	Versorgungsaufwendungen			
13	60, 61, 67-69	Aufwendungen für Sach- und Dienstleistungen			
14	66	Abschreibungen			
15	71	Aufwendungen für Zuweisungen und Zuschüsse sowie besondere Finanzaufwendungen			
16	73	Steueraufwendungen einschl. Aufwendungen aus gesetzlichen Umlageverpflichtungen			
17	72	Transferaufwendungen			
18	70, 74, 76	Sonstige ordentliche Aufwendungen			
19		Summe der ordentlichen Aufwendungen (Nr. 11 bis 18)			
20		Verwaltungsergebnis (Nr. 10 ./. Nr. 19)			
21	56, 57	Finanzerträge			
22	77	Finanzaufwendungen			
23		Finanzergebnis (Nr. 21 bis Nr. 22)			
24		Ordentliches Ergebnis (Verwaltungsergebnis und Finanzergebnis Nr. 20 und Nr. 23)			
25	59	Außerordentliche Erträge			
26	79	Außerordentliche Aufwendungen			
27		Außerordentliches Ergebnis (Nr. 25 ./. Nr. 26)			
28		Jahresergebnis vor internen Leistungsbeziehungen (ordentliches Ergebnis und außerordentliches Ergebnis Nr. 24 und Nr. 27)			
29		Erlöse der internen Leistungsbeziehungen			
30		Kosten der internen Leistungsbeziehungen			
31		Ergebnis der internen Leistungsbeziehungen			
32		Jahresergebnis nach internen Leistungsbeziehungen			

Haushaltsplan der Gemeinde Meinhard

Muster 10 zu § 4 Abs. 3 GemHVO

Teilergebnishaushalt 141010 Umweltschutzmaßnahmen



Meinhard

Nr.	Konten	Bezeichnung	Haushaltsansatz		Ergebnis des Jahresabschlusses 2022
			2024	2023	
		Ordentliche Erträge			
01	50	Privatrechtliche Leistungsentgelte			
02	51	Öffentlich-rechtliche Leistungsentgelte			
03	548-549	Kostenersatzleistungen und -erstattungen			
04	52	Bestandsveränderungen und aktivierte Eigenleistungen			
05	55	Steuern und steuerähnliche Erträge einschl. Erträge aus gesetzlichen Umlagen			
06	547	Erträge aus Transferleistungen			
07	540-543	Erträge aus Zuweisungen und Zuschüssen für lfd. Zwecke und allgemeine Umlagen			
08	546	Erträge aus der Auflösung von Sonderposten aus Investitionszuweisungen, -zuschüssen und Investitionsbeiträgen			
09	53	Sonstige ordentliche Erträge			
10		Summe der ordentlichen Erträge (Nr. 1 bis 9)			
		Ordentliche Aufwendungen			
11	62, 63, 640-643, 647-649, 65	Personalaufwendungen			
12	644-646	Versorgungsaufwendungen			
13	60, 61, 67-69	Aufwendungen für Sach- und Dienstleistungen			
14	66	Abschreibungen			
15	71	Aufwendungen für Zuweisungen und Zuschüsse sowie besondere Finanzaufwendungen			
16	73	Steueraufwendungen einschl. Aufwendungen aus gesetzlichen Umlageverpflichtungen			
17	72	Transferaufwendungen			
18	70, 74, 76	Sonstige ordentliche Aufwendungen			
19		Summe der ordentlichen Aufwendungen (Nr. 11 bis 18)			
20		Verwaltungsergebnis (Nr. 10 ./. Nr. 19)			
21	56, 57	Finanzerträge			
22	77	Finanzaufwendungen			
23		Finanzergebnis (Nr. 21 bis Nr. 22)			
24		Ordentliches Ergebnis (Verwaltungsergebnis und Finanzergebnis Nr. 20 und Nr. 23)			
25	59	Außerordentliche Erträge			
26	79	Außerordentliche Aufwendungen			
27		Außerordentliches Ergebnis (Nr. 25 ./. Nr. 26)			
28		Jahresergebnis vor internen Leistungsbeziehungen (ordentliches Ergebnis und außerordentliches Ergebnis Nr. 24 und Nr. 27)			
29		Erlöse der internen Leistungsbeziehungen			
30		Kosten der internen Leistungsbeziehungen			
31		Ergebnis der internen Leistungsbeziehungen			
32		Jahresergebnis nach internen Leistungsbeziehungen			

Haushaltsplan der Gemeinde Meinhard

Muster 11 zu § 4 Abs. 4 GemHVO

Teilfinanzhaushalt 141010 Umweltschutzmaßnahmen



Meinhard

		Haushaltsansatz				Investitions- und Investitionsförderungsmaßnahmen	
Nr.	Bezeichnung	2024	Verpflichtungs-ermächtigungen	2023	Ergebnis des Jahresabschlusses 2022	Gesamtauszahlungsbedarf	davon bisher bereitgestellt
1	2	3	4	5	6	7	8
	Einzahlungen aus Investitionstätigkeit						
20	+ Einz. aus Investitionszuweis. und -zuschüssen sowie aus Investitionsbeiträgen	0,00	0,00	0,00	0,00	0,00	0,00
21	+ Einz. aus Abgängen von Vermögensgegenständen des Sachanlagevermögens und des immateriellen Anlagevermögens	0,00	0,00	0,00	0,00	0,00	0,00
22	+ Einz. aus Abgängen von Vermögensgegenständen des Finanzanlagevermögens	0,00	0,00	0,00	0,00	0,00	0,00
	Einzahlungen aus Finanzierungstätigkeit						
31	+ Einz. aus der Aufnahme v. Krediten und wirtschaftlich vergleichbaren Vorgängen für Investitionen	0,00	0,00	0,00	0,00	0,00	0,00
	Summe	0,00	0,00	0,00	0,00	0,00	0,00
	Auszahlungen aus Investitionstätigkeit						
24	- Ausz. für den Erwerb von Grundstücken und Gebäuden	0,00	0,00	0,00	0,00	0,00	0,00
25	- Ausz. für Baumaßnahmen	0,00	0,00	0,00	0,00	0,00	0,00
26	- Ausz. für Investitionen in das sonstige Sachanlagevermögen und immaterielle Anlagevermögen davon: Ausz. aus gewährten Investitionszuweisungen und -zuschüssen	0,00	0,00	0,00	0,00	0,00	0,00
27	- Ausz. für Investitionen in das Finanzanlagevermögen	0,00	0,00	0,00	0,00	0,00	0,00
	Auszahlungen aus Finanzierungstätigkeit						
32	- Ausz. für die Tilgung von Krediten und wirtschaftlich vergleichbaren Vorgängen für Investitionen	0,00	0,00	0,00	0,00	0,00	0,00
	Summe	0,00	0,00	0,00	0,00	0,00	0,00
	Saldo (Einzahlungen ./ Auszahlungen)	0,00	0,00	0,00	0,00	0,00	0,00

Haushaltsplan der Gemeinde Meinhard

Muster 10 zu § 4 Abs. 3 GemHVO

Teilergebnishaushalt 15 Wirtschaft und Tourismus



Meinhard

Nr.	Konten	Bezeichnung	Haushaltsansatz		Ergebnis des Jahresabschlusses 2022
			2024	2023	
		Ordentliche Erträge			
01	50	Privatrechtliche Leistungsentgelte	-70.660	-81.030	-77.555
02	51	Öffentlich-rechtliche Leistungsentgelte			
03	548-549	Kostenersatzleistungen und -erstattungen	-510	-510	-197
04	52	Bestandsveränderungen und aktivierte Eigenleistungen			
05	55	Steuern und steuerähnliche Erträge einschl. Erträge aus gesetzlichen Umlagen			
06	547	Erträge aus Transferleistungen			
07	540-543	Erträge aus Zuweisungen und Zuschüssen für lfd. Zwecke und allgemeine Umlagen			
08	546	Erträge aus der Auflösung von Sonderposten aus Investitionszuweisungen, -zuschüssen und Investitionsbeiträgen	-21.080	-20.870	
09	53	Sonstige ordentliche Erträge	-1.820	-1.820	-2.207
10		Summe der ordentlichen Erträge (Nr. 1 bis 9)	-94.070	-104.230	-79.960
		Ordentliche Aufwendungen			
11	62, 63, 640-643, 647-649, 65	Personalaufwendungen	26.920	31.130	25.013
12	644-646	Versorgungsaufwendungen			
13	60, 61, 67-69	Aufwendungen für Sach- und Dienstleistungen	159.350	247.270	198.449
14	66	Abschreibungen	144.780	137.710	
15	71	Aufwendungen für Zuweisungen und Zuschüsse sowie besondere Finanzaufwendungen	5.580	5.580	10.744
16	73	Steueraufwendungen einschl. Aufwendungen aus gesetzlichen Umlageverpflichtungen			
17	72	Transferaufwendungen			
18	70, 74, 76	Sonstige ordentliche Aufwendungen	5.870	5.870	6.163
19		Summe der ordentlichen Aufwendungen (Nr. 11 bis 18)	342.500	427.560	240.370
20		Verwaltungsergebnis (Nr. 10 ./. Nr. 19)	248.430	323.330	160.410
21	56, 57	Finanzerträge			
22	77	Finanzaufwendungen			
23		Finanzergebnis (Nr. 21 bis Nr. 22)			
24		Ordentliches Ergebnis (Verwaltungsergebnis und Finanzergebnis Nr. 20 und Nr. 23)	248.430	323.330	160.410
25	59	Außerordentliche Erträge			-910
26	79	Außerordentliche Aufwendungen			6.259
27		Außerordentliches Ergebnis (Nr. 25 ./. Nr. 26)			5.349
28		Jahresergebnis vor internen Leistungsbeziehungen (ordentliches Ergebnis und außerordentliches Ergebnis Nr. 24 und Nr. 27)	248.430	323.330	165.759
29		Erlöse der internen Leistungsbeziehungen	-74.960	-74.960	-74.956
30		Kosten der internen Leistungsbeziehungen	202.430	215.750	109.946
31		Ergebnis der internen Leistungsbeziehungen	127.470	140.790	34.990
32		Jahresergebnis nach internen Leistungsbeziehungen	375.900	464.120	200.749

Haushaltsplan der Gemeinde Meinhard

Muster 10 zu § 4 Abs. 3 GemHVO

Teilergebnishaushalt 1510 Wirtschaftsförderung



Meinhard

Nr.	Konten	Bezeichnung	Haushaltsansatz		Ergebnis des Jahresabschlusses 2022
			2024	2023	
		Ordentliche Erträge			
01	50	Privatrechtliche Leistungsentgelte			
02	51	Öffentlich-rechtliche Leistungsentgelte			
03	548-549	Kostenersatzleistungen und -erstattungen			
04	52	Bestandsveränderungen und aktivierte Eigenleistungen			
05	55	Steuern und steuerähnliche Erträge einschl. Erträge aus gesetzlichen Umlagen			
06	547	Erträge aus Transferleistungen			
07	540-543	Erträge aus Zuweisungen und Zuschüssen für lfd. Zwecke und allgemeine Umlagen			
08	546	Erträge aus der Auflösung von Sonderposten aus Investitionszuweisungen, -zuschüssen und Investitionsbeiträgen	-730	-1.430	
09	53	Sonstige ordentliche Erträge			
10		Summe der ordentlichen Erträge (Nr. 1 bis 9)	-730	-1.430	
		Ordentliche Aufwendungen			
11	62, 63, 640-643, 647-649, 65	Personalaufwendungen			
12	644-646	Versorgungsaufwendungen			
13	60, 61, 67-69	Aufwendungen für Sach- und Dienstleistungen	6.930	10.830	10.825
14	66	Abschreibungen	1.700	1.670	
15	71	Aufwendungen für Zuweisungen und Zuschüsse sowie besondere Finanzaufwendungen	460	460	460
16	73	Steueraufwendungen einschl. Aufwendungen aus gesetzlichen Umlageverpflichtungen			
17	72	Transferaufwendungen			
18	70, 74, 76	Sonstige ordentliche Aufwendungen			
19		Summe der ordentlichen Aufwendungen (Nr. 11 bis 18)	9.090	12.960	11.285
20		Verwaltungsergebnis (Nr. 10 ./. Nr. 19)	8.360	11.530	11.285
21	56, 57	Finanzerträge			
22	77	Finanzaufwendungen			
23		Finanzergebnis (Nr. 21 bis Nr. 22)			
24		Ordentliches Ergebnis (Verwaltungsergebnis und Finanzergebnis Nr. 20 und Nr. 23)	8.360	11.530	11.285
25	59	Außerordentliche Erträge			
26	79	Außerordentliche Aufwendungen			
27		Außerordentliches Ergebnis (Nr. 25 ./. Nr. 26)			
28		Jahresergebnis vor internen Leistungsbeziehungen (ordentliches Ergebnis und außerordentliches Ergebnis Nr. 24 und Nr. 27)	8.360	11.530	11.285
29		Erlöse der internen Leistungsbeziehungen			
30		Kosten der internen Leistungsbeziehungen			
31		Ergebnis der internen Leistungsbeziehungen			
32		Jahresergebnis nach internen Leistungsbeziehungen	8.360	11.530	11.285

Haushaltsplan der Gemeinde Meinhard

Muster 10 zu § 4 Abs. 3 GemHVO

Teilergebnishaushalt 151010 Wirtschaftsförderung



Meinhard

Nr.	Konten	Bezeichnung	Haushaltsansatz		Ergebnis des Jahresabschlusses 2022
			2024	2023	
Ordentliche Erträge					
01	50	Privatrechtliche Leistungsentgelte			
02	51	Öffentlich-rechtliche Leistungsentgelte			
03	548-549	Kostenersatzleistungen und -erstattungen			
04	52	Bestandsveränderungen und aktivierte Eigenleistungen			
05	55	Steuern und steuerähnliche Erträge einschl. Erträge aus gesetzlichen Umlagen			
06	547	Erträge aus Transferleistungen			
07	540-543	Erträge aus Zuweisungen und Zuschüssen für lfd. Zwecke und allgemeine Umlagen			
08	546	Erträge aus der Auflösung von Sonderposten aus Investitionszuweisungen, -zuschüssen und Investitionsbeiträgen	-730	-1.430	
09	53	Sonstige ordentliche Erträge			
10		Summe der ordentlichen Erträge (Nr. 1 bis 9)	-730	-1.430	
Ordentliche Aufwendungen					
11	62, 63, 640-643, 647-649, 65	Personalaufwendungen			
12	644-646	Versorgungsaufwendungen			
13	60, 61, 67-69	Aufwendungen für Sach- und Dienstleistungen	6.930	10.830	10.825
14	66	Abschreibungen	1.700	1.670	
15	71	Aufwendungen für Zuweisungen und Zuschüsse sowie besondere Finanzaufwendungen	460	460	460
16	73	Steueraufwendungen einschl. Aufwendungen aus gesetzlichen Umlageverpflichtungen			
17	72	Transferaufwendungen			
18	70, 74, 76	Sonstige ordentliche Aufwendungen			
19		Summe der ordentlichen Aufwendungen (Nr. 11 bis 18)	9.090	12.960	11.285
20		Verwaltungsergebnis (Nr. 10 ./. Nr. 19)	8.360	11.530	11.285
21	56, 57	Finanzerträge			
22	77	Finanzaufwendungen			
23		Finanzergebnis (Nr. 21 bis Nr. 22)			
24		Ordentliches Ergebnis (Verwaltungsergebnis und Finanzergebnis Nr. 20 und Nr. 23)	8.360	11.530	11.285
25	59	Außerordentliche Erträge			
26	79	Außerordentliche Aufwendungen			
27		Außerordentliches Ergebnis (Nr. 25 ./. Nr. 26)			
28		Jahresergebnis vor internen Leistungsbeziehungen (ordentliches Ergebnis und außerordentliches Ergebnis Nr. 24 und Nr. 27)	8.360	11.530	11.285
29		Erlöse der internen Leistungsbeziehungen			
30		Kosten der internen Leistungsbeziehungen			
31		Ergebnis der internen Leistungsbeziehungen			
32		Jahresergebnis nach internen Leistungsbeziehungen	8.360	11.530	11.285

Haushaltsplan der Gemeinde Meinhard

Muster 11 zu § 4 Abs. 4 GemHVO

Teilfinanzhaushalt 151010 Wirtschaftsförderung



Meinhard

		Haushaltsansatz				Investitions- und Investitionsförderungsmaßnahmen	
Nr.	Bezeichnung	2024	Verpflichtungs-ermächtigungen	2023	Ergebnis des Jahresabschlusses 2022	Gesamtauszahlungsbedarf	davon bisher bereitgestellt
1	2	3	4	5	6	7	8
	Einzahlungen aus Investitionstätigkeit						
20	+ Einz. aus Investitionszuweis. und -zuschüssen sowie aus Investitionsbeiträgen	0,00	0,00	0,00	2.099,00	0,00	0,00
21	+ Einz. aus Abgängen von Vermögensgegenständen des Sachanlagevermögens und des immateriellen Anlagevermögens	0,00	0,00	0,00	0,00	0,00	0,00
22	+ Einz. aus Abgängen von Vermögensgegenständen des Finanzanlagevermögens	0,00	0,00	0,00	0,00	0,00	0,00
	Einzahlungen aus Finanzierungstätigkeit						
31	+ Einz. aus der Aufnahme v. Krediten und wirtschaftlich vergleichbaren Vorgängen für Investitionen	0,00	0,00	0,00	0,00	0,00	0,00
	Summe	0,00	0,00	0,00	2.099,00	0,00	0,00
	Auszahlungen aus Investitionstätigkeit						
24	- Ausz. für den Erwerb von Grundstücken und Gebäuden	0,00	0,00	0,00	0,00	0,00	0,00
25	- Ausz. für Baumaßnahmen	0,00	0,00	0,00	0,00	0,00	0,00
26	- Ausz. für Investitionen in das sonstige Sachanlagevermögen und immaterielle Anlagevermögen	0,00	0,00	0,00	-1.844,50	3.495,03	3.495,03
	davon: Ausz. aus gewährten Investitionszuweisungen und -zuschüssen	0,00	0,00	0,00	-1.844,50	3.495,03	3.495,03
27	- Ausz. für Investitionen in das Finanzanlagevermögen	0,00	0,00	0,00	0,00	0,00	0,00
	Auszahlungen aus Finanzierungstätigkeit						
32	- Ausz. für die Tilgung von Krediten und wirtschaftlich vergleichbaren Vorgängen für Investitionen	0,00	0,00	0,00	0,00	0,00	0,00
	Summe	0,00	0,00	0,00	-1.844,50	3.495,03	3.495,03
	Saldo (Einzahlungen ./ Auszahlungen)	0,00	0,00	0,00	254,50	3.495,03	3.495,03

Haushaltsplan der Gemeinde Meinhard

Investitionen 151010 Wirtschaftsförderung



Meinhard

Nr. Bezeichnung	Ansatz 2024	Verpflichtungs- Ermächtigunge n	Ansatz 2023	Jahres- ergebnis 2022	Finanzplan 2025	Finanzplan 2026 2027	Bish. bereitgest. Ges. Ein- Ausz.
0910200011 Beratung Privatmaßnahmen				254,50			3.495,03
20 20 Einz.a.Inv.zuw.u.-zusch.s.a.Inv.beitr.				2.099,00			-5.846,43
26 26 Ausz.f.Invest.i.d.sonst.Sachanl.vermögen				-1.844,50			11.149,00
							3.495,03
							-16.995,43

Haushaltsplan der Gemeinde Meinhard

Muster 10 zu § 4 Abs. 3 GemHVO

Teilergebnishaushalt 1520 Tourismus



Meinhard

Nr.	Konten	Bezeichnung	Haushaltsansatz		Ergebnis des Jahresabschlusses 2022
			2024	2023	
		Ordentliche Erträge			
01	50	Privatrechtliche Leistungsentgelte			
02	51	Öffentlich-rechtliche Leistungsentgelte			
03	548-549	Kostenersatzleistungen und -erstattungen			
04	52	Bestandsveränderungen und aktivierte Eigenleistungen			
05	55	Steuern und steuerähnliche Erträge einschl. Erträge aus gesetzlichen Umlagen			
06	547	Erträge aus Transferleistungen			
07	540-543	Erträge aus Zuweisungen und Zuschüssen für lfd. Zwecke und allgemeine Umlagen			
08	546	Erträge aus der Auflösung von Sonderposten aus Investitionszuweisungen, -zuschüssen und Investitionsbeiträgen	-2.720	-2.220	
09	53	Sonstige ordentliche Erträge			
10		Summe der ordentlichen Erträge (Nr. 1 bis 9)	-2.720	-2.220	
		Ordentliche Aufwendungen			
11	62, 63, 640-643, 647-649, 65	Personalaufwendungen			
12	644-646	Versorgungsaufwendungen			
13	60, 61, 67-69	Aufwendungen für Sach- und Dienstleistungen	6.920	9.660	10.590
14	66	Abschreibungen	10.550	9.350	
15	71	Aufwendungen für Zuweisungen und Zuschüsse sowie besondere Finanzaufwendungen	2.120	2.120	7.284
16	73	Steueraufwendungen einschl. Aufwendungen aus gesetzlichen Umlageverpflichtungen			
17	72	Transferaufwendungen			
18	70, 74, 76	Sonstige ordentliche Aufwendungen			
19		Summe der ordentlichen Aufwendungen (Nr. 11 bis 18)	19.590	21.130	17.875
20		Verwaltungsergebnis (Nr. 10 ./. Nr. 19)	16.870	18.910	17.875
21	56, 57	Finanzerträge			
22	77	Finanzaufwendungen			
23		Finanzergebnis (Nr. 21 bis Nr. 22)			
24		Ordentliches Ergebnis (Verwaltungsergebnis und Finanzergebnis Nr. 20 und Nr. 23)	16.870	18.910	17.875
25	59	Außerordentliche Erträge			
26	79	Außerordentliche Aufwendungen			
27		Außerordentliches Ergebnis (Nr. 25 ./. Nr. 26)			
28		Jahresergebnis vor internen Leistungsbeziehungen (ordentliches Ergebnis und außerordentliches Ergebnis Nr. 24 und Nr. 27)	16.870	18.910	17.875
29		Erlöse der internen Leistungsbeziehungen			
30		Kosten der internen Leistungsbeziehungen	930	1.030	933
31		Ergebnis der internen Leistungsbeziehungen	930	1.030	933
32		Jahresergebnis nach internen Leistungsbeziehungen	17.800	19.940	18.808

Haushaltsplan der Gemeinde Meinhard

Muster 10 zu § 4 Abs. 3 GemHVO

Teilergebnishaushalt 152010 Tourismus



Meinhard

Nr.	Konten	Bezeichnung	Haushaltsansatz		Ergebnis des Jahresabschlusses 2022
			2024	2023	
		Ordentliche Erträge			
01	50	Privatrechtliche Leistungsentgelte			
02	51	Öffentlich-rechtliche Leistungsentgelte			
03	548-549	Kostenersatzleistungen und -erstattungen			
04	52	Bestandsveränderungen und aktivierte Eigenleistungen			
05	55	Steuern und steuerähnliche Erträge einschl. Erträge aus gesetzlichen Umlagen			
06	547	Erträge aus Transferleistungen			
07	540-543	Erträge aus Zuweisungen und Zuschüssen für lfd. Zwecke und allgemeine Umlagen			
08	546	Erträge aus der Auflösung von Sonderposten aus Investitionszuweisungen, -zuschüssen und Investitionsbeiträgen	-2.720	-2.220	
09	53	Sonstige ordentliche Erträge			
10		Summe der ordentlichen Erträge (Nr. 1 bis 9)	-2.720	-2.220	
		Ordentliche Aufwendungen			
11	62, 63, 640-643, 647-649, 65	Personalaufwendungen			
12	644-646	Versorgungsaufwendungen			
13	60, 61, 67-69	Aufwendungen für Sach- und Dienstleistungen	6.920	9.660	10.590
14	66	Abschreibungen	10.550	9.350	
15	71	Aufwendungen für Zuweisungen und Zuschüsse sowie besondere Finanzaufwendungen	2.120	2.120	7.284
16	73	Steueraufwendungen einschl. Aufwendungen aus gesetzlichen Umlageverpflichtungen			
17	72	Transferaufwendungen			
18	70, 74, 76	Sonstige ordentliche Aufwendungen			
19		Summe der ordentlichen Aufwendungen (Nr. 11 bis 18)	19.590	21.130	17.875
20		Verwaltungsergebnis (Nr. 10 ./. Nr. 19)	16.870	18.910	17.875
21	56, 57	Finanzerträge			
22	77	Finanzaufwendungen			
23		Finanzergebnis (Nr. 21 bis Nr. 22)			
24		Ordentliches Ergebnis (Verwaltungsergebnis und Finanzergebnis Nr. 20 und Nr. 23)	16.870	18.910	17.875
25	59	Außerordentliche Erträge			
26	79	Außerordentliche Aufwendungen			
27		Außerordentliches Ergebnis (Nr. 25 ./. Nr. 26)			
28		Jahresergebnis vor internen Leistungsbeziehungen (ordentliches Ergebnis und außerordentliches Ergebnis Nr. 24 und Nr. 27)	16.870	18.910	17.875
29		Erlöse der internen Leistungsbeziehungen			
30		Kosten der internen Leistungsbeziehungen	930	1.030	933
31		Ergebnis der internen Leistungsbeziehungen	930	1.030	933
32		Jahresergebnis nach internen Leistungsbeziehungen	17.800	19.940	18.808

Haushaltsplan der Gemeinde Meinhard

Muster 11 zu § 4 Abs. 4 GemHVO

Teilfinanzhaushalt 152010 Tourismus



Meinhard

		Haushaltsansatz				Investitions- und Investitionsförderungsmaßnahmen	
Nr.	Bezeichnung	2024	Verpflichtungs-ermächtigungen	2023	Ergebnis des Jahresabschlusses 2022	Gesamtauszahlungsbedarf	davon bisher bereitgestellt
1	2	3	4	5	6	7	8
	Einzahlungen aus Investitionstätigkeit						
20	+ Einz. aus Investitionszuweis. und -zuschüssen sowie aus Investitionsbeiträgen	0,00	0,00	0,00	16.414,00	0,00	0,00
21	+ Einz. aus Abgängen von Vermögensgegenständen des Sachanlagevermögens und des immateriellen Anlagevermögens	0,00	0,00	0,00	0,00	0,00	0,00
22	+ Einz. aus Abgängen von Vermögensgegenständen des Finanzanlagevermögens	0,00	0,00	0,00	0,00	0,00	0,00
	Einzahlungen aus Finanzierungstätigkeit						
31	+ Einz. aus der Aufnahme v. Krediten und wirtschaftlich vergleichbaren Vorgängen für Investitionen	0,00	0,00	0,00	0,00	0,00	0,00
	Summe	0,00	0,00	0,00	16.414,00	0,00	0,00
	Auszahlungen aus Investitionstätigkeit						
24	- Ausz. für den Erwerb von Grundstücken und Gebäuden	0,00	0,00	0,00	0,00	-12.000,00	-12.000,00
25	- Ausz. für Baumaßnahmen	-3.000,00	0,00	-3.000,00	-10.766,34	-278.100,00	-269.100,00
26	- Ausz. für Investitionen in das sonstige Sachanlagevermögen und immaterielle Anlagevermögen	-4.800,00	0,00	-4.800,00	0,00	-131.510,00	-117.110,00
	davon: Ausz. aus gewährten Investitionszuweisungen und -zuschüssen	-4.000,00	0,00	-4.000,00	0,00	-114.000,00	-102.000,00
27	- Ausz. für Investitionen in das Finanzanlagevermögen	0,00	0,00	0,00	0,00	0,00	0,00
	Auszahlungen aus Finanzierungstätigkeit						
32	- Ausz. für die Tilgung von Krediten und wirtschaftlich vergleichbaren Vorgängen für Investitionen	0,00	0,00	0,00	0,00	0,00	0,00
	Summe	-7.800,00	0,00	-7.800,00	-10.766,34	-421.610,00	-398.210,00
	Saldo (Einzahlungen ./ Auszahlungen)	-7.800,00	0,00	-7.800,00	5.647,66	-421.610,00	-398.210,00

Haushaltsplan der Gemeinde Meinhard

Investitionen 152010 Tourismus



Meinhard

Nr. Bezeichnung	Ansatz 2024	Verpflichtungs- Ermächtigunge n	Ansatz 2023	Jahres- ergebnis 2022	Finanzplan 2025	Finanzplan 2026 2027	Bish. bereitgest. Ges. Ein- Ausz.
1520100002 Förderung Tourismus	-3.000,00		-3.000,00		-3.000,00	-3.000,00 -3.000,00	-58.000,00 -36.853,98
20 20 Einz.a.Inv.zuw.u.-zusch.s.a.Inv.beitr.				8.868,00			8.868,00
24 24 Ausz.f.d.Erwerb v.Grundstücken u.Gebäuden							-1.605,00
25 25 Auszahlungen für Baumaßnahmen	-3.000,00		-3.000,00		-3.000,00	-3.000,00 -3.000,00	-58.000,00 -1.468,20
26 26 Ausz.f.Invest.i.d.sonst.Sachanl.vermögen							-33.780,78
1520100003 Förd touristischer Infrastruktur/Fachwerksanierung	-4.000,00		-4.000,00		-4.000,00	-4.000,00 -4.000,00	-102.000,00 -37.159,26
26 26 Ausz.f.Invest.i.d.sonst.Sachanl.vermögen	-4.000,00		-4.000,00		-4.000,00	-4.000,00 -4.000,00	-102.000,00 -37.159,26
1520100011 Wegeleitsystem P4 Hessische Schweiz							-10.400,00 -12.790,25
25 25 Auszahlungen für Baumaßnahmen							-10.400,00 -12.790,25
1520100012 Blumentöpfe Alle Ortsteile							-12.000,00
24 24 Ausz.f.d.Erwerb v.Grundstücken u.Gebäuden							-12.000,00
1520100013 Bootsanleger Schwebda				-3.220,34			-1.700,00 -3.220,34
20 20 Einz.a.Inv.zuw.u.-zusch.s.a.Inv.beitr.				7.546,00			5.300,00 7.546,00
25 25 Auszahlungen für Baumaßnahmen				-10.766,34			-7.000,00 -10.766,34
1520100014 Bootsanleger Jestädt							-3.200,00
20 20 Einz.a.Inv.zuw.u.-zusch.s.a.Inv.beitr.							9.800,00
25 25 Auszahlungen für Baumaßnahmen							-13.000,00

Haushaltsplan der Gemeinde Meinhard

Muster 10 zu § 4 Abs. 3 GemHVO

Teilergebnishaushalt 1530 Allg. Einrichtungen und Unternehmen



Meinhard

Nr.	Konten	Bezeichnung	Haushaltsansatz		Ergebnis des Jahresabschlusses 2022
			2024	2023	
		Ordentliche Erträge			
01	50	Privatrechtliche Leistungsentgelte	-70.660	-81.030	-77.555
02	51	Öffentlich-rechtliche Leistungsentgelte			
03	548-549	Kostenersatzleistungen und -erstattungen	-510	-510	-197
04	52	Bestandsveränderungen und aktivierte Eigenleistungen			
05	55	Steuern und steuerähnliche Erträge einschl. Erträge aus gesetzlichen Umlagen			
06	547	Erträge aus Transferleistungen			
07	540-543	Erträge aus Zuweisungen und Zuschüssen für lfd. Zwecke und allgemeine Umlagen			
08	546	Erträge aus der Auflösung von Sonderposten aus Investitionszuweisungen, -zuschüssen und Investitionsbeiträgen	-17.630	-17.220	
09	53	Sonstige ordentliche Erträge	-1.820	-1.820	-2.207
10		Summe der ordentlichen Erträge (Nr. 1 bis 9)	-90.620	-100.580	-79.960
		Ordentliche Aufwendungen			
11	62, 63, 640-643, 647-649, 65	Personalaufwendungen	26.920	31.130	25.013
12	644-646	Versorgungsaufwendungen			
13	60, 61, 67-69	Aufwendungen für Sach- und Dienstleistungen	145.500	226.780	177.034
14	66	Abschreibungen	132.530	126.690	
15	71	Aufwendungen für Zuweisungen und Zuschüsse sowie besondere Finanzaufwendungen	3.000	3.000	3.000
16	73	Steueraufwendungen einschl. Aufwendungen aus gesetzlichen Umlageverpflichtungen			
17	72	Transferaufwendungen			
18	70, 74, 76	Sonstige ordentliche Aufwendungen	5.870	5.870	6.163
19		Summe der ordentlichen Aufwendungen (Nr. 11 bis 18)	313.820	393.470	211.210
20		Verwaltungsergebnis (Nr. 10 ./. Nr. 19)	223.200	292.890	131.250
21	56, 57	Finanzerträge			
22	77	Finanzaufwendungen			
23		Finanzergebnis (Nr. 21 bis Nr. 22)			
24		Ordentliches Ergebnis (Verwaltungsergebnis und Finanzergebnis Nr. 20 und Nr. 23)	223.200	292.890	131.250
25	59	Außerordentliche Erträge			-910
26	79	Außerordentliche Aufwendungen			6.259
27		Außerordentliches Ergebnis (Nr. 25 ./. Nr. 26)			5.349
28		Jahresergebnis vor internen Leistungsbeziehungen (ordentliches Ergebnis und außerordentliches Ergebnis Nr. 24 und Nr. 27)	223.200	292.890	136.599
29		Erlöse der internen Leistungsbeziehungen	-74.960	-74.960	-74.956
30		Kosten der internen Leistungsbeziehungen	201.500	214.720	109.013
31		Ergebnis der internen Leistungsbeziehungen	126.540	139.760	34.057
32		Jahresergebnis nach internen Leistungsbeziehungen	349.740	432.650	170.656

Produktbeschreibung

Produkt 153010 Dorfgemeinschaftshäuser/Bürgerhäuser



Produktbereich	15	Wirtschaft und Tourismus
Produktgruppe	1530	Allgemeine Einrichtungen und Unternehmen
Produkt	153010	Dorfgemeinschaftshäuser/Bürgerhäuser
Kostenstelle	15301010	Bürgerhaus Grebendorf
	15301020	Dorfgemeinschaftshaus Jestädt
	15301030	Bürgerhaus „Werratal“ Schwebda
	15301040	Dorfgemeinschaftshaus „Weinberghalle“ Frieda
	15301050	Dorfgemeinschaftshaus Neuerode
	15301060	Dorfgemeinschaftshaus Hitzelrode
	15301070	Dorfgemeinschaftshaus Motzenrode
	15301099	Bürgerhäuser/Dorfgemeinschaftshäuser, allgemein

Produktbeschreibung

Die Gemeinde Meinhard unterhält für die Dorfgemeinschaften, den Sport, familiäre Feiern und für Versammlungen und Veranstaltungen der Vereine in jedem der sieben Ortsteile Dorfgemeinschafts- und Bürgerhäuser vor. Im Rahmen der in den 60er Jahren unter der Initiative des damaligen hessischen Ministerpräsidenten Georg-August Zinn geförderten „sozialen Aufrüstung der Dörfer“, wurde der Bau von Dorfgemeinschaftshäuser mit 50% finanziell vom Land unterstützt. Alle sieben Häuser verfügen über eine geräumige Küche, einen großen Saal und entsprechende Sanitäranlagen. Von der Kuchengabel bis zur Suppentasse, von Tischen und Stühlen bis zu Tischdecken, von Kühlschränken und Kühlzellen bis zur kompletten Thekeneinrichtung – für die optimale Nutzung im Rahmen von Versammlungen, Feiern und jeglichen Veranstaltungen wurde von der Gemeinde gesorgt. Während in den Talgemeinden für die Betriebsführung der Häuser eine externe Kraft auf Stundenbasis von der Gemeinde angestellt worden ist, wird die Betriebsführung der Häuser in den Höhengemeinden durch die Außenstellenleiter sichergestellt. Alle Häuser sind mit knapp über 60 Jahren relativ jung. Alle Häuser werden mit Gas beheizt. Die Häuser in Frieda, Schwebda und Grebendorf haben Flachdächer. Die anderen vier Häuser Satteldächer. Die Weinberghalle in Frieda wurde von 2018-2020 umfangreich saniert. Die oberen Geschossdecken der DGH's Neuerode, Hitzelrode und Jestädt wurden in 2021 energetisch ertüchtigt, um Heizkosten zu sparen. Die Nutzungsrate ist unterschiedlich geprägt. Während in den Taldörfern, insbesondere durch sportliche Nutzungen unter der Woche, eine gute bis befriedigende Auslastung zu verzeichnen ist, ist in den Bergdörfern eher eine schwache Auslastung zu verzeichnen.

Rechtliche Grundlage

Die Vorhaltung von Dorfgemeinschaftshäusern ist eine freiwillige Leistung der Gemeinde. In Konkurrenz zum „Wohnstandort Stadt“ mit vielfältigen kulturellen Angeboten, dienen die Dorfgemeinschaftshäuser damit der Attraktivitätssteigerung des „Wohnstandortes Dorf“.

Produktverantwortliche

Bürgermeister Gerhold Brill; Vertretung Leiterin der Liegenschaftsverwaltung Kirsten Menzel

Strategische Ziele

- Nutzungsrate steigern und Fokus auf die ältere Generation richten – Gymnastik und Fitness, Seniorenkochen
- Instandhaltung und Sanierung der Häuser nach Prioritäten mit Ortsbeiräten abstimmen
- Pflegearbeiten der Häuser mehr in die Dorfgemeinschaften geben
- Neue Nutzungsmöglichkeiten unter Umständen auch gewerblich entwickeln
- Einbindung der Häuser im Rahmen des Katastrophenfalles
- Betriebskosten beobachten und mögliche Kostenabsenkungen umsetzen
- Gebühren für Nutzung beobachten

Operative Ziele

- Prioritätenliste für Instandhaltungs- und Sanierungsarbeiten aufstellen
- Gebührenordnung zur Nutzung für 2025 überarbeiten

Übersichten und Kennzahlen zu operativen Zielen

Dorfgemeinschaftshäuser / Bürgerhäuser Gebäudedaten / Bauzustand

Ortsteil	Baujahr / Anbaujahr	Sozialfläche in m² (ohne Flure, Lager- und Vorräume und Küche)	Quadratmeter / Einwohner	Anzahl der Räume	Auslastung in % von 365 Tagen*	EINNAHMEN		Ausgaben interne Leistungsbeziehungen 9201010 - 9201070; 9201110; 9201120; > keine Berücksichtigung	AUSGABEN (ohne interne Leistungsbeziehungen 3201010 - 3201070; 3201110 + 9201120)			Gemeindezuschuß	BAUZUSTAND akute Mängel	INVESTITIONS- KOSTEN geschätzt -
						durch Erträge	durch Sportförderung		Betriebskosten	Personalkosten	Abschreibung und Zinsen			
Frieda	1969	572	0,81	5	43,4	2.000 €	14.990 €	29.990 €	41.840 €	11.977 €	16.150 €	-52.977 €	Abflussrohr Gardinen	10.000 €
Grebendorf	1976/1983	252	0,16	1	41,5	13.300 €	22.490 €	39.580 €	30.208 €	9.882 €	23.380 €	-27.680 €	Sanitärbereich Gaststättenherd Küche	70.000 €
Hitzelrode	1967/1983	96	0,47	1	7,4	800 €	0 €	9.275 €	12.634 €	2.409 €	3.990 €	-18.233 €		0 €
Jestädt	1969/1998	180	0,25	1	31,1	5.600 €	12.782 €	13.189 €	13.456 €	5.459 €	9.908 €	-10.441 €	Keilensolierung Kanalsanierung	20.000 €
Motzenrode	1952/1988	115	0,78	1	10,2	3.900 €	0 €	8.666 €	8.644 €	1.188 €	5.153 €	-11.085 €	Heizung	10.000 €
Neuerode	1967/1989	112	0,29	1	25,0	800 €	2.474 €	10.441 €	10.103 €	2.308 €	3.648 €	-12.785 €	Innenrenovierung	10.000 €
Schwebda	1966/2009	525	0,63	4	52,7	25.670 €	23.264 €	15.362 €	29.658 €	12.702 €	118.535 €	-111.981 €	Geschirr sozial	6.000 €
Meinhard (4.560 EW)		1.852	0,4		30,19	52.070 €	76.000 €	126.503 €	146.543 €	45.925 €	180.764 €	-245.162 €		126.000 €

Heiz- und Stromkosten der 7 DGH's / BGH's (in Betriebskosten oben enthalten):

- | | | | |
|------------------|--|----------------|--|
| 1.) Frieda = | 16.500 Euro (Gas: 13.000 €; Strom: 3.500 €) | 6.) Neuerode = | 6.500 Euro (Gas: 5.300 €; Strom: 1.200 €) |
| 2.) Grebendorf = | 15.700 Euro (Gas: 8.400 €; Strom: 7.300 €) | 7.) Schwebda = | 15.600 Euro (Gas: 8.900 €; Strom: 6.700 €) |
| 3.) Hitzelrode = | 7.400 Euro (Heizöl: 5.900 €; Strom: 1.500 €) | | |
| 4.) Jestädt = | 9.490 Euro (Gas: 7.600 €; Strom: 1.890 €) | | |
| 5.) Motzenrode = | 4.600 Euro (Strom: 4.600 €) | | |
- Anmerkung * = 365 Tage a. 16 Stunden = 5.840 Stunden max.

Hessischer Landtag beschließt am
3. April 1952 Programm zur
"Sozialen Aufrüstung des Dorfes!"
Dorfgemeinschaftshäuser sind ein Kerngegenstand des Plans
und bieten Raum für Veranstaltungen und stellen
gemeinschaftlich genutzte Einrichtungen zur Verfügung.

GEBÜHRENORDNUNG:

Hitzelrode

Raum	Größe m²	1. Tag (24 Std.)	Gebühren Über-schreibung (24 Std.)	Jeder weitere Tag	Trauer- kaffee (je 1 Tag)	Heizung €	Strom €
Einheimische / Ortsansässige							
Saal	96	36,25	12,08	24,17	18,13	15,00	0,30
Küche	pauschal	10,00	3,33	10,00	5,00	0,00	je kWh
Auswärtige (Zuschlag von 50%)							
Saal	96	54,38	18,12	36,25	27,19	15,00	0,30
Küche	pauschal	15,00	5,00	15,00	7,50	0,00	je kWh
Vereine							
Saal	96	Gebühr nur bei Konzerntagen Veranstaltungen siehe Tarif Einzelkosten		7,50	15,00	0,30	
Küche	pauschal	Gebühr nur bei Konzerntagen Veranstaltungen siehe Tarif Einzelkosten		7,50	0,00		

Motzenrode

Raum	Größe m²	1. Tag (24 Std.)	Gebühren Über-schreibung (24 Std.)	Jeder weitere Tag	Trauer- kaffee (je 1 Tag)	Heizung €	Strom €
Einheimische / Ortsansässige							
Saal klein	54,23	21,25	7,08	14,17	10,63	8,50	0,30
Saal groß	61,65	23,75	7,91	15,83	11,88	9,50	0,30
Saal kl. + gr.	115,88	45,00	15,00	30,00	22,50	18,00	je kWh
Küche	pauschal	10,00	3,33	10,00	5,00	0,00	
Auswärtige (Zuschlag von 50%)							
Saal klein	54,23	31,88	10,62	21,25	15,94	8,50	0,30
Saal groß	61,65	35,63	11,87	23,75	17,81	9,50	je kWh
Saal kl. + gr.	115,88	67,50	22,90	43,60	33,75	18,00	je kWh
Küche	pauschal	15,00	5,00	15,00	7,50	0,00	
Vereine							
Saal klein	54,23	Gebühr nur bei Konzerntagen Veranstaltungen siehe Tarif Einzelkosten		5,00	8,50	0,30	
Saal groß	61,65	Gebühr nur bei Konzerntagen Veranstaltungen siehe Tarif Einzelkosten		5,00	9,50	je kWh	
Saal kl. + gr.	115,88	Gebühr nur bei Konzerntagen Veranstaltungen siehe Tarif Einzelkosten		10,00	18,00		

Grebendorf

Raum	Größe m²	1. Tag (24 Std.)	Gebühren Über-schreibung (24 Std.)	Jeder weitere Tag	Trauer- kaffee (je 1 Tag)	Heizung €	Strom €
Einheimische / Ortsansässige							
Saal klein	108	41,25	13,75	27,50	20,63	16,20	0,30
Saal mittel	144	55,00	18,33	36,67	27,50	21,60	je kWh
Saal groß	252	96,25	32,08	64,17	48,13	37,80	je kWh
Küche	pauschal	10,00	3,33	10,00	5,00	0,00	
Auswärtige (Zuschlag von 50%)							
Saal klein	108	61,88	20,62	41,25	30,94	16,20	0,30
Saal mittel	144	82,50	27,50	55,00	41,25	21,60	je kWh
Saal groß	252	144,38	48,12	96,25	72,19	37,80	je kWh
Küche	pauschal	15,00	5,00	15,00	7,50	0,00	
Vereine							
Saal klein	108	Gebühr nur bei Konzerntagen Veranstaltungen siehe Tarif Einzelkosten		5,00	16,20	0,30	
Saal mittel	144	Gebühr nur bei Konzerntagen Veranstaltungen siehe Tarif Einzelkosten		5,00	21,60	je kWh	
Saal groß	252	Gebühr nur bei Konzerntagen Veranstaltungen siehe Tarif Einzelkosten		10,00	37,80		

Jestädt

Raum	Größe m²	1. Tag (24 Std.)	Gebühren Über-schreibung (24 Std.)	Jeder weitere Tag	Trauer- kaffee (je 1 Tag)	Heizung €	Strom €
Einheimische / Ortsansässige							
Saal klein	80	30,00	10,00	20,00	15,00	12,00	0,30
Saal mittel	100	37,50	12,50	25,00	18,75	15,00	je kWh
Saal groß	180	67,50	22,50	45,00	33,75	27,00	je kWh
Küche	pauschal	10,00	3,33	10,00	5,00	0,00	
Auswärtige (Zuschlag von 50%)							
Saal klein	80	45,00	15,00	30,00	22,50	12,00	0,30
Saal mittel	100	56,25	18,75	37,50	28,13	15,00	je kWh
Saal groß	180	101,25	33,75	67,50	50,63	27,00	je kWh
Küche	pauschal	15,00	5,00	15,00	7,50	0,00	
Vereine							
Saal klein	80	Gebühr nur bei Konzerntagen Veranstaltungen siehe Tarif Einzelkosten		5,00	12,00	0,30	
Saal mittel	100	Gebühr nur bei Konzerntagen Veranstaltungen siehe Tarif Einzelkosten		5,00	15,00	je kWh	
Saal groß	180	Gebühr nur bei Konzerntagen Veranstaltungen siehe Tarif Einzelkosten		10,00	27,00		

Schwebda

Raum	Größe m²	1. Tag (24 Std.)	Gebühren Über-schreibung (24 Std.)	Jeder weitere Tag	Trauer- kaffee (je 1 Tag)	Heizung €	Strom €
Einheimische / Ortsansässige							
Saal 1 +	35	35,00	11,66	23,33	17,50	18,00	0,30
Halle	323,10	121,25	40,41	80,83	60,62	48,00	je kWh
Bühne	80	30,00	10,00	20,00	15,00	12,00	
Halle + Bühne	403,10	151,25	50,41	100,83	75,62	60,00	
Küche	pauschal	10,00	3,33	10,00	5,00	0,00	
Auswärtige (Zuschlag von 50%)							
Saal 1 +	35	52,50	17,50	35,00	26,25	18,00	0,30
Halle	323,10	181,88	60,62	121,50	90,94	48,00	je kWh
Bühne	80	45,00	15,00	30,00	22,50	12,00	
Halle + Bühne	403,10	226,88	75,62	151,25	113,44	60,00	
Küche	pauschal	15,00	5,00	15,00	7,50	0,00	
Vereine							
Saal 1 +	35	Gebühr nur bei Konzerntagen Veranstaltungen siehe Tarif Einzelkosten		5,00	18,00	0,30	
Halle	323,10	Gebühr nur bei Konzerntagen Veranstaltungen siehe Tarif Einzelkosten		10,00	48,00	je kWh	
Bühne	80	Gebühr nur bei Konzerntagen Veranstaltungen siehe Tarif Einzelkosten		5,00	12,00		
Halle + Bühne	403,10	Gebühr nur bei Konzerntagen Veranstaltungen siehe Tarif Einzelkosten		15,00	60,00		

Frieda

Raum	Größe m²	1. Tag (24 Std.)	Gebühren Über-schreibung (24 Std.)	Jeder weitere Tag	Trauer- kaffee (je 1 Tag)	Heizung €	Strom €
Einheimische / Ortsansässige							
Saal (Halle)	210	78,75	26,25	52,50	39,38	21,50	0,30
Gemeinschafts-Raum	97	37,50	12,50	25,00	18,75	14,55	je kWh
Saal + GR	307	116,25	38,75	77,50	58,13	46,05	je kWh
Küche	pauschal	10,00	3,33	10,00	5,00	0,00	
Auswärtige (Zuschlag von 50%)							
Saal (Halle)	210	118,13	39,37	78,75	59,06	31,50	0,30
Gemeinschafts-Raum	97	56,25	18,75	37,50	28,13	14,55	je kWh
Saal + GR	307	174,38	58,12	116,25	87,19	46,05	je kWh
Küche	pauschal	15,00	5,00	15,00	7,50	0,00	
Vereine							
Saal (Halle)	210	Gebühr nur bei Konzerntagen Veranstaltungen siehe Tarif Einzelkosten		5,00	31,50	0,30	
Gemeinschafts-Raum	97	Gebühr nur bei Konzerntagen Veranstaltungen siehe Tarif Einzelkosten		10,00	14,55	je kWh	
Saal + GR	307	Gebühr nur bei Konzerntagen Veranstaltungen siehe Tarif Einzelkosten		15,00	46,05		

Neuerode

Raum	Größe m²	1. Tag (24 Std.)	Gebühren Über-schreibung (24 Std.)	Jeder weitere Tag	Trauer- kaffee (je 1 Tag)	Heizung €	Strom €
Einheimische / Ortsansässige							
Saal groß	112,50	42,50	14,16	28,33	21,28	17,00	0,30
Saal klein	56,25	21,25	7,08	14,17	10,63	8,50	je kWh
Küche	pauschal	10,00	3,33	10,00	5,00	0,00	
Auswärtige (Zuschlag von 50%)							
Saal groß	112,50	63,75	21,25	42,50	31,88	17,00	0,30
Saal klein	56,25	31,88	10,62	21,25	15,94	8,50	je kWh
Küche	pauschal	15,00	5,00	15,00	7,50	0,00	
Vereine							
Saal groß	112,50	Gebühr nur bei Konzerntagen Veranstaltungen siehe Tarif Einzelkosten		10,00	17,00	0,30	
Saal klein	56,25	Gebühr nur bei Konzerntagen Veranstaltungen siehe Tarif Einzelkosten		5,00	8,50	je kWh	

Haushaltsplan der Gemeinde Meinhard

Muster 10 zu § 4 Abs. 3 GemHVO

Teilergebnishaushalt 153010 Dorfgemeinschaftshäuser/Bürgerhäuser



Meinhard

Nr.	Konten	Bezeichnung	Haushaltsansatz		Ergebnis des Jahresabschlusses 2022
			2024	2023	
		Ordentliche Erträge			
01	50	Privatrechtliche Leistungsentgelte	-32.310	-36.620	-30.064
02	51	Öffentlich-rechtliche Leistungsentgelte			
03	548-549	Kostenersatzleistungen und -erstattungen	-510	-510	-197
04	52	Bestandsveränderungen und aktivierte Eigenleistungen			
05	55	Steuern und steuerähnliche Erträge einschl. Erträge aus gesetzlichen Umlagen			
06	547	Erträge aus Transferleistungen			
07	540-543	Erträge aus Zuweisungen und Zuschüssen für lfd. Zwecke und allgemeine Umlagen			
08	546	Erträge aus der Auflösung von Sonderposten aus Investitionszuweisungen, -zuschüssen und Investitionsbeiträgen	-12.960	-12.550	
09	53	Sonstige ordentliche Erträge			-387
10		Summe der ordentlichen Erträge (Nr. 1 bis 9)	-45.780	-49.680	-30.648
		Ordentliche Aufwendungen			
11	62, 63, 640-643, 647-649, 65	Personalaufwendungen	26.920	31.130	25.013
12	644-646	Versorgungsaufwendungen			
13	60, 61, 67-69	Aufwendungen für Sach- und Dienstleistungen	119.920	177.390	146.001
14	66	Abschreibungen	119.480	115.900	
15	71	Aufwendungen für Zuweisungen und Zuschüsse sowie besondere Finanzaufwendungen			
16	73	Steueraufwendungen einschl. Aufwendungen aus gesetzlichen Umlageverpflichtungen			
17	72	Transferaufwendungen			
18	70, 74, 76	Sonstige ordentliche Aufwendungen	2.410	2.410	2.407
19		Summe der ordentlichen Aufwendungen (Nr. 11 bis 18)	268.730	326.830	173.421
20		Verwaltungsergebnis (Nr. 10 ./. Nr. 19)	222.950	277.150	142.773
21	56, 57	Finanzerträge			
22	77	Finanzaufwendungen			
23		Finanzergebnis (Nr. 21 bis Nr. 22)			
24		Ordentliches Ergebnis (Verwaltungsergebnis und Finanzergebnis Nr. 20 und Nr. 23)	222.950	277.150	142.773
25	59	Außerordentliche Erträge			
26	79	Außerordentliche Aufwendungen			58
27		Außerordentliches Ergebnis (Nr. 25 ./. Nr. 26)			58
28		Jahresergebnis vor internen Leistungsbeziehungen (ordentliches Ergebnis und außerordentliches Ergebnis Nr. 24 und Nr. 27)	222.950	277.150	142.831
29		Erlöse der internen Leistungsbeziehungen	-74.960	-74.960	-74.956
30		Kosten der internen Leistungsbeziehungen	184.720	199.060	92.236
31		Ergebnis der internen Leistungsbeziehungen	109.780	124.100	17.280
32		Jahresergebnis nach internen Leistungsbeziehungen	332.710	401.250	160.111

Haushaltsplan der Gemeinde Meinhard

Muster 11 zu § 4 Abs. 4 GemHVO

Teilfinanzhaushalt 153010 Dorfgemeinschaftshäuser/Bürgerhäuser



Meinhard

		Haushaltsansatz				Investitions- und Investitionsförderungsmaßnahmen	
Nr.	Bezeichnung	2024	Verpflichtungs-ermächtigungen	2023	Ergebnis des Jahresabschlusses 2022	Gesamtauszahlungsbedarf	davon bisher bereitgestellt
1	2	3	4	5	6	7	8
	Einzahlungen aus Investitionstätigkeit						
20	+ Einz. aus Investitionszuweis. und -zuschüssen sowie aus Investitionsbeiträgen	43.950,00	0,00	68.950,00	0,00	0,00	0,00
21	+ Einz. aus Abgängen von Vermögensgegenständen des Sachanlagevermögens und des immateriellen Anlagevermögens	0,00	0,00	0,00	0,00	0,00	0,00
22	+ Einz. aus Abgängen von Vermögensgegenständen des Finanzanlagevermögens	0,00	0,00	0,00	0,00	0,00	0,00
	Einzahlungen aus Finanzierungstätigkeit						
31	+ Einz. aus der Aufnahme v. Krediten und wirtschaftlich vergleichbaren Vorgängen für Investitionen	0,00	0,00	0,00	0,00	0,00	0,00
	Summe	43.950,00	0,00	68.950,00	0,00	0,00	0,00
	Auszahlungen aus Investitionstätigkeit						
24	- Ausz. für den Erwerb von Grundstücken und Gebäuden	0,00	0,00	0,00	-3.860,32	-15.000,00	-15.000,00
25	- Ausz. für Baumaßnahmen	-25.000,00	0,00	-107.600,00	-23.492,87	-1.581.200,00	-1.581.200,00
26	- Ausz. für Investitionen in das sonstige Sachanlagevermögen und immaterielle Anlagevermögen davon: Ausz. aus gewährten Investitionszuweisungen und -zuschüssen	-83.300,00	0,00	-38.100,00	-1.877,25	-206.825,00	-200.525,00
27	- Ausz. für Investitionen in das Finanzanlagevermögen	0,00	0,00	0,00	0,00	0,00	0,00
	Auszahlungen aus Finanzierungstätigkeit						
32	- Ausz. für die Tilgung von Krediten und wirtschaftlich vergleichbaren Vorgängen für Investitionen	0,00	0,00	0,00	0,00	0,00	0,00
	Summe	-108.300,00	0,00	-145.700,00	-29.230,44	-1.803.025,00	-1.796.725,00
	Saldo (Einzahlungen ./ Auszahlungen)	-64.350,00	0,00	-76.750,00	-29.230,44	-1.803.025,00	-1.796.725,00

Haushaltsplan der Gemeinde Meinhard

Investitionen 153010 Dorfgemeinschaftshäuser/Bürgerhäuser



Meinhard

Nr. Bezeichnung	Ansatz 2024	Verpflichtungs-Ermächtigungen	Ansatz 2023	Jahresergebnis 2022	Finanzplan 2025	Finanzplan 2026 2027	Bish. bereitgest. Ges. Ein-Ausz.
1530100009 Neukonzeption DGH "Weinberghalle" Frieda 20 20 Einz.a.Inv.zuw.u.-zusch.s.a.Inv.beitr. 24 24 Ausz.f.d.Erwerb v.Grundstücken u.Gebäuden 25 25 Auszahlungen für Baumaßnahmen							-399.800,00 -730.426,53 426.900,00 -7.500,28 -826.700,00 -722.926,25
1530100011 Küchenumbau BGH OTG 20 20 Einz.a.Inv.zuw.u.-zusch.s.a.Inv.beitr. 25 25 Auszahlungen für Baumaßnahmen 26 26 Ausz.f.Invest.i.d.sonst.Sachanl.vermögen							-15.000,00 -2.600,00 2.600,00 -15.000,00 -2.600,00
1530100013 Energetische Sanierung Bürgerhaus OTG - KIP BP 20 20 Einz.a.Inv.zuw.u.-zusch.s.a.Inv.beitr. 25 25 Auszahlungen für Baumaßnahmen				-17.057,19 -17.057,19			-18.000,00 -12.172,91 162.000,00 62.258,48 -180.000,00 -74.431,39
1530100014 Energetische Sanierung DGH Jestädt - KIP BP 20 20 Einz.a.Inv.zuw.u.-zusch.s.a.Inv.beitr. 25 25 Auszahlungen für Baumaßnahmen							-3.300,00 -553,06 29.700,00 9.874,43 -33.000,00 -10.427,49
1530100015 Energetische Sanierung DGH OTN - KIP BP 20 20 Einz.a.Inv.zuw.u.-zusch.s.a.Inv.beitr. 25 25 Auszahlungen für Baumaßnahmen							-4.400,00 39.600,00 -44.000,00
1530100016 Energetische Sanierung DGH Hitzelrode - KIP BP 20 20 Einz.a.Inv.zuw.u.-zusch.s.a.Inv.beitr. 25 25 Auszahlungen für Baumaßnahmen							-3.300,00 -6.736,55 29.700,00 9.900,00 -33.000,00 -16.636,55
1530100017 Kühlschranks BGH Schwebda 26 26 Ausz.f.Invest.i.d.sonst.Sachanl.vermögen							-2.144,00 -2.144,00
1530100018 Geschirrspüler Küche sozialer Teil BGH OTG 26 26 Ausz.f.Invest.i.d.sonst.Sachanl.vermögen							-3.004,57 -3.004,57
1530100019 Sanierung DGH Neuerode - Dorfentwicklung 20 20 Einz.a.Inv.zuw.u.-zusch.s.a.Inv.beitr. 25 25 Auszahlungen für Baumaßnahmen			-13.900,00 23.700,00 -37.600,00				-41.700,00 71.100,00 -112.800,00
1530100020 Sockelsanierung DGH Hitzelrode - Dorfentwicklung 20 20 Einz.a.Inv.zuw.u.-zusch.s.a.Inv.beitr. 25 25 Auszahlungen für Baumaßnahmen				-6.435,68 -6.435,68			-8.800,00 -24.582,58 15.000,00 -23.800,00 -24.582,58
1530100021 Energetische Sanierung DGH Motzenrode - DE 20 20 Einz.a.Inv.zuw.u.-zusch.s.a.Inv.beitr. 25 25 Auszahlungen für Baumaßnahmen			-2.500,00 7.500,00 -10.000,00				-37.700,00 -11.323,71 53.700,00 -4.334,00 -91.400,00 -6.989,71
1530100022 Theke u. Bestuhlung Gaststätte "Zum Sandhasen" OTG 20 20 Einz.a.Inv.zuw.u.-zusch.s.a.Inv.beitr.							25.267,52

Haushaltsplan der Gemeinde Meinhard



Investitionen 153010 Dorfgemeinschaftshäuser/Bürgerhäuser

Meinhard

Nr. Bezeichnung	Ansatz 2024	Verpflichtungs-Ermächtigungen	Ansatz 2023	Jahres-ergebnis 2022	Finanzplan 2025	Finanzplan 2026 2027	Bish. bereitgest. Ges. Ein-Ausz.
26 26 Ausz.f.Invest.i.d.sonst.Sachanl.vermögen							-25.267,52
1530100023 Geschirrspülmaschine BGH Schwebda							-4.294,00
26 26 Ausz.f.Invest.i.d.sonst.Sachanl.vermögen							-4.294,00
1530100024 Theke, Bestuhlung u. Kühlmöbel BGH "Werratal" OTS							13.068,21
20 20 Einz.a.Inv.zuw.u.-zusch.s.a.Inv.beitr.							13.068,21
26 26 Ausz.f.Invest.i.d.sonst.Sachanl.vermögen							-13.068,21
1530100025 Entkalkungsanlage BGH Schwebda	-6.000,00		-6.000,00				-14.000,00
26 26 Ausz.f.Invest.i.d.sonst.Sachanl.vermögen	-6.000,00		-6.000,00				-14.000,00
1530100026 Kühlzelle BGH Schwebda							-8.990,00 -7.750,00
26 26 Ausz.f.Invest.i.d.sonst.Sachanl.vermögen							-8.990,00 -7.750,00
1530100027 Herd BGH Schwebda							-7.200,00 -6.041,63
26 26 Ausz.f.Invest.i.d.sonst.Sachanl.vermögen							-7.200,00 -6.041,63
1530100028 Kombidämpfer BGH Schwebda							-4.700,00
26 26 Ausz.f.Invest.i.d.sonst.Sachanl.vermögen							-4.700,00
1530100031 Neuer Herd BGH Grebendorf							-6.000,00
26 26 Ausz.f.Invest.i.d.sonst.Sachanl.vermögen							-6.000,00
1530100032 Zugang zum Seniorencafe WBH Frieda - DE	-9.250,00		-9.250,00				-27.750,00
20 20 Einz.a.Inv.zuw.u.-zusch.s.a.Inv.beitr.	15.750,00		15.750,00				47.250,00
25 25 Auszahlungen für Baumaßnahmen	-25.000,00		-25.000,00				-75.000,00
1530100033 Umbau barrierefreie Sanitäranlagen DGH OTH - DE			-13.000,00				-26.000,00
20 20 Einz.a.Inv.zuw.u.-zusch.s.a.Inv.beitr.			22.000,00				44.000,00
25 25 Auszahlungen für Baumaßnahmen			-35.000,00				-70.000,00
1530100034 Klimaanlage DGH Jestädt				-3.860,32			-3.860,32
24 24 Ausz.f.d.Erwerb v.Grundstücken u.Gebäuden				-3.860,32			-3.860,32
1530100035 Küchengeräte BGH Grebendorf	-30.000,00		-30.000,00				-60.000,00
26 26 Ausz.f.Invest.i.d.sonst.Sachanl.vermögen	-30.000,00		-30.000,00				-60.000,00
1530100036 Sanierung Küche DGH Neuerode - Dorfentwicklung	-17.000,00						-17.000,00
20 20 Einz.a.Inv.zuw.u.-zusch.s.a.Inv.beitr.	28.200,00						28.200,00
26 26 Ausz.f.Invest.i.d.sonst.Sachanl.vermögen	-45.200,00						-45.200,00

Haushaltsplan der Gemeinde Meinhard

Muster 10 zu § 4 Abs. 3 GemHVO

Teilergebnishaushalt 153020 Allgemeines Grundvermögen



Meinhard

Nr.	Konten	Bezeichnung	Haushaltsansatz		Ergebnis des Jahresabschlusses 2022
			2024	2023	
		Ordentliche Erträge			
01	50	Privatrechtliche Leistungsentgelte	-32.200	-38.260	-38.856
02	51	Öffentlich-rechtliche Leistungsentgelte			
03	548-549	Kostenersatzleistungen und -erstattungen			
04	52	Bestandsveränderungen und aktivierte Eigenleistungen			
05	55	Steuern und steuerähnliche Erträge einschl. Erträge aus gesetzlichen Umlagen			
06	547	Erträge aus Transferleistungen			
07	540-543	Erträge aus Zuweisungen und Zuschüssen für lfd. Zwecke und allgemeine Umlagen			
08	546	Erträge aus der Auflösung von Sonderposten aus Investitionszuweisungen, -zuschüssen und Investitionsbeiträgen	-2.000	-2.000	
09	53	Sonstige ordentliche Erträge	-1.820	-1.820	-1.820
10		Summe der ordentlichen Erträge (Nr. 1 bis 9)	-36.020	-42.080	-40.676
		Ordentliche Aufwendungen			
11	62, 63, 640-643, 647-649, 65	Personalaufwendungen			
12	644-646	Versorgungsaufwendungen			
13	60, 61, 67-69	Aufwendungen für Sach- und Dienstleistungen	19.730	42.660	23.381
14	66	Abschreibungen	5.200	2.940	
15	71	Aufwendungen für Zuweisungen und Zuschüsse sowie besondere Finanzaufwendungen			
16	73	Steueraufwendungen einschl. Aufwendungen aus gesetzlichen Umlageverpflichtungen			
17	72	Transferaufwendungen			
18	70, 74, 76	Sonstige ordentliche Aufwendungen	3.460	3.460	3.756
19		Summe der ordentlichen Aufwendungen (Nr. 11 bis 18)	28.390	49.060	27.137
20		Verwaltungsergebnis (Nr. 10 ./. Nr. 19)	-7.630	6.980	-13.539
21	56, 57	Finanzerträge			
22	77	Finanzaufwendungen			
23		Finanzergebnis (Nr. 21 bis Nr. 22)			
24		Ordentliches Ergebnis (Verwaltungsergebnis und Finanzergebnis Nr. 20 und Nr. 23)	-7.630	6.980	-13.539
25	59	Außerordentliche Erträge			-910
26	79	Außerordentliche Aufwendungen			6.200
27		Außerordentliches Ergebnis (Nr. 25 ./. Nr. 26)			5.290
28		Jahresergebnis vor internen Leistungsbeziehungen (ordentliches Ergebnis und außerordentliches Ergebnis Nr. 24 und Nr. 27)	-7.630	6.980	-8.249
29		Erlöse der internen Leistungsbeziehungen			
30		Kosten der internen Leistungsbeziehungen	8.930	7.890	8.926
31		Ergebnis der internen Leistungsbeziehungen	8.930	7.890	8.926
32		Jahresergebnis nach internen Leistungsbeziehungen	1.300	14.870	677

Haushaltsplan der Gemeinde Meinhard

Muster 11 zu § 4 Abs. 4 GemHVO

Teilfinanzhaushalt 153020 Allgemeines Grundvermögen



Meinhard

		Haushaltsansatz				Investitions- und Investitionsförderungsmaßnahmen	
Nr.	Bezeichnung	2024	Verpflichtungs-ermächtigungen	2023	Ergebnis des Jahresabschlusses 2022	Gesamtauszahlungsbedarf	davon bisher bereitgestellt
1	2	3	4	5	6	7	8
	Einzahlungen aus Investitionstätigkeit						
20	+ Einz. aus Investitionszuweis. und -zuschüssen sowie aus Investitionsbeiträgen	0,00	0,00	0,00	0,00	0,00	0,00
21	+ Einz. aus Abgängen von Vermögensgegenständen des Sachanlagevermögens und des immateriellen Anlagevermögens	0,00	0,00	0,00	138.319,00	0,00	0,00
22	+ Einz. aus Abgängen von Vermögensgegenständen des Finanzanlagevermögens	0,00	0,00	0,00	0,00	0,00	0,00
	Einzahlungen aus Finanzierungstätigkeit						
31	+ Einz. aus der Aufnahme v. Krediten und wirtschaftlich vergleichbaren Vorgängen für Investitionen	0,00	0,00	0,00	0,00	0,00	0,00
	Summe	0,00	0,00	0,00	138.319,00	0,00	0,00
	Auszahlungen aus Investitionstätigkeit						
24	- Ausz. für den Erwerb von Grundstücken und Gebäuden	-100.000,00	0,00	-350.000,00	-64.424,72	-3.640.000,00	-3.625.000,00
25	- Ausz. für Baumaßnahmen	0,00	0,00	0,00	0,00	-21.000,00	-21.000,00
26	- Ausz. für Investitionen in das sonstige Sachanlagevermögen und immaterielle Anlagevermögen davon: Ausz. aus gewährten Investitionszuweisungen und -zuschüssen	0,00	0,00	0,00	0,00	-1.500,00	-1.500,00
27	- Ausz. für Investitionen in das Finanzanlagevermögen	0,00	0,00	0,00	0,00	0,00	0,00
	Auszahlungen aus Finanzierungstätigkeit						
32	- Ausz. für die Tilgung von Krediten und wirtschaftlich vergleichbaren Vorgängen für Investitionen	0,00	0,00	0,00	0,00	0,00	0,00
	Summe	-100.000,00	0,00	-350.000,00	-64.424,72	-3.662.500,00	-3.647.500,00
	Saldo (Einzahlungen ./ Auszahlungen)	-100.000,00	0,00	-350.000,00	73.894,28	-3.662.500,00	-3.647.500,00

Haushaltsplan der Gemeinde Meinhard

Investitionen 153020 Allgemeines Grundvermögen



Meinhard

Nr. Bezeichnung	Ansatz 2024	Verpflichtungs- Ermächtigungen	Ansatz 2023	Jahres- ergebnis 2022	Finanzplan 2025	Finanzplan 2026 2027	Bish. bereitgest. Ges. Ein- Ausz.
1530200002 Verkauf/Erwerb von Grundstücken	-100.000,00		-350.000,00	106.303,44	-5.000,00	-5.000,00 -5.000,00	-1.066.000,00 1.408.233,17
21 21 Einz.a.Abg.v.Gegenst.d.Sachanlagevermögens und				148.162,19			179.000,00 1.808.310,55
24 24 Ausz.f.d.Erwerb v.Grundstücken u.Gebäuden	-100.000,00		-350.000,00	-41.858,75	-5.000,00	-5.000,00 -5.000,00	-1.245.000,00 -400.077,38
1530200003 Drainage u Grundstücksentwässerungsanl Siedlung 21							-15.000,00
25 25 Auszahlungen für Baumaßnahmen							-15.000,00
1530200011 Verkauf Neueroder Str. 58, OTG							145.000,00
21 21 Einz.a.Abg.v.Gegenst.d.Sachanlagevermögens und							145.000,00
1530200014 Zaun Lagerplatz bei Bauhof				-22.565,97			-30.000,00 -22.565,97
24 24 Ausz.f.d.Erwerb v.Grundstücken u.Gebäuden				-22.565,97			-30.000,00 -22.565,97

Haushaltsplan der Gemeinde Meinhard

Muster 10 zu § 4 Abs. 3 GemHVO

Teilergebnishaushalt 153030 Freizeit- und Erholungseinrichtung Werratalsee



Meinhard

Nr.	Konten	Bezeichnung	Haushaltsansatz		Ergebnis des Jahresabschlusses 2022
			2024	2023	
		Ordentliche Erträge			
01	50	Privatrechtliche Leistungsentgelte	-6.150	-6.150	-8.636
02	51	Öffentlich-rechtliche Leistungsentgelte			
03	548-549	Kostenersatzleistungen und -erstattungen			
04	52	Bestandsveränderungen und aktivierte Eigenleistungen			
05	55	Steuern und steuerähnliche Erträge einschl. Erträge aus gesetzlichen Umlagen			
06	547	Erträge aus Transferleistungen			
07	540-543	Erträge aus Zuweisungen und Zuschüssen für lfd. Zwecke und allgemeine Umlagen			
08	546	Erträge aus der Auflösung von Sonderposten aus Investitionszuweisungen, -zuschüssen und Investitionsbeiträgen	-2.670	-2.670	
09	53	Sonstige ordentliche Erträge			
10		Summe der ordentlichen Erträge (Nr. 1 bis 9)	-8.820	-8.820	-8.636
		Ordentliche Aufwendungen			
11	62, 63, 640-643, 647-649, 65	Personalaufwendungen			
12	644-646	Versorgungsaufwendungen			
13	60, 61, 67-69	Aufwendungen für Sach- und Dienstleistungen	5.850	6.730	7.652
14	66	Abschreibungen	7.850	7.850	
15	71	Aufwendungen für Zuweisungen und Zuschüsse sowie besondere Finanzaufwendungen	3.000	3.000	3.000
16	73	Steueraufwendungen einschl. Aufwendungen aus gesetzlichen Umlageverpflichtungen			
17	72	Transferaufwendungen			
18	70, 74, 76	Sonstige ordentliche Aufwendungen			
19		Summe der ordentlichen Aufwendungen (Nr. 11 bis 18)	16.700	17.580	10.652
20		Verwaltungsergebnis (Nr. 10 ./. Nr. 19)	7.880	8.760	2.016
21	56, 57	Finanzerträge			
22	77	Finanzaufwendungen			
23		Finanzergebnis (Nr. 21 bis Nr. 22)			
24		Ordentliches Ergebnis (Verwaltungsergebnis und Finanzergebnis Nr. 20 und Nr. 23)	7.880	8.760	2.016
25	59	Außerordentliche Erträge			
26	79	Außerordentliche Aufwendungen			
27		Außerordentliches Ergebnis (Nr. 25 ./. Nr. 26)			
28		Jahresergebnis vor internen Leistungsbeziehungen (ordentliches Ergebnis und außerordentliches Ergebnis Nr. 24 und Nr. 27)	7.880	8.760	2.016
29		Erlöse der internen Leistungsbeziehungen			
30		Kosten der internen Leistungsbeziehungen	7.850	7.770	7.851
31		Ergebnis der internen Leistungsbeziehungen	7.850	7.770	7.851
32		Jahresergebnis nach internen Leistungsbeziehungen	15.730	16.530	9.867

Haushaltsplan der Gemeinde Meinhard

Muster 11 zu § 4 Abs. 4 GemHVO

Teilfinanzhaushalt 153030 Freizeit- und Erholungseinrichtung Werratalsee



Meinhard

		Haushaltsansatz				Investitions- und Investitionsförderungsmaßnahmen	
Nr.	Bezeichnung	2024	Verpflichtungs-ermächtigungen	2023	Ergebnis des Jahresabschlusses 2022	Gesamtauszahlungsbedarf	davon bisher bereitgestellt
1	2	3	4	5	6	7	8
	Einzahlungen aus Investitionstätigkeit						
20	+ Einz. aus Investitionszuweis. und -zuschüssen sowie aus Investitionsbeiträgen	0,00	0,00	0,00	0,00	0,00	0,00
21	+ Einz. aus Abgängen von Vermögensgegenständen des Sachanlagevermögens und des immateriellen Anlagevermögens	0,00	0,00	0,00	0,00	0,00	0,00
22	+ Einz. aus Abgängen von Vermögensgegenständen des Finanzanlagevermögens	0,00	0,00	0,00	0,00	0,00	0,00
	Einzahlungen aus Finanzierungstätigkeit						
31	+ Einz. aus der Aufnahme v. Krediten und wirtschaftlich vergleichbaren Vorgängen für Investitionen	0,00	0,00	0,00	0,00	0,00	0,00
	Summe	0,00	0,00	0,00	0,00	0,00	0,00
	Auszahlungen aus Investitionstätigkeit						
24	- Ausz. für den Erwerb von Grundstücken und Gebäuden	0,00	0,00	0,00	0,00	0,00	0,00
25	- Ausz. für Baumaßnahmen	-50.000,00	0,00	-2.000,00	0,00	-74.000,00	-68.000,00
26	- Ausz. für Investitionen in das sonstige Sachanlagevermögen und immaterielle Anlagevermögen davon: Ausz. aus gewährten Investitionszuweisungen und -zuschüssen	-500,00	0,00	-500,00	0,00	-11.500,00	-10.000,00
27	- Ausz. für Investitionen in das Finanzanlagevermögen	0,00	0,00	0,00	0,00	0,00	0,00
	Auszahlungen aus Finanzierungstätigkeit						
32	- Ausz. für die Tilgung von Krediten und wirtschaftlich vergleichbaren Vorgängen für Investitionen	0,00	0,00	0,00	0,00	0,00	0,00
	Summe	-50.500,00	0,00	-2.500,00	0,00	-85.500,00	-78.000,00
	Saldo (Einzahlungen ./ Auszahlungen)	-50.500,00	0,00	-2.500,00	0,00	-85.500,00	-78.000,00

Haushaltsplan der Gemeinde Meinhard

Investitionen 153030 Freizeit- und Erholungseinrichtung Werratalsee



Meinhard

Nr. Bezeichnung	Ansatz 2024	Verpflichtungs- Ermächtigunge n	Ansatz 2023	Jahres- ergebnis 2022	Finanzplan 2025	Finanzplan 2026 2027	Bish. bereitgest. Ges. Ein- Ausz.
1530300001 Infrastruktur Werratalsee	-50.000,00		-2.000,00		-2.000,00	-2.000,00 -2.000,00	-68.000,00 -2.696,40
25 25 Auszahlungen für Baumaßnahmen	-50.000,00		-2.000,00		-2.000,00	-2.000,00 -2.000,00	-68.000,00 -2.696,40

Haushaltsplan der Gemeinde Meinhard

Muster 10 zu § 4 Abs. 3 GemHVO

Teilergebnishaushalt 153040 Kulturscheune Grebendorf



Meinhard

Nr.	Konten	Bezeichnung	Haushaltsansatz		Ergebnis des Jahresabschlusses 2022
			2024	2023	
		Ordentliche Erträge			
01	50	Privatrechtliche Leistungsentgelte			
02	51	Öffentlich-rechtliche Leistungsentgelte			
03	548-549	Kostenersatzleistungen und -erstattungen			
04	52	Bestandsveränderungen und aktivierte Eigenleistungen			
05	55	Steuern und steuerähnliche Erträge einschl. Erträge aus gesetzlichen Umlagen			
06	547	Erträge aus Transferleistungen			
07	540-543	Erträge aus Zuweisungen und Zuschüssen für lfd. Zwecke und allgemeine Umlagen			
08	546	Erträge aus der Auflösung von Sonderposten aus Investitionszuweisungen, -zuschüssen und Investitionsbeiträgen			
09	53	Sonstige ordentliche Erträge			
10		Summe der ordentlichen Erträge (Nr. 1 bis 9)			
		Ordentliche Aufwendungen			
11	62, 63, 640-643, 647-649, 65	Personalaufwendungen			
12	644-646	Versorgungsaufwendungen			
13	60, 61, 67-69	Aufwendungen für Sach- und Dienstleistungen			
14	66	Abschreibungen			
15	71	Aufwendungen für Zuweisungen und Zuschüsse sowie besondere Finanzaufwendungen			
16	73	Steueraufwendungen einschl. Aufwendungen aus gesetzlichen Umlageverpflichtungen			
17	72	Transferaufwendungen			
18	70, 74, 76	Sonstige ordentliche Aufwendungen			
19		Summe der ordentlichen Aufwendungen (Nr. 11 bis 18)			
20		Verwaltungsergebnis (Nr. 10 ./. Nr. 19)			
21	56, 57	Finanzerträge			
22	77	Finanzaufwendungen			
23		Finanzergebnis (Nr. 21 bis Nr. 22)			
24		Ordentliches Ergebnis (Verwaltungsergebnis und Finanzergebnis Nr. 20 und Nr. 23)			
25	59	Außerordentliche Erträge			
26	79	Außerordentliche Aufwendungen			
27		Außerordentliches Ergebnis (Nr. 25 ./. Nr. 26)			
28		Jahresergebnis vor internen Leistungsbeziehungen (ordentliches Ergebnis und außerordentliches Ergebnis Nr. 24 und Nr. 27)			
29		Erlöse der internen Leistungsbeziehungen			
30		Kosten der internen Leistungsbeziehungen			
31		Ergebnis der internen Leistungsbeziehungen			
32		Jahresergebnis nach internen Leistungsbeziehungen			

Haushaltsplan der Gemeinde Meinhard

Muster 11 zu § 4 Abs. 4 GemHVO

Teilfinanzhaushalt 153040 Kulturscheune Grebendorf



Meinhard

		Haushaltsansatz				Investitions- und Investitionsförderungsmaßnahmen	
Nr.	Bezeichnung	2024	Verpflichtungs-ermächtigungen	2023	Ergebnis des Jahresabschlusses 2022	Gesamtauszahlungsbedarf	davon bisher bereitgestellt
1	2	3	4	5	6	7	8
	Einzahlungen aus Investitionstätigkeit						
20	+ Einz. aus Investitionszuweis. und -zuschüssen sowie aus Investitionsbeiträgen	0,00	0,00	0,00	0,00	0,00	0,00
21	+ Einz. aus Abgängen von Vermögensgegenständen des Sachanlagevermögens und des immateriellen Anlagevermögens	0,00	0,00	0,00	0,00	0,00	0,00
22	+ Einz. aus Abgängen von Vermögensgegenständen des Finanzanlagevermögens	0,00	0,00	0,00	0,00	0,00	0,00
	Einzahlungen aus Finanzierungstätigkeit						
31	+ Einz. aus der Aufnahme v. Krediten und wirtschaftlich vergleichbaren Vorgängen für Investitionen	0,00	0,00	0,00	0,00	0,00	0,00
	Summe	0,00	0,00	0,00	0,00	0,00	0,00
	Auszahlungen aus Investitionstätigkeit						
24	- Ausz. für den Erwerb von Grundstücken und Gebäuden	0,00	0,00	0,00	0,00	-70.000,00	-70.000,00
25	- Ausz. für Baumaßnahmen	0,00	0,00	0,00	0,00	-226.000,00	-226.000,00
26	- Ausz. für Investitionen in das sonstige Sachanlagevermögen und immaterielle Anlagevermögen davon: Ausz. aus gewährten Investitionszuweisungen und -zuschüssen	0,00	0,00	0,00	0,00	0,00	0,00
27	- Ausz. für Investitionen in das Finanzanlagevermögen	0,00	0,00	0,00	0,00	0,00	0,00
	Auszahlungen aus Finanzierungstätigkeit						
32	- Ausz. für die Tilgung von Krediten und wirtschaftlich vergleichbaren Vorgängen für Investitionen	0,00	0,00	0,00	0,00	0,00	0,00
	Summe	0,00	0,00	0,00	0,00	-296.000,00	-296.000,00
	Saldo (Einzahlungen ./ Auszahlungen)	0,00	0,00	0,00	0,00	-296.000,00	-296.000,00

Haushaltsplan der Gemeinde Meinhard

Investitionen 153040 Kulturscheune Grebendorf



Meinhard

Nr. Bezeichnung	Ansatz 2024	Verpflichtungs- Ermächtigunge n	Ansatz 2023	Jahres- ergebnis 2022	Finanzplan 2025	Finanzplan 2026 2027	Bish. bereitgest. Ges. Ein- Ausz.
1530400001 Kulturscheune Grebendorf - Dorfentwicklung							-153.500,00
20 20 Einz.a.Inv.zuw.u.-zusch.s.a.Inv.beitr.							142.500,00
24 24 Ausz.f.d.Erwerb v.Grundstücken u.Gebäuden							-70.000,00
25 25 Auszahlungen für Baumaßnahmen							-226.000,00

Haushaltsplan der Gemeinde Meinhard

Muster 10 zu § 4 Abs. 3 GemHVO

Teilergebnishaushalt 16 Allgemeine Finanzwirtschaft



Meinhard

Nr.	Konten	Bezeichnung	Haushaltsansatz		Ergebnis des Jahresabschlusses 2022
			2024	2023	
		Ordentliche Erträge			
01	50	Privatrechtliche Leistungsentgelte			
02	51	Öffentlich-rechtliche Leistungsentgelte			
03	548-549	Kostenersatzleistungen und -erstattungen			
04	52	Bestandsveränderungen und aktivierte Eigenleistungen			
05	55	Steuern und steuerähnliche Erträge einschl. Erträge aus gesetzlichen Umlagen	-4.984.900	-5.297.500	-4.622.696
06	547	Erträge aus Transferleistungen	-162.500	-158.000	-153.322
07	540-543	Erträge aus Zuweisungen und Zuschüssen für lfd. Zwecke und allgemeine Umlagen	-2.422.590	-2.379.150	-2.395.021
08	546	Erträge aus der Auflösung von Sonderposten aus Investitionszuweisungen, -zuschüssen und Investitionsbeiträgen	-406.940	-419.850	
09	53	Sonstige ordentliche Erträge			
10		Summe der ordentlichen Erträge (Nr. 1 bis 9)	-7.976.930	-8.254.500	-7.171.039
		Ordentliche Aufwendungen			
11	62, 63, 640-643, 647-649, 65	Personalaufwendungen			
12	644-646	Versorgungsaufwendungen			
13	60, 61, 67-69	Aufwendungen für Sach- und Dienstleistungen	1.280	2.000	4.586
14	66	Abschreibungen	1.000	1.000	5.513
15	71	Aufwendungen für Zuweisungen und Zuschüsse sowie besondere Finanzaufwendungen			
16	73	Steueraufwendungen einschl. Aufwendungen aus gesetzlichen Umlageverpflichtungen	3.428.000	3.423.920	2.945.803
17	72	Transferaufwendungen			
18	70, 74, 76	Sonstige ordentliche Aufwendungen			
19		Summe der ordentlichen Aufwendungen (Nr. 11 bis 18)	3.430.280	3.426.920	2.955.902
20		Verwaltungsergebnis (Nr. 10 ./. Nr. 19)	-4.546.650	-4.827.580	-4.215.137
21	56, 57	Finanzerträge			
22	77	Finanzaufwendungen	320.110	267.990	274.284
23		Finanzergebnis (Nr. 21 bis Nr. 22)	320.110	267.990	274.284
24		Ordentliches Ergebnis (Verwaltungsergebnis und Finanzergebnis Nr. 20 und Nr. 23)	-4.226.540	-4.559.590	-3.940.853
25	59	Außerordentliche Erträge			-1.678
26	79	Außerordentliche Aufwendungen			1
27		Außerordentliches Ergebnis (Nr. 25 ./. Nr. 26)			-1.677
28		Jahresergebnis vor internen Leistungsbeziehungen (ordentliches Ergebnis und außerordentliches Ergebnis Nr. 24 und Nr. 27)	-4.226.540	-4.559.590	-3.942.530
29		Erlöse der internen Leistungsbeziehungen	-306.040	-306.040	
30		Kosten der internen Leistungsbeziehungen			
31		Ergebnis der internen Leistungsbeziehungen	-306.040	-306.040	
32		Jahresergebnis nach internen Leistungsbeziehungen	-4.532.580	-4.865.630	-3.942.530

Haushaltsplan der Gemeinde Meinhard

Muster 10 zu § 4 Abs. 3 GemHVO

Teilergebnishaushalt 1610 Steuern, allg. Zuweisungen, allg. Umlagen



Meinhard

Nr.	Konten	Bezeichnung	Haushaltsansatz		Ergebnis des Jahresabschlusses 2022
			2024	2023	
		Ordentliche Erträge			
01	50	Privatrechtliche Leistungsentgelte			
02	51	Öffentlich-rechtliche Leistungsentgelte			
03	548-549	Kostenersatzleistungen und -erstattungen			
04	52	Bestandsveränderungen und aktivierte Eigenleistungen			
05	55	Steuern und steuerähnliche Erträge einschl. Erträge aus gesetzlichen Umlagen	-4.984.900	-5.297.500	-4.622.696
06	547	Erträge aus Transferleistungen	-162.500	-158.000	-153.322
07	540-543	Erträge aus Zuweisungen und Zuschüssen für lfd. Zwecke und allgemeine Umlagen	-2.422.450	-2.379.000	-2.394.878
08	546	Erträge aus der Auflösung von Sonderposten aus Investitionszuweisungen, -zuschüssen und Investitionsbeiträgen	-61.600	-74.900	
09	53	Sonstige ordentliche Erträge			
10		Summe der ordentlichen Erträge (Nr. 1 bis 9)	-7.631.450	-7.909.400	-7.170.896
		Ordentliche Aufwendungen			
11	62, 63, 640-643, 647-649, 65	Personalaufwendungen			
12	644-646	Versorgungsaufwendungen			
13	60, 61, 67-69	Aufwendungen für Sach- und Dienstleistungen			
14	66	Abschreibungen	1.000	1.000	5.513
15	71	Aufwendungen für Zuweisungen und Zuschüsse sowie besondere Finanzaufwendungen			
16	73	Steueraufwendungen einschl. Aufwendungen aus gesetzlichen Umlageverpflichtungen	3.428.000	3.423.920	2.945.803
17	72	Transferaufwendungen			
18	70, 74, 76	Sonstige ordentliche Aufwendungen			
19		Summe der ordentlichen Aufwendungen (Nr. 11 bis 18)	3.429.000	3.424.920	2.951.316
20		Verwaltungsergebnis (Nr. 10 ./. Nr. 19)	-4.202.450	-4.484.480	-4.219.580
21	56, 57	Finanzerträge			
22	77	Finanzaufwendungen			
23		Finanzergebnis (Nr. 21 bis Nr. 22)			
24		Ordentliches Ergebnis (Verwaltungsergebnis und Finanzergebnis Nr. 20 und Nr. 23)	-4.202.450	-4.484.480	-4.219.580
25	59	Außerordentliche Erträge			-1.678
26	79	Außerordentliche Aufwendungen			1
27		Außerordentliches Ergebnis (Nr. 25 ./. Nr. 26)			-1.677
28		Jahresergebnis vor internen Leistungsbeziehungen (ordentliches Ergebnis und außerordentliches Ergebnis Nr. 24 und Nr. 27)	-4.202.450	-4.484.480	-4.221.257
29		Erlöse der internen Leistungsbeziehungen			
30		Kosten der internen Leistungsbeziehungen			
31		Ergebnis der internen Leistungsbeziehungen			
32		Jahresergebnis nach internen Leistungsbeziehungen	-4.202.450	-4.484.480	-4.221.257

Produktbeschreibung

Produkt 161010 Steuern, allg. Zuweisungen, allg. Umlagen



Produktbereich	16	Allgemeine Finanzwirtschaft
Produktgruppe	1610	Steuern, allg. Zuweisungen, allg. Umlagen
Produkt	161010	Steuern, allg. Zuweisungen, allg. Umlagen
Kostenstelle	16101010	Steuern, allg. Zuweisungen, allg. Umlagen

Produktbeschreibung

Das Produkt „Steuern, allg. Zuweisungen, allg. Umlagen“ beinhaltet die allgemeinen Finanzerträge- und -aufwendungen, die der Finanzierung des Ergebnis- und Finanzhaushalts dienen. Aus dem Überschuss dieses Produktes sind die Zuschussbedarfe aller anderen Budgets abzudecken.

Bei den Erträgen handelt es sich um:

1. Gemeindeanteile an der Einkommensteuer und Umsatzsteuer, Ausgleichsleistungen nach dem Familienleistungsgesetz,
2. Grundsteuer A und Grundsteuer B,
3. Gewerbesteuer,
4. Spielapparatesteuer,
5. Hundesteuer und die
6. Schlüsselzuweisungen.

Zu Nr. 1

Für die Berechnung der Gemeindeanteile an der Einkommensteuer und Umsatzsteuer sowie den Ausgleichsleistungen nach dem Familienleistungsgesetz gibt das Hessische Ministeriums des Inneren und für Sport jedes Jahr für die Haushaltsplanung einen Finanzplanungserlass mit Orientierungsdaten für die voraussichtliche Entwicklung wichtiger Ertrags- und Aufwandspositionen heraus, deren Einnahmeansätze sich im Wesentlichen an den Ergebnissen des Arbeitskreises "Steuerschätzungen" orientieren. Anhand dieser Prognosen werden die Ansätze, auf Grundlage der Vorjahresergebnisse, für den Finanzplanungszeitraum errechnet.

Zu Nr. 2

Grundlage für die Berechnung der Grundsteuer A und B sind zunächst die Grundsteuermessbescheide des Finanzamtes, in dem ein Grundsteuermessbetrag festgelegt wird. Dieser errechnet sich, indem der Einheitswert mit einer Steuermesszahl multipliziert wird. Die Grundsteuermessbeträge werden anschließend mit dem Hebesatz der Gemeinde multipliziert.

In Westdeutschland wurde der Einheitswert zuletzt 1964 festgestellt und in Ostdeutschland bisher nur einmal im Jahr 1935. Die Einheitswerte sind aus diesem Grund völlig veraltet, was dazu führt, dass viele Eigentümer übermäßig stark belastet werden, während andere, gemessen am aktuellen Wert, viel zu wenig Steuer zahlen.

Das Bundesverfassungsgericht hat im Jahr 2018 daher entschieden, dass die Bemessungsgrundlagen der Grundsteuer überarbeitet werden müssen. Dem Gesetzgeber hat das Bundesverfassungsgericht eine Frist zur Neuregelung spätestens bis zum 31. Dezember 2019 gesetzt. Mit dem Grundsteuerreformgesetz vom 26. November 2019 reagierte der Bund auf das Urteil des Bundesverfassungsgerichts. Es sieht ab 2025 eine wertabhängige Bemessungsgrundlage vor. Die Bundesländer können das Grundsteuerbewertungsmodell des Bundes umsetzen oder ein eigenes Bewertungsmodell entwickeln. Das Land Hessen hat ein eigenes Grundsteuergesetz (HGrStG) erarbeitet, welches am 14.12.2021 vom Landtag beschlossen wurde und am 24.12.2021 in Kraft trat und sich ausschließlich auf die Grundsteuer B bezieht. Die Grundsteuer A wird auch in Hessen auf Grundlage des in 2019 erlassenen Bundesrechts erhoben.

36 Millionen Grundstücke in Deutschland, davon in Hessen rund drei Millionen Grundstücke müssen neu bewertet werden. Das ist Aufgabe der Finanzämter. Da die Neubewertung mit einem enormen

Arbeitsaufwand verbunden ist, werden die alten Einheitswerte noch bis Ende 2024 angewendet. Ab 01.01.2025 muss die Grundsteuer dann auf Grundlage einer Neubewertung der Immobilien erfolgen. In Hessen erfolgt die Grundstücksbewertung künftig nach dem Flächen-Faktor-Verfahren. Die Hebesätze der Grundsteuer A und B der Gemeinde Meinhard wurden im Rahmen des Schuttschirmvertrages mit dem Land Hessen im Jahr 2015 auf 650% angehoben.

Zu Nr. 3

Grundlage für die Berechnung der Gewerbesteuer sind die Gewinne eines Unternehmens abzüglich eines Gewerbesteuerfreibetrages. Das Ergebnis wird mit der Steuermesszahl multipliziert, welche 3,5% beträgt. Der dadurch festgesetzte Steuermessbetrag wird mittels Gewerbesteuermessbescheides durch das Finanzamt der Gemeinde mitgeteilt. Der Gewerbesteuermessbetrag wird anschließend mit dem Hebesatz der Gemeinde multipliziert. Da die Gewinne der Unternehmen schlecht abzusehen sind, ist die Gewerbesteuer starken Schwankungen unterworfen und deswegen nicht zuverlässig planbar. Der Hebesatz der Gewerbesteuer wurde auch im Rahmen des Schuttschirmvertrages mit dem Land Hessen im Jahr 2015 auf 450 % angehoben.

Zu Nr. 4

Die Spielapparatesteuer ist eine Vergnügungssteuer, die von den hessischen Städten und Gemeinden in eigener Zuständigkeit auf der Grundlage einer entsprechenden Satzung erhoben werden kann. Sie ist als Aufwandssteuer anzusehen; besteuert wird der Aufwand des Spielers für sein Spielvergnügen. Steuerschuldner ist der Veranstalter (Halter von Spielapparaten). Das ist entweder der Eigentümer oder derjenige, dem der Apparat vom Eigentümer zur Nutzung überlassen wird. Der Steuerschuldner ist verpflichtet, die Steuer selbst zu errechnen. Die Festlegung der Steuersätze ist ausschließlich den Kommunen überlassen. Für Apparate ohne Gewinnspielmöglichkeit in Gaststätten wird 4% und für Apparate mit Gewinnspielmöglichkeit in Gaststätten wird 8% Steuer erhoben.

Zu Nr. 5

Die Hundesteuer wird in Hessen von den Städten und Gemeinden mittels Satzung selbst festgelegt. Zuletzt wurden die Steuersätze für die Hundesteuer im Jahr 2022 neu festgesetzt. Die Steuer für den 1. Hund beträgt nun 72 € (vorher 54 €). Damit liegt die in Meinhard neu festgesetzte Hundesteuer für den 1. Hund im Mittelfeld der Hundesteuer im Vergleich zu den anderen Gemeinden im Werra-Meißner-Kreis.

Zu Nr. 6

Schlüsselzuweisungen sind zweckfreie Zuweisungen aus dem kommunalen Finanzausgleich, die i.d.R. steuer- oder umlageschwachen Kommunen zur Stärkung ihrer Finanzkraft zufließen. Sie dient zur allgemeinen Finanzierung der Ausgaben des Ergebnishaushaltes.

Die Schlüsselzuweisung wird durch einen Bescheid des Hessischen Ministerium der Finanzen festgesetzt. Grundlage für die Berechnung der Schlüsselzuweisung für das Jahr 2024 sind die Erträge für die Grundsteuer A, Grundsteuer B, Gewerbesteuer, die Gemeindeanteile an der Einkommensteuer (einschließlich Familienleistungsausgleich) und Umsatzsteuer sowie Aufwendungen für die Gewerbesteuerumlage und Heimatumlage des 2. Halbjahres 2022 und des 1. Halbjahres 2023 der Gemeinde Meinhard, mit diesen Werten wird unter Einbeziehung der Einwohnerzahl eine Steuerkraftmesszahl errechnet, die wiederum zur Weiterberechnung der Schlüsselzuweisung dient.

Das Produkt 161010 weist folgende Aufwendungen auf:

1. Heimatumlage,
2. Gewerbesteuerumlage,
3. Kreis- und Schulumlage

Zu Nr. 1.

Mit der Verabschiedung des Gesetzes „Starke Heimat Hessen“ wurde ab 2020 für die hessischen Kommunen eine neue Umlage bei der Gewerbesteuer eingeführt. Der Vervielfältiger für die Heimatumlage beträgt 21,75 Prozent der Gewerbesteuererträge der Gemeinde.

Hintergrund war, dass der Vervielfältiger von 29 Prozent zur Beteiligung der westdeutschen Kommunen an den Belastungen ihrer Länder durch die Einbeziehung der neuen Länder in den Finanzausgleich nach § 6 Abs. 3 Gemeindefinanzreformgesetz (GemFinRefG) bis zum 31.12.2019 befristet war. Nachdem bereits zum 31.12.2018 die erhöhte Gewerbesteuerumlage für die Finanzierung des Fonds „Deutsche

Einheit“ nach § 6 Abs. 5 GemFinRefG ausgelaufen war, entfiel damit ab 2020 die erhöhte Gewerbesteuerumlage vollständig.

Das Aufkommen dieser Heimatumlage soll – im Gegensatz zur bisherigen erhöhten Gewerbesteuerumlage, die allein in den Landeshaushalt geflossen ist – in vollem Umfang den hessischen Kommunen zu Gute kommen.

Zu Nr. 2

Die Gewerbesteuerumlage wurde im Zuge der Gemeindefinanzreform 1970 eingeführt, um den übermäßigen Anteil der Gewerbesteuer an den Gesamteinnahmen der Gemeinden zu verringern und gleichermaßen die bestehenden Finanzkraftunterschiede zwischen den Gemeinden zu reduzieren; gleichzeitig wurden die Kommunen an der Einkommensteuer beteiligt. Die Gewerbesteuerumlage verringert das Aufkommen der Gewerbesteuer, so dass die Gemeinden immer zwischen dem Brutto- und dem Nettoaufkommen der Gewerbesteuer unterscheiden, wobei letzteres ausschlaggebend für ihre Finanzplanung ist. Das Aufkommen dieser sog. „Normal“-Umlage wird auf den Bund und das jeweilige Land, in dem sich die Gemeinde befindet, aufgeteilt, und zwar in ganz Deutschland. Die Umlage beträgt 35 % (Bund 14,5% / Land 20,5%).

Zu Nr. 3

Die Kreisumlage ist eine von den kreisangehörigen Gemeinden an den Landkreis zu zahlende Umlage zur Finanzierung der vom Landkreis erbrachten öffentlichen Leistungen. Die Schulumlage ist ein Zuschlag zur Kreisumlage. Diese Zulage wird von kreisangehörigen Kommunen eingefordert, die nicht selbst Schulträger sind. Sie dient dazu, die Kreise selbst als Schulträger zu entlasten.

Die Kreisumlage beträgt zurzeit 33,96 % der Umlagegrundlagen (= Finanzkraft der Gemeinde) und die Schulumlage 16,49 %.

Rechtliche Grundlage

Hessische Gemeindeordnung (HGO), Gemeindehaushaltsverordnung (GemHVO) Finanzausgleichsgesetz (FAG), Gewerbesteuer- und Grundsteuergesetz, Kommunales Abgabengesetz (KAG), sowie alle einschlägigen Erlasse der zuständigen Ministerien zum Haushaltsrecht

Produktverantwortliche

Fachbereichsleiterin Simone Schönberg,
Vertretung stellv. Fachbereichsleiterin Frau Ines Wallbraun-Schade

Strategische Ziele

- Das vorrangige Ziel dieses Budgets besteht in der Erwirtschaftung eines möglichst großen Überschusses, damit dieser Überschuss den anderen, defizitären Bereichen zur Finanzierung ihrer Budgets (Zuschussbudgets) zur Verfügung gestellt werden kann. Gelingt es nicht, den Zuschussbedarf aller anderen Budgets mit diesem Budget zu finanzieren, so ist der Haushalt der Gemeinde Meinhard nicht ausgeglichen.

Operative Ziele

- Da Mehreinnahmen durch Anhebung der Hebesätze der Grundsteuer A und B zur Zeit politisch nicht mehrheitsfähig sind, muss die Gemeinde im Bereich der Aufwendungen den Vollzug des Haushaltes so minimieren, dass wir uns dem Haushaltsausgleich nähern.

Übersichten und Kennzahlen zu operativen Zielen

Beträge in €	Ergebnis 2022	Ansatz 2023	Ansatz 2024	Ansatz 2025	Ansatz 2026	Ansatz 2027
Erträge	-7.170.896,00	-7.909.400,00	-7.631.450,00	-8.140.020,00	-8.518.530,00	-8.791.900,00
Aufwendungen	3.102.903,00	3.424.920,00	3.429.000,00	3.675.700,00	3.842.200,00	4.001.300,00
Deckungsmittel	-4.067.993,00	-4.484.480,00	-4.202.450,00	-4.464.320,00	-4.676.330,00	-4.790.600,00

Haushaltsplan der Gemeinde Meinhard

Muster 10 zu § 4 Abs. 3 GemHVO

Teilergebnishaushalt 161010 Steuern, allg. Zuweisungen, allg. Umlagen



Meinhard

Nr.	Konten	Bezeichnung	Haushaltsansatz		Ergebnis des Jahresabschlusses 2022
			2024	2023	
		Ordentliche Erträge			
01	50	Privatrechtliche Leistungsentgelte			
02	51	Öffentlich-rechtliche Leistungsentgelte			
03	548-549	Kostenersatzleistungen und -erstattungen			
04	52	Bestandsveränderungen und aktivierte Eigenleistungen			
05	55	Steuern und steuerähnliche Erträge einschl. Erträge aus gesetzlichen Umlagen	-4.984.900	-5.297.500	-4.622.696
06	547	Erträge aus Transferleistungen	-162.500	-158.000	-153.322
07	540-543	Erträge aus Zuweisungen und Zuschüssen für lfd. Zwecke und allgemeine Umlagen	-2.422.450	-2.379.000	-2.394.878
08	546	Erträge aus der Auflösung von Sonderposten aus Investitionszuweisungen, -zuschüssen und Investitionsbeiträgen	-61.600	-74.900	
09	53	Sonstige ordentliche Erträge			
10		Summe der ordentlichen Erträge (Nr. 1 bis 9)	-7.631.450	-7.909.400	-7.170.896
		Ordentliche Aufwendungen			
11	62, 63, 640-643, 647-649, 65	Personalaufwendungen			
12	644-646	Versorgungsaufwendungen			
13	60, 61, 67-69	Aufwendungen für Sach- und Dienstleistungen			
14	66	Abschreibungen	1.000	1.000	5.513
15	71	Aufwendungen für Zuweisungen und Zuschüsse sowie besondere Finanzaufwendungen			
16	73	Steueraufwendungen einschl. Aufwendungen aus gesetzlichen Umlageverpflichtungen	3.428.000	3.423.920	2.945.803
17	72	Transferaufwendungen			
18	70, 74, 76	Sonstige ordentliche Aufwendungen			
19		Summe der ordentlichen Aufwendungen (Nr. 11 bis 18)	3.429.000	3.424.920	2.951.316
20		Verwaltungsergebnis (Nr. 10 ./. Nr. 19)	-4.202.450	-4.484.480	-4.219.580
21	56, 57	Finanzerträge			
22	77	Finanzaufwendungen			
23		Finanzergebnis (Nr. 21 bis Nr. 22)			
24		Ordentliches Ergebnis (Verwaltungsergebnis und Finanzergebnis Nr. 20 und Nr. 23)	-4.202.450	-4.484.480	-4.219.580
25	59	Außerordentliche Erträge			-1.678
26	79	Außerordentliche Aufwendungen			1
27		Außerordentliches Ergebnis (Nr. 25 ./. Nr. 26)			-1.677
28		Jahresergebnis vor internen Leistungsbeziehungen (ordentliches Ergebnis und außerordentliches Ergebnis Nr. 24 und Nr. 27)	-4.202.450	-4.484.480	-4.221.257
29		Erlöse der internen Leistungsbeziehungen			
30		Kosten der internen Leistungsbeziehungen			
31		Ergebnis der internen Leistungsbeziehungen			
32		Jahresergebnis nach internen Leistungsbeziehungen	-4.202.450	-4.484.480	-4.221.257

Haushaltsplan der Gemeinde Meinhard

Muster 11 zu § 4 Abs. 4 GemHVO

Teilfinanzhaushalt 161010 Steuern, allg. Zuweisungen, allg. Umlagen



Meinhard

		Haushaltsansatz				Investitions- und Investitionsförderungsmaßnahmen	
Nr.	Bezeichnung	2024	Verpflichtungs-ermächtigungen	2023	Ergebnis des Jahresabschlusses 2022	Gesamtauszahlungsbedarf	davon bisher bereitgestellt
1	2	3	4	5	6	7	8
	Einzahlungen aus Investitionstätigkeit						
20	+ Einz. aus Investitionszuweis. und -zuschüssen sowie aus Investitionsbeiträgen	57.000,00	0,00	56.000,00	72.000,00	0,00	0,00
21	+ Einz. aus Abgängen von Vermögensgegenständen des Sachanlagevermögens und des immateriellen Anlagevermögens	0,00	0,00	0,00	0,00	0,00	0,00
22	+ Einz. aus Abgängen von Vermögensgegenständen des Finanzanlagevermögens	0,00	0,00	0,00	0,00	0,00	0,00
	Einzahlungen aus Finanzierungstätigkeit						
31	+ Einz. aus der Aufnahme v. Krediten und wirtschaftlich vergleichbaren Vorgängen für Investitionen	0,00	0,00	0,00	0,00	0,00	0,00
	Summe	57.000,00	0,00	56.000,00	72.000,00	0,00	0,00
	Auszahlungen aus Investitionstätigkeit						
24	- Ausz. für den Erwerb von Grundstücken und Gebäuden	0,00	0,00	0,00	0,00	0,00	0,00
25	- Ausz. für Baumaßnahmen	0,00	0,00	0,00	0,00	0,00	0,00
26	- Ausz. für Investitionen in das sonstige Sachanlagevermögen und immaterielle Anlagevermögen davon: Ausz. aus gewährten Investitionszuweisungen und -zuschüssen	0,00	0,00	0,00	0,00	0,00	0,00
27	- Ausz. für Investitionen in das Finanzanlagevermögen	0,00	0,00	0,00	0,00	0,00	0,00
	Auszahlungen aus Finanzierungstätigkeit						
32	- Ausz. für die Tilgung von Krediten und wirtschaftlich vergleichbaren Vorgängen für Investitionen	-117.900,00	0,00	-117.900,00	0,00	-1.061.100,00	-707.400,00
	Summe	-117.900,00	0,00	-117.900,00	0,00	-1.061.100,00	-707.400,00
	Saldo (Einzahlungen ./ Auszahlungen)	-60.900,00	0,00	-61.900,00	72.000,00	-1.061.100,00	-707.400,00

Haushaltsplan der Gemeinde Meinhard

Investitionen 161010 Steuern, allg. Zuweisungen, allg. Umlagen



Meinhard

Nr. Bezeichnung	Ansatz 2024	Verpflichtungs- Ermächtigunge n	Ansatz 2023	Jahres- ergebnis 2022	Finanzplan 2025	Finanzplan 2026 2027	Bish. bereitgest. Ges. Ein- Ausz.
1610100002 Investitionsstrukturpauschale für den ländl. Raum	57.000,00		56.000,00	72.000,00	57.000,00	57.000,00 57.000,00	643.900,00 703.300,00
20 20 Einz.a.Inv.zuw.u.-zusch.s.a.Inv.beitr.	57.000,00		56.000,00	72.000,00	57.000,00	57.000,00 57.000,00	643.900,00 703.300,00

Haushaltsplan der Gemeinde Meinhard

Muster 10 zu § 4 Abs. 3 GemHVO

Teilergebnishaushalt 1620 sonstige allg. Finanzwirtschaft



Meinhard

Nr.	Konten	Bezeichnung	Haushaltsansatz		Ergebnis des Jahresabschlusses 2022
			2024	2023	
		Ordentliche Erträge			
01	50	Privatrechtliche Leistungsentgelte			
02	51	Öffentlich-rechtliche Leistungsentgelte			
03	548-549	Kostenersatzleistungen und -erstattungen			
04	52	Bestandsveränderungen und aktivierte Eigenleistungen			
05	55	Steuern und steuerähnliche Erträge einschl. Erträge aus gesetzlichen Umlagen			
06	547	Erträge aus Transferleistungen			
07	540-543	Erträge aus Zuweisungen und Zuschüssen für lfd. Zwecke und allgemeine Umlagen	-140	-150	-143
08	546	Erträge aus der Auflösung von Sonderposten aus Investitionszuweisungen, -zuschüssen und Investitionsbeiträgen	-345.340	-344.950	
09	53	Sonstige ordentliche Erträge			
10		Summe der ordentlichen Erträge (Nr. 1 bis 9)	-345.480	-345.100	-143
		Ordentliche Aufwendungen			
11	62, 63, 640-643, 647-649, 65	Personalaufwendungen			
12	644-646	Versorgungsaufwendungen			
13	60, 61, 67-69	Aufwendungen für Sach- und Dienstleistungen	1.280	2.000	4.586
14	66	Abschreibungen			
15	71	Aufwendungen für Zuweisungen und Zuschüsse sowie besondere Finanzaufwendungen			
16	73	Steueraufwendungen einschl. Aufwendungen aus gesetzlichen Umlageverpflichtungen			
17	72	Transferaufwendungen			
18	70, 74, 76	Sonstige ordentliche Aufwendungen			
19		Summe der ordentlichen Aufwendungen (Nr. 11 bis 18)	1.280	2.000	4.586
20		Verwaltungsergebnis (Nr. 10 ./. Nr. 19)	-344.200	-343.100	4.443
21	56, 57	Finanzerträge			
22	77	Finanzaufwendungen	320.110	267.990	274.284
23		Finanzergebnis (Nr. 21 bis Nr. 22)	320.110	267.990	274.284
24		Ordentliches Ergebnis (Verwaltungsergebnis und Finanzergebnis Nr. 20 und Nr. 23)	-24.090	-75.110	278.727
25	59	Außerordentliche Erträge			
26	79	Außerordentliche Aufwendungen			
27		Außerordentliches Ergebnis (Nr. 25 ./. Nr. 26)			
28		Jahresergebnis vor internen Leistungsbeziehungen (ordentliches Ergebnis und außerordentliches Ergebnis Nr. 24 und Nr. 27)	-24.090	-75.110	278.727
29		Erlöse der internen Leistungsbeziehungen	-306.040	-306.040	
30		Kosten der internen Leistungsbeziehungen			
31		Ergebnis der internen Leistungsbeziehungen	-306.040	-306.040	
32		Jahresergebnis nach internen Leistungsbeziehungen	-330.130	-381.150	278.727

Haushaltsplan der Gemeinde Meinhard

Muster 10 zu § 4 Abs. 3 GemHVO

Teilergebnishaushalt 162010 sonstige allg. Finanzwirtschaft



Meinhard

Nr.	Konten	Bezeichnung	Haushaltsansatz		Ergebnis des Jahresabschlusses 2022
			2024	2023	
Ordentliche Erträge					
01	50	Privatrechtliche Leistungsentgelte			
02	51	Öffentlich-rechtliche Leistungsentgelte			
03	548-549	Kostenersatzleistungen und -erstattungen			
04	52	Bestandsveränderungen und aktivierte Eigenleistungen			
05	55	Steuern und steuerähnliche Erträge einschl. Erträge aus gesetzlichen Umlagen			
06	547	Erträge aus Transferleistungen			
07	540-543	Erträge aus Zuweisungen und Zuschüssen für lfd. Zwecke und allgemeine Umlagen	-140	-150	-143
08	546	Erträge aus der Auflösung von Sonderposten aus Investitionszuweisungen, -zuschüssen und Investitionsbeiträgen	-345.340	-344.950	
09	53	Sonstige ordentliche Erträge			
10		Summe der ordentlichen Erträge (Nr. 1 bis 9)	-345.480	-345.100	-143
Ordentliche Aufwendungen					
11	62, 63, 640-643, 647-649, 65	Personalaufwendungen			
12	644-646	Versorgungsaufwendungen			
13	60, 61, 67-69	Aufwendungen für Sach- und Dienstleistungen	1.280	2.000	4.586
14	66	Abschreibungen			
15	71	Aufwendungen für Zuweisungen und Zuschüsse sowie besondere Finanzaufwendungen			
16	73	Steueraufwendungen einschl. Aufwendungen aus gesetzlichen Umlageverpflichtungen			
17	72	Transferaufwendungen			
18	70, 74, 76	Sonstige ordentliche Aufwendungen			
19		Summe der ordentlichen Aufwendungen (Nr. 11 bis 18)	1.280	2.000	4.586
20		Verwaltungsergebnis (Nr. 10 ./. Nr. 19)	-344.200	-343.100	4.443
21	56, 57	Finanzerträge			
22	77	Finanzaufwendungen	320.110	267.990	274.284
23		Finanzergebnis (Nr. 21 bis Nr. 22)	320.110	267.990	274.284
24		Ordentliches Ergebnis (Verwaltungsergebnis und Finanzergebnis Nr. 20 und Nr. 23)	-24.090	-75.110	278.727
25	59	Außerordentliche Erträge			
26	79	Außerordentliche Aufwendungen			
27		Außerordentliches Ergebnis (Nr. 25 ./. Nr. 26)			
28		Jahresergebnis vor internen Leistungsbeziehungen (ordentliches Ergebnis und außerordentliches Ergebnis Nr. 24 und Nr. 27)	-24.090	-75.110	278.727
29		Erlöse der internen Leistungsbeziehungen	-306.040	-306.040	
30		Kosten der internen Leistungsbeziehungen			
31		Ergebnis der internen Leistungsbeziehungen	-306.040	-306.040	
32		Jahresergebnis nach internen Leistungsbeziehungen	-330.130	-381.150	278.727

Haushaltsplan der Gemeinde Meinhard

Muster 11 zu § 4 Abs. 4 GemHVO

Teilfinanzhaushalt 162010 sonstige allg. Finanzwirtschaft



Meinhard

		Haushaltsansatz				Investitions- und Investitionsförderungsmaßnahmen	
Nr.	Bezeichnung	2024	Verpflichtungs-ermächtigungen	2023	Ergebnis des Jahresabschlusses 2022	Gesamtauszahlungsbedarf	davon bisher bereitgestellt
1	2	3	4	5	6	7	8
	Einzahlungen aus Investitionstätigkeit						
20	+ Einz. aus Investitionszuweis. und -zuschüssen sowie aus Investitionsbeiträgen	13.790,00	0,00	13.790,00	29.564,82	0,00	0,00
21	+ Einz. aus Abgängen von Vermögensgegenständen des Sachanlagevermögens und des immateriellen Anlagevermögens	0,00	0,00	0,00	0,00	0,00	0,00
22	+ Einz. aus Abgängen von Vermögensgegenständen des Finanzanlagevermögens	0,00	0,00	0,00	0,00	0,00	0,00
	Einzahlungen aus Finanzierungstätigkeit						
31	+ Einz. aus der Aufnahme v. Krediten und wirtschaftlich vergleichbaren Vorgängen für Investitionen	6.013.670,00	0,00	6.721.160,00	0,00	0,00	0,00
	Summe	6.027.460,00	0,00	6.734.950,00	29.564,82	0,00	0,00
	Auszahlungen aus Investitionstätigkeit						
24	- Ausz. für den Erwerb von Grundstücken und Gebäuden	0,00	0,00	0,00	0,00	0,00	0,00
25	- Ausz. für Baumaßnahmen	0,00	0,00	0,00	0,00	0,00	0,00
26	- Ausz. für Investitionen in das sonstige Sachanlagevermögen und immaterielle Anlagevermögen davon: Ausz. aus gewährten Investitionszuweisungen und -zuschüssen	0,00	0,00	0,00	0,00	0,00	0,00
27	- Ausz. für Investitionen in das Finanzanlagevermögen	0,00	0,00	0,00	0,00	-138.000,00	-138.000,00
	Auszahlungen aus Finanzierungstätigkeit						
32	- Ausz. für die Tilgung von Krediten und wirtschaftlich vergleichbaren Vorgängen für Investitionen	-570.010,00	0,00	-541.010,00	-648.458,56	-19.514.912,00	-17.489.932,00
	Summe	-570.010,00	0,00	-541.010,00	-648.458,56	-19.652.912,00	-17.627.932,00
	Saldo (Einzahlungen ./ Auszahlungen)	5.457.450,00	0,00	6.193.940,00	-618.893,74	-19.652.912,00	-17.627.932,00

Haushaltsplan der Gemeinde Meinhard



Investitionen 162010 sonstige allg. Finanzwirtschaft

Meinhard

Nr. Bezeichnung	Ansatz 2024	Verpflichtungs- Ermächtigungen	Ansatz 2023	Jahres- ergebnis 2022	Finanzplan 2025	Finanzplan 2026 2027	Bish. bereitgest. Ges. Ein- Ausz.
0420100003 Wasser-u. Stromanschluss Wassertretbecken OTH 20 20 Einz.a.Inv.zuw.u.-zusch.s.a.Inv.beitr.				4.727,00 4.727,00			4.727,00 4.727,00
0420100004 Rundwanderweg Meinhard DE 20 20 Einz.a.Inv.zuw.u.-zusch.s.a.Inv.beitr.				473,00 473,00			4.865,00 4.865,00
1150100025 Kanalerneuerung Schwebda B249 20 20 Einz.a.Inv.zuw.u.-zusch.s.a.Inv.beitr.							9.200,43 9.200,43
1210100031 Ortsdurchfahrt Neuerode Gehwege 20 20 Einz.a.Inv.zuw.u.-zusch.s.a.Inv.beitr.							78.700,00 78.700,00
1210100032 Wanderparkplatz Motzenrode DE 20 20 Einz.a.Inv.zuw.u.-zusch.s.a.Inv.beitr.				6.302,00 6.302,00			6.302,00 6.302,00
1210200011 Umrüstung auf LED Technik - KIP BP 20 20 Einz.a.Inv.zuw.u.-zusch.s.a.Inv.beitr.							125.343,52 125.343,52
1530100009 Neukonzeption DGH "Weinberghalle" Frieda 20 20 Einz.a.Inv.zuw.u.-zusch.s.a.Inv.beitr.							449.999,00 449.999,00
1530100020 Sockelsanierung DGH Hitzelrode - Dorfentwicklung 20 20 Einz.a.Inv.zuw.u.-zusch.s.a.Inv.beitr.				4.275,00 4.275,00			7.578,00 7.578,00
1530100021 Energetische Sanierung DGH Motzenrode - DE 20 20 Einz.a.Inv.zuw.u.-zusch.s.a.Inv.beitr.							8.565,00 8.565,00
1620100001 Darlehen (Kreditmarkt) 30 31 Einz.a.d.Aufn.v.Kred.u.inn.Darl.u.wirtschaftl. 31 32 Ausz.f.d.Tilg.v.Kred.u.inn.Darl..wirtschaftl.	5.509.670,00 6.013.670,00 -504.000,00		6.246.160,00 6.721.160,00 -475.000,00	-455.618,30 -455.618,30	1.428.550,00 2.007.550,00 -579.000,00	-558.450,00 -527.450,00 76.550,00 76.550,00 -635.000,00 -604.000,00	23.276.053,00 -1.351.351,24 30.240.853,00 5.973.168,59 -6.964.800,00 -7.324.519,83
1620100002 Darlehen (Land) 30 31 Einz.a.d.Aufn.v.Kred.u.inn.Darl.u.wirtschaftl. 31 32 Ausz.f.d.Tilg.v.Kred.u.inn.Darl..wirtschaftl.	-45.120,00 -45.120,00		-45.120,00 -45.120,00	-54.060,48 -54.060,48	-42.560,00 -42.560,00	-36.250,00 -25.000,00 500.000,00 500.000,00 -36.250,00 -25.000,00	-615.945,00 -568.590,44 500.000,00 500.000,00 -1.115.945,00 -1.068.590,44
1620100003 Umschuldung Darlehen auf dem Kreditmarkt 30 31 Einz.a.d.Aufn.v.Kred.u.inn.Darl.u.wirtschaftl. 31 32 Ausz.f.d.Tilg.v.Kred.u.inn.Darl..wirtschaftl.						40.500,00 -40.500,00	8.664.152,00 7.202.062,44 -8.664.152,00 -7.202.062,44
1620100007 Ansparraten Hess. Investitionsfond 07 7 Zinsen und sonstige Finanzeinzahlungen 16 16 Zinsen und ähnliche Auszahlungen 31 32 Ausz.f.d.Tilg.v.Kred.u.inn.Darl..wirtschaftl.							-20.000,00 60.000,00 -5.000,00 -60.000,00 -15.000,00
1620100008 Darlehen (Ansparraten) HLG 12 12 Auszahlungen für Sach- und Dienstleistungen 16 16 Zinsen und ähnliche Auszahlungen 27 27 Ausz.f.Invest.i.d.Finanzanl.Verm.							-1.138.500,00 -1.161.500,00 -448.500,00 -724.500,00 -552.000,00 -437.000,00 -138.000,00

Haushaltsplan der Gemeinde Meinhard

Investitionen 162010 sonstige allg. Finanzwirtschaft



Meinhard

Nr. Bezeichnung	Ansatz 2024	Verpflichtungs- Ermächtigungen	Ansatz 2023	Jahres- ergebnis 2022	Finanzplan 2025	Finanzplan 2026 2027	Bish. bereitgest. Ges. Ein- Ausz.
1620100009 Darlehen KIP Kommunalinvestitionsprogramm	-7.720,00		-7.720,00	-7.719,80	-7.720,00	-7.720,00 -7.720,00	475.288,00 129.298,76
30 31 Einz.a.d.Aufn.v.Kred.u inn.Darl.u. wirtschaftl.							516.528,00 155.594,00
31 32 Ausz.f.d.Tilg.v.Kred.u.inn.Darl.. wirtschaftl.	-7.720,00		-7.720,00	-7.719,80	-7.720,00	-7.720,00 -7.720,00	-41.240,00 -26.295,24
K162010005 Sonderinvestitionsprogramm Landesmittel	-12.220,00		-12.220,00	-12.215,96	-12.220,00	-12.220,00 -12.220,00	-174.395,00 -168.987,45
20 20 Einz.a.Inv.zuw.u.-zusch.s.a.Inv.beitr.							305.400,00
30 31 Einz.a.d.Aufn.v.Kred.u inn.Darl.u. wirtschaftl.							61.080,00 366.479,00
31 32 Ausz.f.d.Tilg.v.Kred.u.inn.Darl.. wirtschaftl.	-12.220,00		-12.220,00	-12.215,96	-12.220,00	-12.220,00 -12.220,00	-174.395,00 -168.987,45
K162010006 Sonderinvestitionsprogramm Bundesmittel	-950,00		-950,00	-944,02	-950,00	-950,00 -950,00	-14.400,00 -12.355,59
20 20 Einz.a.Inv.zuw.u.-zusch.s.a.Inv.beitr.							99.128,00
30 31 Einz.a.d.Aufn.v.Kred.u inn.Darl.u. wirtschaftl.							14.165,00 28.321,00
31 32 Ausz.f.d.Tilg.v.Kred.u.inn.Darl.. wirtschaftl.	-950,00		-950,00	-944,02	-950,00	-950,00 -950,00	-14.400,00 -12.355,59

Haushaltsplan der Gemeinde Meinhard

Muster 10 zu § 4 Abs. 3 GemHVO

Teilergebnishaushalt 1630 Abwicklung der Vorjahre



Meinhard

Nr.	Konten	Bezeichnung	Haushaltsansatz		Ergebnis des Jahresabschlusses 2022
			2024	2023	
		Ordentliche Erträge			
01	50	Privatrechtliche Leistungsentgelte			
02	51	Öffentlich-rechtliche Leistungsentgelte			
03	548-549	Kostensatzleistungen und -erstattungen			
04	52	Bestandsveränderungen und aktivierte Eigenleistungen			
05	55	Steuern und steuerähnliche Erträge einschl. Erträge aus gesetzlichen Umlagen			
06	547	Erträge aus Transferleistungen			
07	540-543	Erträge aus Zuweisungen und Zuschüssen für lfd. Zwecke und allgemeine Umlagen			
08	546	Erträge aus der Auflösung von Sonderposten aus Investitionszuweisungen, -zuschüssen und Investitionsbeiträgen			
09	53	Sonstige ordentliche Erträge			
10		Summe der ordentlichen Erträge (Nr. 1 bis 9)			
		Ordentliche Aufwendungen			
11	62, 63, 640-643, 647-649, 65	Personalaufwendungen			
12	644-646	Versorgungsaufwendungen			
13	60, 61, 67-69	Aufwendungen für Sach- und Dienstleistungen			
14	66	Abschreibungen			
15	71	Aufwendungen für Zuweisungen und Zuschüsse sowie besondere Finanzaufwendungen			
16	73	Steueraufwendungen einschl. Aufwendungen aus gesetzlichen Umlageverpflichtungen			
17	72	Transferaufwendungen			
18	70, 74, 76	Sonstige ordentliche Aufwendungen			
19		Summe der ordentlichen Aufwendungen (Nr. 11 bis 18)			
20		Verwaltungsergebnis (Nr. 10 ./. Nr. 19)			
21	56, 57	Finanzerträge			
22	77	Finanzaufwendungen			
23		Finanzergebnis (Nr. 21 bis Nr. 22)			
24		Ordentliches Ergebnis (Verwaltungsergebnis und Finanzergebnis Nr. 20 und Nr. 23)			
25	59	Außerordentliche Erträge			
26	79	Außerordentliche Aufwendungen			
27		Außerordentliches Ergebnis (Nr. 25 ./. Nr. 26)			
28		Jahresergebnis vor internen Leistungsbeziehungen (ordentliches Ergebnis und außerordentliches Ergebnis Nr. 24 und Nr. 27)			
29		Erlöse der internen Leistungsbeziehungen			
30		Kosten der internen Leistungsbeziehungen			
31		Ergebnis der internen Leistungsbeziehungen			
32		Jahresergebnis nach internen Leistungsbeziehungen			

Haushaltsplan der Gemeinde Meinhard

Muster 10 zu § 4 Abs. 3 GemHVO

Teilergebnishaushalt 163010 Abwicklung der Vorjahre



Meinhard

Nr.	Konten	Bezeichnung	Haushaltsansatz		Ergebnis des Jahresabschlusses 2022
			2024	2023	
		Ordentliche Erträge			
01	50	Privatrechtliche Leistungsentgelte			
02	51	Öffentlich-rechtliche Leistungsentgelte			
03	548-549	Kostenersatzleistungen und -erstattungen			
04	52	Bestandsveränderungen und aktivierte Eigenleistungen			
05	55	Steuern und steuerähnliche Erträge einschl. Erträge aus gesetzlichen Umlagen			
06	547	Erträge aus Transferleistungen			
07	540-543	Erträge aus Zuweisungen und Zuschüssen für lfd. Zwecke und allgemeine Umlagen			
08	546	Erträge aus der Auflösung von Sonderposten aus Investitionszuweisungen, -zuschüssen und Investitionsbeiträgen			
09	53	Sonstige ordentliche Erträge			
10		Summe der ordentlichen Erträge (Nr. 1 bis 9)			
		Ordentliche Aufwendungen			
11	62, 63, 640-643, 647-649, 65	Personalaufwendungen			
12	644-646	Versorgungsaufwendungen			
13	60, 61, 67-69	Aufwendungen für Sach- und Dienstleistungen			
14	66	Abschreibungen			
15	71	Aufwendungen für Zuweisungen und Zuschüsse sowie besondere Finanzaufwendungen			
16	73	Steueraufwendungen einschl. Aufwendungen aus gesetzlichen Umlageverpflichtungen			
17	72	Transferaufwendungen			
18	70, 74, 76	Sonstige ordentliche Aufwendungen			
19		Summe der ordentlichen Aufwendungen (Nr. 11 bis 18)			
20		Verwaltungsergebnis (Nr. 10 ./. Nr. 19)			
21	56, 57	Finanzerträge			
22	77	Finanzaufwendungen			
23		Finanzergebnis (Nr. 21 bis Nr. 22)			
24		Ordentliches Ergebnis (Verwaltungsergebnis und Finanzergebnis Nr. 20 und Nr. 23)			
25	59	Außerordentliche Erträge			
26	79	Außerordentliche Aufwendungen			
27		Außerordentliches Ergebnis (Nr. 25 ./. Nr. 26)			
28		Jahresergebnis vor internen Leistungsbeziehungen (ordentliches Ergebnis und außerordentliches Ergebnis Nr. 24 und Nr. 27)			
29		Erlöse der internen Leistungsbeziehungen			
30		Kosten der internen Leistungsbeziehungen			
31		Ergebnis der internen Leistungsbeziehungen			
32		Jahresergebnis nach internen Leistungsbeziehungen			

Haushaltsplan der Gemeinde Meinhard

Muster 11 zu § 4 Abs. 4 GemHVO

Teilfinanzhaushalt 163010 Abwicklung der Vorjahre



Meinhard

		Haushaltsansatz				Investitions- und Investitionsförderungsmaßnahmen	
Nr.	Bezeichnung	2024	Verpflichtungs-ermächtigungen	2023	Ergebnis des Jahresabschlusses 2022	Gesamtauszahlungsbedarf	davon bisher bereitgestellt
1	2	3	4	5	6	7	8
	Einzahlungen aus Investitionstätigkeit						
20	+ Einz. aus Investitionszuweis. und -zuschüssen sowie aus Investitionsbeiträgen	0,00	0,00	0,00	0,00	0,00	0,00
21	+ Einz. aus Abgängen von Vermögensgegenständen des Sachanlagevermögens und des immateriellen Anlagevermögens	0,00	0,00	0,00	0,00	0,00	0,00
22	+ Einz. aus Abgängen von Vermögensgegenständen des Finanzanlagevermögens	0,00	0,00	0,00	0,00	0,00	0,00
	Einzahlungen aus Finanzierungstätigkeit						
31	+ Einz. aus der Aufnahme v. Krediten und wirtschaftlich vergleichbaren Vorgängen für Investitionen	0,00	0,00	0,00	0,00	0,00	0,00
	Summe	0,00	0,00	0,00	0,00	0,00	0,00
	Auszahlungen aus Investitionstätigkeit						
24	- Ausz. für den Erwerb von Grundstücken und Gebäuden	0,00	0,00	0,00	0,00	0,00	0,00
25	- Ausz. für Baumaßnahmen	0,00	0,00	0,00	0,00	0,00	0,00
26	- Ausz. für Investitionen in das sonstige Sachanlagevermögen und immaterielle Anlagevermögen davon: Ausz. aus gewährten Investitionszuweisungen und -zuschüssen	0,00	0,00	0,00	0,00	0,00	0,00
27	- Ausz. für Investitionen in das Finanzanlagevermögen	0,00	0,00	0,00	0,00	0,00	0,00
	Auszahlungen aus Finanzierungstätigkeit						
32	- Ausz. für die Tilgung von Krediten und wirtschaftlich vergleichbaren Vorgängen für Investitionen	0,00	0,00	0,00	0,00	0,00	0,00
	Summe	0,00	0,00	0,00	0,00	0,00	0,00
	Saldo (Einzahlungen ./ Auszahlungen)	0,00	0,00	0,00	0,00	0,00	0,00

Budgetübersicht

Budgets 2024

Verfüungsmittel

Gliederungsebene	Gliederungsname	Budgetierter Betrag	Bemerkungen
01101001	Gemeindevorstand	1.150,00 €	Verfüungsmittel GemVor u. GemVer
01101002	Gemeindevvertretung	380,00 €	sind nicht gegenseitig deckungsfähig

Verfüungsmittel Ortsbeiräte

Gliederungsebene	Gliederungsname	Budgetierter Betrag	Bemerkungen
01101010	Ortsbeirat Grebendorf	1.080,00 €	
01101020	Ortsbeirat Jestädt	770,00 €	
01101030	Ortsbeirat Schwebda	800,00 €	
01101040	Ortsbeirat Frieda	750,00 €	
01101050	Ortsbeirat Neuerode	620,00 €	
01101060	Ortsbeirat Hitzelrode	530,00 €	
01101070	Ortsbeirat Motzenrode	510,00 €	

Personalaufwendungen

Gliederungsebene	Gliederungsname	Budgetierter Betrag	Bemerkungen
01	Innere Verwaltung	1.577.040,00 €	} gegenseitig deckungsfähig
02	Sicherheit und Ordnung	222.860,00 €	
04	Kultur und Wissenschaft	0,00 €	
05	Soziale Leistungen	250,00 €	
06	Kinder-, Jugend und Familienhilfe	2.371.600,00 €	
08	Sportförderung	10.100,00 €	
09	Räumliche Planungs- und Entwicklungsmaßnahmen	0,00 €	
10	Bauen und Wohnen	75.490,00 €	
11	Ver- und Entsorgung	70.100,00 €	
12	Verkehrsflächen u. -anlagen, ÖPNV	2.100,00 €	
13	Naturschutz- und Landschaftspflege	1.340,00 €	
15	Wirtschaft und Tourismus	26.920,00 €	
Summe:		4.357.800,00 €	

GuV Interkommunale Zusammenarbeit EDV

Gliederungsebene	Gliederungsname	Budgetierter Betrag	Bemerkungen
01106001	Interkommunale Zusammenarbeit EDV	588.630,00 €	
Summe:		588.630,00 €	

Abschreibungen

Gliederungsebene	Gliederungsname	Budgetierter Betrag	Bemerkungen
01	Innere Verwaltung	199.770,00 €	} gegenseitig deckungsfähig
02	Sicherheit und Ordnung	83.960,00 €	
04	Kultur und Wissenschaft	4.240,00 €	
05	Soziale Leistungen	3.430,00 €	
06	Kinder-, Jugend und Familienhilfe	62.360,00 €	
07	Gesundheitsdienste	0,00 €	
08	Sportförderung	45.540,00 €	
09	Räumliche Planungs- und Entwicklungsmaßnahmen	3.860,00 €	
10	Bauen und Wohnen	0,00 €	
11	Ver- und Entsorgung	565.740,00 €	
12	Verkehrsflächen u. -anlagen, ÖPNV	164.300,00 €	
13	Naturschutz- und Landschaftspflege	7.490,00 €	
15	Wirtschaft und Tourismus	144.780,00 €	
16	Allgemeine Finanzwirtschaft	1.000,00 €	
Summe:		1.286.470,00 €	

GuV Budget PB 01 Innere Verwaltung

Gliederungsebene	Gliederungsname	Budgetierter Betrag	Bemerkungen
011010	Gemeindeorgane	15.920,00 €	} gegenseitig deckungsfähig
011020	Hauptverwaltung	64.440,00 €	
011030	Finanzverwaltung	39.710,00 €	
011040	Allgemeine Verwaltung	95.130,00 €	
011050	Zentrale Dienste und Verwaltungseinrichtung	86.690,00 €	
011070	Liegenschaftsverwaltung	390,00 €	
Summe:		302.280,00 €	

GuV Budget PB 02 Sicherheit und Ordnung

Gliederungsebene	Gliederungsname	Budgetierter Betrag	Bemerkungen
021010	Statistik und Wahlen	3.230,00 €	} gegenseitig deckungsfähig
022010	Ordnungsverwaltung	25.060,00 €	
022020	Standesamt	6.270,00 €	
023010	Feuerwehr- und Katastrophenschutz	93.160,00 €	
Summe:		127.720,00 €	

GuV Budget PB 04 Kultur und Wissenschaft

Gliederungsebene	Gliederungsname	Budgetierter Betrag	Bemerkungen
041010	Museen	650,00 €	} gegenseitig deckungsfähig
042010	Heimat- und sonstige Kulturpflege	5.500,00 €	
043010	Büchereien	1.150,00 €	
044010	Musikpflege	1.350,00 €	
Summe:		8.650,00 €	

GuV Budget PB 05 Soziale Leistungen

Gliederungsebene	Gliederungsname	Budgetierter Betrag	Bemerkungen
051010	Förderung von Trägern der Wohlfahrtspflege	1.000,00 €	} gegenseitig deckungsfähig
052010	Sonstige soziale Hilfen und Leistungen	5.180,00 €	
Summe:		6.180,00 €	

GuV Budget PB 06 Kinder-, Jugend u Familienhilfe

Gliederungsebene	Gliederungsname	Budgetierter Betrag	Bemerkungen
062010	Jugendzentren	18.200,00 €	} gegenseitig deckungsfähig
063010	Kinderspielplätze	2.560,00 €	
064010	Familienförderung	10.000,00 €	
Summe:		30.760,00 €	

GuV Säuglings-, Kleinkinder- und Seniorenunterstützung

Gliederungsebene	Gliederungsname	Budgetierter Betrag	Bemerkungen
06201098	Jugendförderung Allgemein	1.350,00 €	} gegenseitig deckungsfähig
05201001	Seniorenunterstützung	650,00 €	
Summe:		2.000,00 €	

GuV Kindergärten

Gliederungsebene	Gliederungsname	Budgetierter Betrag	Bemerkungen
061010	Kindergärten	193.440,00 €	} gegenseitig deckungsfähig
Summe:		193.440,00 €	

GuV Budget PB 07 Gesundheitsdienste

Gliederungsebene	Gliederungsname	Budgetierter Betrag	Bemerkungen
0710	Maßnahmen der Gesundheitspflege	2.110,00 €	} gegenseitig deckungsfähig
Summe:		2.110,00 €	

GuV Budget PB 08 Sportförderung

Gliederungsebene	Gliederungsname	Budgetierter Betrag	Bemerkungen
081010	Sportförderung	1.320,00 €	} gegenseitig deckungsfähig
082010	Sportanlagen	29.230,00 €	
Summe:		30.550,00 €	

GuV Budget PB 09 Räuml Plan u Entwickl,Geoinform

Gliederungsebene	Gliederungsname	Budgetierter Betrag	Bemerkungen
091010	Räumliche Planungs- und Entwicklungsmaßnahmen	1.730,00 €	} gegenseitig deckungsfähig
091020	Dorferneuerung	0,00 €	
Summe:		1.730,00 €	

GuV Budget PB 10 Bauen und Wohnen

Gliederungsebene	Gliederungsname	Budgetierter Betrag	Bemerkungen
101010	Liegenschaftsverwaltung	0,00 €	} gegenseitig deckungsfähig
101020	Bauverwaltung	660,00 €	
Summe:		660,00 €	

GuV Budget PB 11 Ver- und Entsorgung

Gliederungsebene	Gliederungsname	Budgetierter Betrag	Bemerkungen
111010	Elektrizitätsversorgung	0,00 €	} gegenseitig deckungsfähig
112010	Gasversorgung	0,00 €	
114010	Abfallwirtschaft	260,00 €	
Summe:		260,00 €	

GuV Wasserversorgung und Abwasserbeseitigung

Gliederungsebene	Gliederungsname	Budgetierter Betrag	Bemerkungen
11501001	Abwasserbeseitigung	526.710,00 €	} Abwasserbeseitigung u Wasserversorgung sind nicht gegenseitig deckungsfähig
11301001	Wasserversorgung	309.450,00 €	
11301002	Wasserversorgung Testphase Jestädt-Eschwege	13.200,00 €	

GuV Budget PB 12 Verkehrsflächen u -anlagen, ÖPNV

Gliederungsebene	Gliederungsname	Budgetierter Betrag	Bemerkungen
121010	Gemeindestraßen	26.340,00 €	} gegenseitig deckungsfähig
121020	Straßenbeleuchtung	26.480,00 €	
121030	Straßenreinigung	0,00 €	
122010	ÖPNV	64.850,00 €	
Summe:		117.670,00 €	

GuV Budget PB 13 Natur- u Landschaftspflege

Gliederungsebene	Gliederungsname	Budgetierter Betrag	Bemerkungen
131010	Öffentliche Gewässer/wasserbauliche Anlagen	9.460,00 €	} gegenseitig deckungsfähig
133010	Naturschutz- und Landschaftspflege	6.010,00 €	
134010	Waldwirtschaft	11.320,00 €	
134020	Wald- und Wirtschaftswege	3.210,00 €	
Summe:		30.000,00 €	

GuV Friedhöfe

Gliederungsebene	Gliederungsname	Budgetierter Betrag	Bemerkungen
132010	Friedhofs- und Bestattungswesen	7.290,00 €	} gegenseitig deckungsfähig
Summe:		7.290,00 €	

GuV Budget PB 15 Wirtschaft u Tourismus

Gliederungsebene	Gliederungsname	Budgetierter Betrag	Bemerkungen
151010	Wirtschaftsförderung	7.390,00 €	} gegenseitig deckungsfähig
152010	Tourismus	9.040,00 €	
153030	Freizeit- und Erholungseinrichtung Werratalsee	8.850,00 €	
Summe:		25.280,00 €	

GuV BGH/DGH

Gliederungsebene	Gliederungsname	Budgetierter Betrag	Bemerkungen
153010	Dorfgemeinschaftshäuser/Bürgerhäuser	122.330,00 €	gegenseitig deckungsfähig
Summe:		122.330,00 €	

GuV Allgemeines Grundvermögen

Gliederungsebene	Gliederungsname	Budgetierter Betrag	Bemerkungen
153020	Allgemeines Grundvermögen	23.190,00 €	gegenseitig deckungsfähig
Summe:		23.190,00 €	

GuV Budget PB 16 Allgemeine Finanzwirtschaft

Gliederungsebene	Gliederungsname	Budgetierter Betrag	Bemerkungen
161010	Steuern, allg. Zuweisungen, allg. Umlagen	3.428.000,00 €	} gegenseitig deckungsfähig
162010	sonstige allg. Finanzwirtschaft	321.390,00 €	
163010	Abwicklung der Vorjahre	0,00 €	
Summe:		3.749.390,00 €	

Aufwendungen Gesamt:	11.870.340,00 €
-----------------------------	------------------------

Investitionsbudget Abwasserbeseitigung

Gliederungsebene	Gliederungsname	Budgetierter Betrag	Bemerkungen
11501001	Abwasserbeseitigung	1.572.200,00 €	gegenseitig deckungsfähig
Summe:		1.572.200,00 €	

Investitionsbudget Allgemeines Grundvermögen

Gliederungsebene	Gliederungsname	Budgetierter Betrag	Bemerkungen
153020	Allgemeines Grundvermögen	100.000,00 €	gegenseitig deckungsfähig
Summe:		100.000,00 €	

Investitionsbudget Allgemeine Verwaltung

Gliederungsebene	Gliederungsname	Budgetierter Betrag	Bemerkungen
01104001	Allgemeine Verwaltung	85.740,00 €	gegenseitig deckungsfähig
Summe:		85.740,00 €	

Investitionsbudget Ansparraten

Gliederungsebene	Gliederungsname	Budgetierter Betrag	Bemerkungen
162010	sonstige allg. Finanzwirtschaft	0,00 €	gegenseitig deckungsfähig
Summe:		0,00 €	

Investitionsbudget Bauen und Wohnen

Gliederungsebene	Gliederungsname	Budgetierter Betrag	Bemerkungen
10	Bauen und Wohnen	300,00 €	gegenseitig deckungsfähig
Summe:		300,00 €	

Investitionsbudget Bauhof

Gliederungsebene	Gliederungsname	Budgetierter Betrag	Bemerkungen
01105002	Bauhof	1.000,00 €	
01105006	Fuhrpark Bauhof	0,00 €	gegenseitig deckungsfähig
01105007	Geräte Bauhof	11.000,00 €	
Summe:		12.000,00 €	

Investitionsbudget Darlehen

Gliederungsebene	Gliederungsname	Budgetierter Betrag	Bemerkungen
162010	sonstige allg. Finanzwirtschaft	570.010,00 €	gegenseitig deckungsfähig
Summe:		570.010,00 €	

Investitionsbudget DE

Gliederungsebene	Gliederungsname	Budgetierter Betrag	Bemerkungen
091020	Dorfentwicklung	0,00 €	gegenseitig deckungsfähig
Summe:		0,00 €	

Investitionsbudget DGH/BGH

Gliederungsebene	Gliederungsname	Budgetierter Betrag	Bemerkungen
153010	Dorfgemeinschaftshäuser/Bürgerhäuser	108.300,00 €	gegenseitig deckungsfähig
Summe:		108.300,00 €	

Investitionsbudget Feld- und Wirtschaftswege

Gliederungsebene	Gliederungsname	Budgetierter Betrag	Bemerkungen
13402001	Wald- und Wirtschaftswege	0,00 €	gegenseitig deckungsfähig
Summe:		0,00 €	

Investitionsbudget Feuerwehr

Gliederungsebene	Gliederungsname	Budgetierter Betrag	Bemerkungen
023010	Feuerwehr- und Katastrophenschutz	1.638.000,00 €	gegenseitig deckungsfähig
Summe:		1.638.000,00 €	

Investitionsbudget Zivil- und Katastrophenschutz

Gliederungsebene	Gliederungsname	Budgetierter Betrag	Bemerkungen
024010	Zivil- und Katastrophenschutz	0,00 €	gegenseitig deckungsfähig
Summe:		0,00 €	

Investitionsbudget Finanzverwaltung

Gliederungsebene	Gliederungsname	Budgetierter Betrag	Bemerkungen
011030	Finanzverwaltung	31.300,00 €	gegenseitig deckungsfähig
Summe:		31.300,00 €	

Investitionsbudget Friedhöfe

Gliederungsebene	Gliederungsname	Budgetierter Betrag	Bemerkungen
132010	Friedhofs- und Bestattungswesen	62.500,00 €	gegenseitig deckungsfähig
Summe:		62.500,00 €	

Investitionsbudget Fuhrpark

Gliederungsebene	Gliederungsname	Budgetierter Betrag	Bemerkungen
01105003	Fuhrpark	0,00 €	gegenseitig deckungsfähig
Summe:		0,00 €	

Investitionsbudget Gasversorgung

Gliederungsebene	Gliederungsname	Budgetierter Betrag	Bemerkungen
11201001	Gasversorgung	0,00 €	gegenseitig deckungsfähig
Summe:		0,00 €	

Investitionsbudget Hauptverwaltung

Gliederungsebene	Gliederungsname	Budgetierter Betrag	Bemerkungen
01102001	Hauptverwaltung	9.200,00 €	gegenseitig deckungsfähig
Summe:		9.200,00 €	

Investitionsbudget IKZ EDV

Gliederungsebene	Gliederungsname	Budgetierter Betrag	Bemerkungen
01106001	Interkommunale Zusammenarbeit EDV	270.500,00 €	gegenseitig deckungsfähig
Summe:		270.500,00 €	

Investitionsbudget Jugendzentren

Gliederungsebene	Gliederungsname	Budgetierter Betrag	Bemerkungen
062010	Jugendzentren	47.900,00 €	gegenseitig deckungsfähig
Summe:		47.900,00 €	

Investitionsbudget Kindergärten

Gliederungsebene	Gliederungsname	Budgetierter Betrag	Bemerkungen
061010	Kindergärten	1.060.600,00 €	gegenseitig deckungsfähig
Summe:		1.060.600,00 €	

Investitionsbudget Kinderspielplätze

Gliederungsebene	Gliederungsname	Budgetierter Betrag	Bemerkungen
063010	Kinderspielplätze	91.500,00 €	gegenseitig deckungsfähig
Summe:		91.500,00 €	

Investitionsbudget Kultur und Wissenschaft

Gliederungsebene	Gliederungsname	Budgetierter Betrag	Bemerkungen
04	Kultur und Wissenschaft	1.000,00 €	gegenseitig deckungsfähig
Summe:		1.000,00 €	

Investitionsbudget Liegenschaften

Gliederungsebene	Gliederungsname	Budgetierter Betrag	Bemerkungen
01107001	Liegenschaftsverwaltung	1.000,00 €	gegenseitig deckungsfähig
Summe:		1.000,00 €	

Investitionsbudget Maßnahmen der Gesundheitspflege

Gliederungsebene	Gliederungsname	Budgetierter Betrag	Bemerkungen
071010	Maßnahmen der Gesundheitspflege	0,00 €	gegenseitig deckungsfähig
Summe:		0,00 €	

Investitionsbudget Ordnungsangelegenheiten

Gliederungsebene	Gliederungsname	Budgetierter Betrag	Bemerkungen
0220	Ordnungsangelegenheiten	2.000,00 €	gegenseitig deckungsfähig
Summe:		2.000,00 €	

Investitionsbudget Räumliche Planungs- und Entwicklungsmaßnahmen

Gliederungsebene	Gliederungsname	Budgetierter Betrag	Bemerkungen
091010	Räumliche Planungs- und Entwicklungsmaßnahmen	0,00 €	gegenseitig deckungsfähig
Summe:		0,00 €	

Investitionsbudget Sportstätten

Gliederungsebene	Gliederungsname	Budgetierter Betrag	Bemerkungen
081010	Sportförderung	0,00 €	
082010	Sportanlagen	300,00 €	gegenseitig deckungsfähig
Summe:		300,00 €	

Investitionsbudget Straßen

Gliederungsebene	Gliederungsname	Budgetierter Betrag	Bemerkungen
12101001	Gemeindestraßen	411.800,00 €	gegenseitig deckungsfähig
Summe:		411.800,00 €	

Investitionsbudget Straßenbeleuchtung

Gliederungsebene	Gliederungsname	Budgetierter Betrag	Bemerkungen
121020	Straßenbeleuchtung	5.000,00 €	gegenseitig deckungsfähig
Summe:		5.000,00 €	

Investitionsbudget ÖPNV Haltestellen

Gliederungsebene	Gliederungsname	Budgetierter Betrag	Bemerkungen
12201001	ÖPNV Haltestellen	20.000,00 €	gegenseitig deckungsfähig
Summe:		20.000,00 €	

Investitionsbudget Tourismus

Gliederungsebene	Gliederungsname	Budgetierter Betrag	Bemerkungen
152010	Tourismus	7.800,00 €	gegenseitig deckungsfähig
Summe:		7.800,00 €	

Investitionsbudget Versorgungsrücklage Beamte

Gliederungsebene	Gliederungsname	Budgetierter Betrag	Bemerkungen
01102001	Hauptverwaltung	4.000,00 €	
01103001	Kämmerei	2.500,00 €	gegenseitig deckungsfähig
02202001	Standesamt	700,00 €	
01101001	Gemeindevorstand	5.500,00 €	
Summe:		12.700,00 €	

Investitionsbudget Verwaltungsgebäude

Gliederungsebene	Gliederungsname	Budgetierter Betrag	Bemerkungen
01102002	Verwaltungsgebäude	8.000,00 €	gegenseitig deckungsfähig
Summe:		8.000,00 €	

Investitionsbudget Wasserversorgung

Gliederungsebene	Gliederungsname	Budgetierter Betrag	Bemerkungen
11301001	Wasserversorgung	568.000,00 €	gegenseitig deckungsfähig
Summe:		568.000,00 €	

Investitionsbudget Werratalsee

Gliederungsebene	Gliederungsname	Budgetierter Betrag	Bemerkungen
153030	Werratalsee	50.500,00 €	gegenseitig deckungsfähig
Summe:		50.500,00 €	

Investitionsbudget Werratalsee

Gliederungsebene	Gliederungsname	Budgetierter Betrag	Bemerkungen
15304010	Kulturscheune	0,00 €	gegenseitig deckungsfähig
Summe:		0,00 €	

Investitionsbudget Gewässer/Wasserläufe

Gliederungsebene	Gliederungsname	Budgetierter Betrag	Bemerkungen
13101001	Gewässer/Wasserläufe Allgemein	650.000,00 €	gegenseitig deckungsfähig
Summe:		650.000,00 €	

Investitionen Gesamt:	7.398.150,00 €
------------------------------	-----------------------

Organigramm und Stellenplan



Bürgermeister Gerhold Brill

Vertretung 1. Beigeordnete

Wassermeisterei (auch Feuerwehren; Abwasser):
Leitung: Herr Kluge -92 - 0151/15959923
Vertr. Herr Vaupel - 0151/61560683
Zeitweise: Herr Buchholzer



FACHBEREICH 1



Leitung: Frau Flügel - 24
Vertretung: Frau Fischer - 26

- **Haupt- und Ordnungsamt,
Amt für Gefahrenabwehr:**

Frau Flügel - 24
Herr Bau (auch FB 4) 28
Frau Fischer - 26

- **Vereine + Sitzungsdienst**

Frau Flügel (auch FB 2) - 24

- **Rechtsamt; Amt für Boden-
management; Satzungsamt;
Bauplanungsrecht; IKZ-EDV**

Frau Fischer (auch FB3) - 26

- **Gemeindewahlleiterin**

Frau Fischer - 26
Stellv. Frau Flügel - 24

- **Außenstellen der Gemeindeverwaltung**

Frieda → Herr Gimbel; (EH) 50507
Hitzelrode → Herr Roth; (EH) 6888
Jestädt → Herr Pippert; (EH) 10388
Motzenrode → Herr Gimbel; 0151/43143034
Neuerode → Herr Mensing, (EH) 50595
Schwebda → Herr Pack (EH) 50576

- **Organe der Gemeinde** (über Zentrale)

Betriebsarzt Herr Doctor-medic Ionel Preda, ESW (EX)
Fachkraft für Arbeitssicherheit Herr Möller, ESW (EX)
Datenschutzbeauftragte: Frau Fischer
Gemeindebrandinspektor: Herr Wollenhaupt (EH)
Personalratsvorsitzende: Frau Henning

FACHBEREICH 2



Leitung: Frau Buchbach - 13
Vertretung: Frau Henning - 61

- **Personalamt / Stabsarbeit BGM**

Frau Reuß - 93

- **Standesamt**

Frau Buchbach - 13
Frau Henning - 61

(auch Koordination Arbeitssicherheit)

- **Einwohnermeldeamt**

Frau Buchbach - 13
Frau Geil (auch FB 4) - 11

- **Verkehrsamt**

Frau Henning - 61

- **Kindergärten – Leitung**

Frau Bullmann (Gesamtltg.) - 95
Frau Landgrebe (stellv. –“–) - 96

- **Kindergartenverwaltung**

Frau Bullmann - 95
Frau Flügel - 24

EX-Extern; EH-Ehrenamtlich; Stand: Febr. 2024

Bankverbindung:

Sparkasse Werra-Meißner
IBAN: DE 09522500300000004846 BIC: HELADEF1ESW
VR-Bank Werra-Meißner
IBAN: DE19522603850000201006 BIC: GENODEF1ESW

FACHBEREICH 3



Leitung: Frau Schönberg - 34
Vertretung:
Frau Wallbraun-Schade - 38

- **Kämmerei**

Frau Schönberg - 34
Frau Schnitzer - 36
Herr Scheerder - 45
(auch Klimamanager-FB4))

- **Steueramt**

Frau. Bachmann - 37
NN – z.T. Frau Fischer - 32

- **Gemeindekasse**

Frau Wallbraun-Schade - 38
Frau Geipel - 44
Frau Laubach - 74

FACHBEREICH 4



Leitung: Herr Brill - 24
Vertretung: Herr Wagner - 91

- **Liegenschaften**

Kosten- und Vertragscontrolling
Frau Menzel - 33
Frau Geil (BGH Buchungen) - 11

- **Friedhofsverwaltung**

Herr Wagner - 91

- **Bauverwaltung + Hochbau**

Reparatur, Sanierung, Neubau;
Herr Bau - 28
Herr Wagner - 91

- **Bauhof (Tel. 05651/3407)**

Leitung:
Herr Ludwig - 0151/21598949
Vertretung:
Herr Buchholzer - 0151/15958739

Telefon: 05651 / 7480 - 0 (Zentrale) Fax: 05651 / 7480-55;
Wassernotruf: 0170 / 302 72 64
Gasnotruf - EAM:0800 / 342 02 34
Strom Rohmund Notruf: 05651 / 960
Strom Stadtwerke ESW Notruf: 0800 / 080 79 99

Bürgermeister: 0170 / 29 170 90

Internetauftritt: www.meinhard.de

Anschrift: Gemeinde Meinhard
Sandstraße 15
37276 Meinhard

Stellenplan Teil A: Beamte																				
Teilhaushalt	Bezeichnung	Besoldungsgruppen nach dem Hessischen Besoldungsgesetz													Beamte zusammen 2024	Zahl der Stellen nach dem Stellenplan 2023	Zahl der am 30.06.2023 tatsächlich besetzten Stellen	Vermerke, Erläuterungen		
		höherer Dienst B			gehobener Dienst A					mittlerer Dienst A									einfacher Dienst	
		16	15	14	13	13	12	11	10	9	9	8	7	6					5	A 5-1
01101001	Gemeindevorstand	1															1	1	1	
01102001	Hauptverwaltung																0	1	0	
01103001	Kämmerei					1											2	1	2	
02202001	Standesamt									1*							1	1	1	*KU
Stellenplan 2024		1				1			1								4			
Stellenplan 2023		1				2			1									4		
Zahl der am 30.06.2023 besetzten Stellen		1				1			1										4	

Erläuterungen zu Teil A: Beamte

Erläuterung KU: künftig umzuwandeln

Stellenplan Teil B: Arbeitnehmer (ohne Sozial- und Erziehungsdienst)

Teilhaushalt	Bezeichnung	Entgeltgruppen nach dem Tarifvertrag für den öffentlichen Dienst																	Arbeitnehmer zusammen 2024	Zahl der Stellen n. d. Stellenplan 2023	Zahl der am 30.06.2023 tatsächlich bes. Stellen
		15	14	13	12	11	10	9c	9b	9a	8	7	6	5	4	3	2	1			
01102001	Hauptverwaltung								1	1	2								4,0	4,0	3,0
01102001	Hauptverwaltung - IKZ EDV																		0,0	1,0	0,0
01103001	Kämmerei										1,75						1 KW	2,75	1,5	1,5	
01103002	Gemeindekasse						1				1,5							2,5	2,5	2,5	
01103003	Steuerverwaltung								2								0,5 KW	2,5	3,5	2,5	
01105002	Bauhof									1	1	2	4				1	9	10	9	
01107001	Liegenschaftsverwaltung								1									1	2	2	
02201002	Einwohnermeldeamt/ Bürgerbüro										2							2	2	1	
02202001	Standesamt									1								1	0,5	0,5	
06101002	Kindergarten Fuhrpark																0,75	0,75	1	0,75	
06101010	Kindergarten Grebendorf																2,5	2,5	2,0	2,0	
06101020	Krippengruppe Jestädt																1	1	0,5	0,5	
06101030	Kindergarten Schwebda																1	1	2	2	
06101040	Kindergarten Frieda																1	1	1	1	
08201040	Sportanlage Frieda														0,25			0,25	0,25	0,25	
10102001	Bauverwaltung						1											1	1	1	
11301001	Wasserversorgung										1							1	0	0	
15301010	Bürgerhaus Grebendorf														0,25			0,25	0,25	0,25	
15301040	DGH "Weinberghalle" Frieda														0,25			0,25	0,25	0,25	
Stellenplan	2024	0	0	0	0	0	2	0	4	2	9,25	1	2	4	0	0,75	8,75	0	33,75		
Stellenplan	2023	0	0	0	0	0	3	0	4	1	8	1	4	4	1	0,75	8,5	0		35,25	
Zahl der am 30.06.2023 besetzten Stellen		0	0	0	0	0	2	0	2	1	7	1	4	3	1	0,75	8,25	0			30,00

Stellenplan Teil B: Arbeitnehmer im Sozial- und Erziehungsdienst

Teilhaushalt	Bezeichnung	Entgeltgruppen nach dem Tarifvertrag für den öffentlichen Dienst																Arbeitnehmer zusammen 2024	Zahl der Stellen n. d. Stellenplan 2023	Zahl der am 30.06.2023 tatsächlich bes. Stellen	
		S 18	S 17	S 16	S 15	S 14	S 13	S 12	S 11b	S 11a	S 10	S 9	S 8b	S 8a	S 7	S 4	S 3				S 2
06101010	Kindergarten Grebendorf		0,43	0,43										13		1			14,86	16,86	14,86
06101020	Krippengruppe Jestädt		0,06	0,06										3					3,12	3,12	3,12
06101030	Kindergarten Schwebda		0,20	0,20							1KW			6					7,40	6,40	5,40
06101040	Kindergarten Frieda		0,31	0,31										11		1		1	12,62	9,62	8,62
Stellenplan 2024		0	1	1	0	0	0	0	0	0	1	0	0	33	0	2	0	0	38,00		
Stellenplan 2023		0	1	1	0	0	0	0	0	0	1	0	0	31	0	1	0	1		36,00	
Zahl der am 30.06.2023 besetzten Stellen		0	1	1	0	0	0	0	0	0	1	0	0	27	0	2	0	0			32,00

Zurzeit der Aufstellung des Haushaltsplanes sind folgende Stellen besetzt:

Kindergarten Grebendorf 17 (1 x S 17, 1 x S 16, 14 x S 08 a, 1 x S 04, (7 x Teilzeit))

Krippe Jestädt 5 (1 x S 17, 1 x S 16, 3 x S 08 a, (1 x Teilzeit))

Kindergarten Schwebda 9 (1 x S 17, 1 x S 16, 1 x S 10, 6 x S 08 a, (4 x Teilzeit))

Kindergarten Frieda 15 (1 x S 17, 1 x S 16, 7 x S 08 a, 1 x S 04 (8 x Teilzeit))

In Abhängigkeit der Regelungen des KiFöG und der noch nicht bekannten Anmeldungen für das Kindergartenjahr 2024/2025 bzw. der Einwahl in die Module kann der Stellenbedarf noch variieren.

Im Zusammenhang mit Neuregelungen der Entgeltordnung im TVöD-SuE sind die Entgeltgruppen S 5, S 6 und S 10 weggefallen.

Erläuterung KW: künftig wegfallend

Erläuterungen zu Teil B: Arbeitnehmer (inkl. Sozial- und Erziehungsdienst)*

Teilhaushalt 01102001	Stellen der Entgeltgruppe 8 besetzt mit 1 x 39 Stunden wöchentlich, 1 x 39 Std./Woche mit Zulage nach § 14 TVöD, Stelle der Entgeltgruppe 9 a besetzt mit 27 Stunden wöchentlich Stellen der Entgeltgruppe 9 b mit Entgeltgruppe 8 besetzt
Teilhaushalt 01103001	Stellen der Entgeltgruppe 8 besetzt mit 2 x 26,84 Stunden wöchentlich Stelle der Entgeltgruppe 2 mit Zulage nach § 14 TVöD besetzt
Teilhaushalt 01103002	Stelle der Entgeltgruppe 10 mit 30 Stunden wöchentlich besetzt Stellen der Entgeltgruppe 8 besetzt mit 26,5 Stunden wöchentlich und 24 Stunden wöchentlich nach Entgeltgruppe 6 besetzt
Teilhaushalt 01103003	Stellen der Entgeltgruppe 9 b mit 39 Wochenstunden (derzeit Elternzeit) und 20 Wochenstunden besetzt Stelle der Entgeltgruppe 2 befristet mit 15 Wochenstunden f. Digitalisierung besetzt
Teilhaushalt 01105002	Stelle der Entgeltgruppe 8 mit 39 Wochenstunden besetzt Stelle der Entgeltgruppe 7 mit 39 Wochenstunden besetzt Stellen der Entgeltgruppe 6 besetzt mit 1 x 39 Std./Woche, 1 x 34 Stunden wöchentlich Stellen der Entgeltgruppe 5 mit 3 x 39 Stunden wöchentlich besetzt, 1 Stelle derzeit unbesetzt Stelle der Entgeltgruppe 2 mit 26 Stunden wöchentlich besetzt
Teilhaushalt 01107001	Stelle der Entgeltgruppe 9 b mit 30 Wochenstunden besetzt
Teilhaushalt 02201002	Stelle der Entgeltgruppe 8 besetzt mit 1 x 39 Stunden wöchentlich mit Zulage nach § 14 TVöD (derzeit Elternzeit) und 1 x 27 Stunden wöchentlich
Teilhaushalt 02202001	Stelle der Entgeltgruppe 9 a mit Entgeltgruppe S 02 mit Zulage nach Entgeltgruppe 6 besetzt
Teilhaushalt 06101002	Stelle der Entgeltgruppe 2 besetzt mit 1 x 20 Stunden wöchentlich
Teilhaushalt 06101010	Stellen der Entgeltgruppe S 08 a besetzt mit 7 x 39 Std./Wo., 2 x 25 Std./Wo., 2 x 35 Std./Wo., 1 x 22 Std./Wo., 1 x 30 Std./Wo., 1 x 27 Std./Wo. Stellen der Entgeltgruppe S 17 und S 16 je mit 17 Wochenstunden besetzt Stelle der Entgeltgruppe S 04 besetzt mit 39 Stunden wöchentlich Stellen der Entgeltgruppe 2 besetzt mit 1 x 25 Std./Wo., 1 x 15 Std./Wo., 1 x 30 Std./Wo.
Teilhaushalt 06101020	Stellen der Entgeltgruppe S 08 a besetzt mit 2 x 39 Std./Woche, und 1 x 32 Stunden wöchentlich Stellen der Entgeltgruppe S 17 und S 16 je mit 2 Wochenstunden besetzt Stellen der Entgeltgruppe 2 besetzt mit 1 x 12 Stunden wöchentlich und 1 x 4 Std./Woche
Teilhaushalt 06101030	Stelle der Entgeltgruppe S 9 besetzt mit 39 Stunden wöchentlich nach Entgeltgruppe S 10 Stellen der Entgeltgruppe S 08 a besetzt mit 2 x 30 Std./Woche, 1 x 17 Std./Woche, 1 x 39 Std./Woche, 1 x 35 Std./Woche, 1 x 15 Std./Woche Stellen der Entgeltgruppe S 17 und S 16 je mit 8 Wochenstunden besetzt Stellen der Entgeltgruppe 2 besetzt mit 1 x 20 Std./Woche, 1 x 8 Std./Woche
Teilhaushalt 06101040	Stellen der Entgeltgruppe S 08 a besetzt mit 5 x 39 Std./Woche, 1 x 36 Std./Woche, 1 x 33 Std./Woche, 2 x 30 Std./Woche, 1 x 36 Std./Woche, 2 x 20 Std./Woche Stellen der Entgeltgruppe S 17 und S 16 je mit 12 Wochenstunden besetzt Stelle der Entgeltgruppe S 04 besetzt mit 1 x 35 Stunden wöchentlich Stelle der Entgeltgruppe 2 besetzt mit 1 x 25 Std./Woche und 1 x 48Std./Woche
Teilhaushalt 08201040	Stelle der Entgeltgruppe 3 besetzt mit 8 Stunden wöchentlich
Teilhaushalt 10102001	Stelle der Entgeltgruppe 10 mit 34 Wochenstunden besetzt
Teilhaushalt 15301010	Stelle der Entgeltgruppe 3 besetzt mit 7,25 Stunden wöchentlich
Teilhaushalt 15301040	Stelle der Entgeltgruppe 3 besetzt mit 9 Stunden wöchentlich

Stellenplan Teil C: Zusammenstellung										
Teilhaushalt	Bezeichnung	Zahl der Stellen			Zahl der Stellen			Zahl der tatsächlich besetzten		
		2024			2023			Stellen am 30.06.2023		
		Beamtenstellen	Arbeitnehmerstellen	Zusammen	Beamtenstellen	Arbeitnehmerstellen	Zusammen	Beamtenstellen	Arbeitnehmerstellen	Zusammen
01101001	Gemeindevorstand	1	0	1	1		1	1		1
01102001	Hauptverwaltung	0	4,0	4,0	1	5,0	6,0	0	3,0	3,0
01103001	Kämmerei	2	2,75	4,75	1	1,5	2,5	2	1,5	3,5
01103002	Gemeindekasse		2,5	2,5		2,5	2,5		2,5	2,5
01103003	Steuerverwaltung		2,5	2,5		3,5	4		2,5	3
01105002	Bauhof		9	9		10	10		9	9
10101001	Liegenschaftsverwaltung		1	1		2	2		2	2
02201002	Einwohnermeldeamt/ Bürgerbüro		2	2		2	2		1	1
02202001	Standesamt	1	1	2,0	1	0,50	2	1	0,5	2
06101002	Kindergarten Fuhrpark		0,75	0,75		1	1		0,75	0,75
06101010	Kindergarten Grebendorf		17,36	17,36		18,86	18,86		16,86	16,86
06101020	Krippengruppe Jestädt		4,12	4,12		3,62	3,62		3,62	3,62
06101030	Kindergarten Schwebda		8,40	8,40		8,40	8,40		7,40	7,40
06101040	Kindergarten Frieda		13,62	13,62		10,62	10,62		9,62	9,62
08201040	Sportanlage Frieda		0,25	0,25		0,25	0,25		0,25	0,25
10102001	Bauverwaltung		1	1		1	1		1	1
11301001	Wasserversorgung		1	1		0	0		0	0
15301010	Bürgerhaus Grebendorf		0,25	0,25		0,25	0,25		0,25	0,25
15301040	DGH "Weinberghalle" Frieda		0,25	0,25		0,25	0,25		0,25	0,25
		4	71,75	75,75	4	71,25	75,25	4	62,00	66,00
Nachrichtlich:	Auszubildende in der Verwaltung		1	1		1	1		0	0
	Auszubildende in den Kindertagesstätten		1	1		1	1		1	1
	Berufpraktikanten im Anerkennungsjahr		3	3		3	3		3	3
	geringfügig Beschäftigte		2	2		3	3		2	2

Anlagen

	<u>Seiten</u>
1. Übersicht der Verpflichtungsermächtigungen	1
2. Übersicht über den voraussichtlichen Stand der Verbindlichkeiten	1
3. Übersicht über den voraussichtlichen Stand der Rücklagen und Rückstellungen	1
4. Übersicht über die den Fraktionen zur Verfügung gestellten Mittel	1
5. Übersicht Produktbereichsplan Muster 12 der GemHVO-Doppik	
nach Erträge und Aufwendungen	1 - 4
nach Einzahlungen und Auszahlungen	1 - 4
6. Finanzstatusbericht	1 - 15

Anlage 1

**Übersicht
über die aus Verpflichtungsermächtigungen voraussichtlich
fällig werdenden Auszahlungen**

Verpflichtungsermächtigung im Haushaltsplan des Jahres	Voraussichtlich fällige Auszahlungen 1000 EUR				
	2025	2026	2027	2028	2029
1	2	3	4	5	6
2024 (Neubau Kindergarten Grebendorf)	3.000				
Summe	3.000				
<u>Nachrichtlich</u> In der Ergebnis- und Finanzplanung vorgesehene Kreditaufnahme	1.200				

Übersicht
über den voraussichtlichen Stand der Verbindlichkeiten
-1000 EUR-

Art	Stand zu Beginn des Vorjahres 2023	Voraussichtlicher Stand zu Beginn des Haushalts- jahres 2024	Voraussichtlicher Stand zum Ende des Haushalts- jahres 2024
1	2	3	4
1. Verbindlichkeiten aus Anleihen			
2. Verbindlichkeiten aus Krediten zur Finanzierung von Investitionen und Investitionsförderungsmaßnahmen			
2.1 Bund, LAF, ERP-Sondervermögen			
2.2 Land	229	184	139
2.3 Gemeinden und Gemeindeverbänden			
2.4 Zweckverbänden und dgl.			
2.5 Sonstiger öffentlicher Bereich			
2.6 Kreditmarkt	9.805	10.247	9.722
2.7 Verbundene Unternehmen, Beteiligungen, Sondervermögen			
Summe	10.034	10.431	9.861
3. Verbindlichkeiten aus Kassenkrediten			
3.1 Verbindlichkeiten aus Liquiditätskrediten			
3.2 Verbindlichkeiten gegenüber dem Sondervermögen	1.678	1.561	1.443
Summe	1.678	1.561	1.443
4. Verbindlichkeiten aus Vorgängen, die Kreditaufnahmen wirtschaftlich gleichkommen			
4.1 Leasing	5	6	
4.2 Sonstige			
Summe	5	6	
<u>Nachrichtlich</u>			
5. Verbindlichkeiten der Sondervermögen mit Sonderrechnung			
5.1 Aus Krediten			
5.2 Aus Vorgängen, die Kreditaufnahmen wirtschaftlich gleichkommen			
6. Vorübergehende Inanspruchnahme von flüssigen Mitteln aus Sonderrücklagen für andere Zwecke			
7. Anteilige Schulden im Rahmen von Mitgliedschaften in Zweckverbänden			
8. Anteilige Schulden im Rahmen der Beteiligung an wirtschaftlichen Unternehmen			
9. Langfristige Mietverträge und Verpflichtungen aus ÖPP-Verträgen			

**Übersicht
über den voraussichtlichen Stand der Rücklagen und Rückstellungen
-1000 EUR-**

Art	Stand zu Beginn des Vorjahres 2023	Voraussicht- licher Stand zu Beginn des Haushalts- jahres 2024	Voraussicht- licher Stand zum Ende des Haushalts- jahres 2024
1	2	3	4
1. Rücklagen und Sonderrücklagen			
1.1 Rücklage aus Überschüssen des ordentlichen Ergebnisses	1.995	1.994	1.634
1.2 Rücklage aus Überschüssen des außerordentlichen Ergebnisses	1.162	1.159	1.159
1.3 Zweckgebundene Rücklagen			
1.4 Sonderrücklagen			
1.4.1 Stiftungskapital			
1.4.2 Sonstige Sonderrücklagen			
1.4.3 Versorgungsrücklage	133	144	157
Summe der Rücklagen	3.290	3.297	2.950
2. Rückstellungen			
2.1 Rückstellungen für Pensionsverpflichtungen auf Grund von beamtenrechtlichen oder vertraglichen Ansprüchen (davon durch Mittel der Versorgungsrücklage nach HVersRücklG gedeckt)	3.606	3.621	3.616
2.2 Rückstellungen aus Beihilfeverpflichtungen gegenüber Versorgungsempfängern, Beamten und Arbeitnehmern	970	970	970
2.3 Rückstellungen aus Bezüge- und Entgeltzahlungen für Zeiten der Freistellung von der Arbeit im Rahmen von Altersteilzeitarbeit und ähnlichen Maßnahmen	14		
2.4 Rückstellungen für im Haushaltsjahr unterlassene Aufwendungen für Instandhaltung, die im folgenden Haushaltsjahr nachgeholt werden sollen			
2.5 Rückstellungen für die Rekultivierung und Nachsorge von Abfalldeponien			
2.6 Rückstellungen für die Sanierung von Altlasten			
2.7 Rückstellungen für unbestimmte Aufwendungen für Umlagen nach dem Finanzausgleichsgesetz und für ungewisse Verbindlichkeiten im Rahmen von Steuerschuldverhältnissen.	514	514	514
2.8 Rückstellungen für drohende Verpflichtungen aus Bürgschaften, Gewährleistungen und anhängigen Gerichtsverfahren			
2.9 Rückstellung für drohende Verluste aus schwebenden Geschäften			
2.10 Sonstige Rückstellungen	51	68	17
Summe der Rückstellungen	5.155	5.173	5.117

**Übersicht
über die den Fraktionen nach § 36a Abs. 4 der Hessischen Gemeindeordnung
zur Verfügung gestellten Mittel**

Art	Haushaltsansatz		Ergebnis des Jahres- abschlusses	Erläute- rungen
	2024 EUR	2023 EUR	2022 EUR	
1	2	3	4	5
1. Gesamtbetrag der Mittel nach § 36a Abs. 4 HGO				
1.1 Sockelbetrag für jede Fraktion (jährl. ____EUR)				
1.2 Restbetrag nach Fraktionsstärke (jährl. ____EUR)				
2. Aufteilung des Betrages unter 1 auf die einzelnen Fraktionen:				
2.1 Fraktion				
2.1.1 Personalaufwendungen				
2.1.2 Sachaufwendungen ohne Öffentlichkeitsarbeit				
2.1.3 Sachaufwendungen für Öffentlichkeitsarbeit				
Summe:				
2.2 Fraktion				
	Jahresbeträge			
	2024 EUR	2023 EUR	2022 EUR	
3. Zusätzlich an die einzelnen Fraktionen gewährte geldwerte Leistungen				
3.1 Fraktion				
3.1.1 Überlassung von Personal der Gemeinde für die Fraktionsarbeit (Geschäftsstellenbetrieb und Fraktionsassistenten)				
3.1.2 Bereitstellung von Fahrzeugen				
3.1.3 Bereitstellung von Räumen (einschl. Heizung, Reinigung, Beleuchtung)				
3.1.4 Bereitstellung von Büroausstattung				
3.1.5 Übernahme der Kosten für Fachliteratur, Fachzeitschriften, elektronische Kommunikation usw.				
Summe:				
3.2 Fraktion				
Gesamtsumme:				

Produktbereichsplan (Muster 11 GemHVO -Doppik-)
Erträge und Aufwendungen

Rubriken nr.	Beschreibung	Ansatz 2024	Ansatz 2023	Ergebnis Jahresabschl. 2022
PB01	Produktbereich Innere Verwaltung Saldo	1.926.690,00	2.346.420,00	2.147.816,29
PB01E	davon Erträge	-747.620,00	-645.420,00	-483.930,57
PB01A	davon Aufwendungen	2.674.310,00	2.991.840,00	2.631.746,86
PG111E	Erträge Verwaltungssteuerung und -service	-747.620,00	-645.420,00	-483.930,57
PG111A	Aufwendungen Verwaltungssteuerung und -service	2.674.310,00	2.991.840,00	2.631.746,86
PB02	Produktbereich Sicherheit und Ordnung Saldo	342.890,00	304.550,00	320.372,03
PB02E	davon Erträge	-91.650,00	-179.590,00	-54.273,08
PB02A	davon Aufwendungen	434.540,00	484.140,00	374.645,11
PG121E	Erträge Statistik und Wahlen	-3.000,00	-2.000,00	
PG121A	Aufwendungen Statistik und Wahlen	3.230,00	5.170,00	791,77
PG122E	Erträge Ordnungsangelegenheiten	-54.760,00	-152.560,00	-50.054,60
PG122A	Aufwendungen Ordnungsangelegenheiten	247.930,00	269.110,00	233.270,16
PG126E	Erträge Brandschutz	-33.890,00	-25.030,00	-4.218,48
PG126A	Aufwendungen Brandschutz	183.380,00	209.860,00	140.583,18
PG127E	Erträge Rettungsdienst			
PG127A	Aufwendungen Rettungsdienst			
PG128E	Erträge Katastrophenschutz			
PG128A	Aufwendungen Katastrophenschutz			
PB03	Produktbereich Schulträgeraufgaben Saldo			
PB03E	davon Erträge			
PB03A	davon Aufwendungen			
PG211E	Erträge Grundschulen			
PG211A	Aufwendungen Grundschulen			
PG212E	Erträge Hauptschulen			
PG212A	Aufwendungen Hauptschulen			
PG213E	Erträge Kombinierte Grund- und Hauptschulen			
PG213A	Aufwendungen Kombinierte Grund- und Hauptschulen			
PG214E	Erträge Schulformunabhängige Orientierungsstufe			
PG214A	Aufwendungen Schulformunabhängige Orientierungsstufe			
PG215E	Erträge Realschulen			
PG215A	Aufwendungen Realschulen			
PG216E	Erträge Kombinierte Haupt- und Realschulen			
PG216A	Aufwendungen Kombinierte Haupt- und Realschulen			
PG217E	Erträge Gymnasien, Kollegs			
PG217A	Aufwendungen Gymnasien, Kollegs			
PG218E	Erträge Gesamtschulen			
PG218A	Aufwendungen Gesamtschulen			
PG221E	Erträge Sonderschulen			
PG221A	Aufwendungen Sonderschulen			
PG231E	Erträge Berufliche Schulen			
PG231A	Aufwendungen Berufliche Schulen			
PG241E	Erträge Schülerbeförderung			
PG241A	Aufwendungen Schülerbeförderung			
PG242E	Erträge Fördermaßnahmen für Schüler			
PG242A	Aufwendungen Fördermaßnahmen für Schüler			
PG243E	Erträge Sonstige schulische Aufgaben			
PG243A	Aufwendungen Sonstige schulische Aufgaben			
PB04	Produktbereich Kultur und Wissenschaft Saldo	10.810,00	13.070,00	12.522,30
PB04E	davon Erträge	-2.080,00	-6.310,00	
PB04A	davon Aufwendungen	12.890,00	19.380,00	12.522,30
PG251E	Erträge Wissenschaft und Forschung			
PG251A	Aufwendungen Wissenschaft und Forschung			
PG252E	Erträge Nichtwissenschaftl. Museen, Sammlungen			
PG252A	Aufwendungen Nichtwissenschaftl. Museen, Sammlungen	650,00	960,00	691,29
PG253E	Erträge Zoologische und Botanische Gärten			
PG253A	Aufwendungen Zoologische und Botanische Gärten			
PG261E	Erträge Theater			
PG261A	Aufwendungen Theater			
PG262E	Erträge Musikpflege			
PG262A	Aufwendungen Musikpflege	1.350,00	1.350,00	1.000,00
PG263E	Erträge Musikschulen			
PG263A	Aufwendungen Musikschulen			
PG271E	Erträge Volkshochschulen			
PG271A	Aufwendungen Volkshochschulen			
PG272E	Erträge Büchereien			
PG272A	Aufwendungen Büchereien	1.150,00	2.140,00	1.816,44
PG273E	Erträge Sonstige Volksbildung			

Rubriken nr.	Beschreibung	Ansatz 2024	Ansatz 2023	Ergebnis Jahresabschl. 2022
PG273A	Aufwendungen Sonstige Volksbildung			
PG281E	Erträge Heimat- und sonstige Kulturpflege	-2.080,00	-6.310,00	
PG281A	Aufwendungen Heimat- und sonstige Kulturpflege	9.740,00	14.930,00	9.014,57
PG291E	Erträge Förderung v. Religionsgemeinschaft. und sonst. Gemeinschaften			
PG291A	Aufwendungen Förderung v. Religionsgemeinschaft. und sonst. Gemeinschaften			
PB05	Produktbereich Soziale Leistungen Saldo	7.080,00	4.790,00	8.677,76
PB05E	davon Erträge	-3.430,00	-7.180,00	
PB05A	davon Aufwendungen	10.510,00	11.970,00	8.677,76
PG311E	Erträge Grundversorgung u. Hilfen nach SGB XII			
PG311A	Aufwendungen Grundversorgung u. Hilfen nach SGB XII			
PG312E	Erträge Grundsicherung für Arbeitssuchende nach SGB II			
PG312A	Aufwendungen Grundsicherung für Arbeitssuchende nach SGB II			
PG313E	Erträge Hilfen für Asylbewerber			
PG313A	Aufwendungen Hilfen für Asylbewerber			
PG315E	Erträge Soziale Einrichtungen			
PG315A	Aufwendungen Soziale Einrichtungen			
PG321E	Erträge Leistungen nach dem Bundesversorgungsgesetz			
PG321A	Aufwendungen Leistungen nach dem Bundesversorgungsgesetz			
PG331E	Erträge Förderung von Trägern der Wohlfahrtspflege			
PG331A	Aufwendungen Förderung von Trägern der Wohlfahrtspflege	1.000,00	1.000,00	1.000,00
PG341E	Erträge Unterhaltsvorschussleistungen			
PG341A	Aufwendungen Unterhaltsvorschussleistungen			
PG343E	Erträge Betreuungsleistungen			
PG343A	Aufwendungen Betreuungsleistungen			
PG344E	Erträge Hilfen für Heimkehrer und politische Häftlinge			
PG344A	Aufwendungen Hilfen für Heimkehrer und politische Häftlinge			
PG351E	Erträge Sonstige soziale Hilfen und Leistungen	-3.430,00	-7.180,00	
PG351A	Aufwendungen Sonstige soziale Hilfen und Leistungen	9.510,00	10.970,00	7.677,76
PB06	Produktbereich Kinder-, Jugend- und Familienhilfe Saldo	1.565.290,00	1.878.350,00	1.250.566,34
PB06E	davon Erträge	-1.094.220,00	-1.060.770,00	-1.150.582,45
PB06A	davon Aufwendungen	2.659.510,00	2.939.120,00	2.401.148,79
PG361E	Erträge Förderung von Kindern in Tageseinr. u. in Tagespflege			
PG361A	Aufwendungen Förderung von Kindern in Tageseinr. u. in Tagespflege			
PG362E	Erträge Jugendarbeit			
PG362A	Aufwendungen Jugendarbeit			
PG363E	Erträge Sonstige Leistungen der Kinder-, Jugend- und Familienhilfe			
PG363A	Aufwendungen Sonstige Leistungen der Kinder-, Jugend- und Familienhilfe	10.000,00	10.000,00	7.517,50
PG365E	Erträge Tageseinrichtungen für Kinder	-1.089.610,00	-1.057.420,00	-1.150.579,31
PG365A	Aufwendungen Tageseinrichtungen für Kinder	2.617.200,00	2.908.270,00	2.375.631,19
PG366E	Erträge Einrichtungen der Jugendarbeit	-4.610,00	-3.350,00	-3,14
PG366A	Aufwendungen Einrichtungen der Jugendarbeit	26.850,00	15.350,00	14.927,79
PG367E	Erträge Sonst. Einrichtungen der Kinder-, Jugend- und Familienhilfe			
PG367A	Aufwendungen Sonst. Einrichtungen der Kinder-, Jugend- und Familienhilfe	5.460,00	5.500,00	3.072,31
PB07	Produktbereich Gesundheitsdienste Saldo	2.110,00	3.300,00	876,57
PB07E	davon Erträge			
PB07A	davon Aufwendungen	2.110,00	3.300,00	876,57
PG411E	Erträge Krankenhäuser			
PG411A	Aufwendungen Krankenhäuser			
PG412E	Erträge Gesundheitseinrichtungen			
PG412A	Aufwendungen Gesundheitseinrichtungen			
PG414E	Erträge Maßnahmen der Gesundheitspflege			
PG414A	Aufwendungen Maßnahmen der Gesundheitspflege	2.110,00	3.300,00	876,57
PG418E	Erträge Kur- und Badeeinrichtungen			
PG418A	Aufwendungen Kur- und Badeeinrichtungen			
PB08	Produktbereich Sportförderung Saldo	65.960,00	79.580,00	60.329,36
PB08E	davon Erträge	-20.230,00	-20.230,00	
PB08A	davon Aufwendungen	86.190,00	99.810,00	60.329,36
PG421E	Erträge Förderung des Sports			
PG421A	Aufwendungen Förderung des Sports	1.640,00	1.820,00	
PG424E	Erträge Sportstätten und Bäder	-20.230,00	-20.230,00	
PG424A	Aufwendungen Sportstätten und Bäder	84.550,00	97.990,00	60.329,36
PB09	Produktbereich Räumliche Planungs- und Entwicklungsmaßnahmen Saldo	3.160,00	64.130,00	7.275,34
PB09E	davon Erträge	-2.430,00	-2.430,00	-989,60
PB09A	davon Aufwendungen	5.590,00	66.560,00	8.264,94
PG511E	Erträge Räumliche Planungs- und Entwicklungsmaßnahmen	-2.430,00	-2.430,00	-989,60
PG511A	Aufwendungen Räumliche Planungs- und Entwicklungsmaßnahmen	5.590,00	66.560,00	8.264,94
PB10	Produktbereich Bauen und Wohnen Saldo	76.150,00	80.270,00	72.802,94
PB10E	davon Erträge			
PB10A	davon Aufwendungen	76.150,00	80.270,00	72.802,94

Rubriken nr.	Beschreibung	Ansatz 2024	Ansatz 2023	Ergebnis Jahresabschl. 2022
PG521E	Erträge Bau- und Grundstücksordnung			
PG521A	Aufwendungen Bau- und Grundstücksordnung	76.150,00	80.270,00	72.802,94
PG522E	Erträge Wohnbauförderung			
PG522A	Aufwendungen Wohnbauförderung			
PG523E	Erträge Denkmalschutz und -pflege			
PG523A	Aufwendungen Denkmalschutz und -pflege			
PB11	Produktbereich Ver- und Entsorgung Saldo	-237.530,00	-433.930,00	-903.293,45
PB11E	davon Erträge	-1.722.990,00	-1.905.040,00	-1.595.420,65
PB11A	davon Aufwendungen	1.485.460,00	1.471.110,00	692.127,20
PG531E	Erträge Elektrizitätsversorgung	-100.000,00	-114.000,00	-110.440,41
PG531A	Aufwendungen Elektrizitätsversorgung			
PG532E	Erträge Gasversorgung	-12.600,00	-11.200,00	-12.608,76
PG532A	Aufwendungen Gasversorgung			
PG533E	Erträge Wasserversorgung	-703.280,00	-686.350,00	-607.331,42
PG533A	Aufwendungen Wasserversorgung	525.660,00	476.400,00	296.403,40
PG534E	Erträge Fernwärmeversorgung			
PG534A	Aufwendungen Fernwärmeversorgung			
PG535E	Erträge Kombinierte Versorgung			
PG535A	Aufwendungen Kombinierte Versorgung			
PG537E	Erträge Abfallwirtschaft	-12.450,00	-10.100,00	-10.055,74
PG537A	Aufwendungen Abfallwirtschaft	260,00	500,00	398,00
PG538E	Erträge Abwasserbeseitigung	-894.660,00	-1.083.390,00	-854.984,32
PG538A	Aufwendungen Abwasserbeseitigung	959.540,00	994.210,00	395.325,80
PB12	Produktbereich Verkehrsflächen und -anlagen, ÖPNV Saldo	263.880,00	254.610,00	88.209,05
PB12E	davon Erträge	-20.190,00	-18.430,00	-181,00
PB12A	davon Aufwendungen	284.070,00	273.040,00	88.390,05
PG541E	Erträge Gemeindestraßen	-20.190,00	-18.430,00	-181,00
PG541A	Aufwendungen Gemeindestraßen	219.220,00	242.390,00	63.752,53
PG542E	Erträge Kreisstraßen			
PG542A	Aufwendungen Kreisstraßen			
PG543E	Erträge Landesstraßen			
PG543A	Aufwendungen Landesstraßen			
PG544E	Erträge Bundesstraßen			
PG544A	Aufwendungen Bundesstraßen			
PG545E	Erträge Straßenreinigung			
PG545A	Aufwendungen Straßenreinigung			
PG546E	Erträge Parkeinrichtungen			
PG546A	Aufwendungen Parkeinrichtungen			
PG547E	Erträge ÖPNV			
PG547A	Aufwendungen ÖPNV	64.850,00	30.650,00	24.637,52
PG548E	Erträge Sonstiger Personen- und Güterverkehr			
PG548A	Aufwendungen Sonstiger Personen- und Güterverkehr			
PB13	Produktbereich Natur- und Landschaftspflege Saldo	-11.710,00	1.460,00	53.303,96
PB13E	davon Erträge	-57.830,00	-66.950,00	-30.737,45
PB13A	davon Aufwendungen	46.120,00	68.410,00	84.041,41
PG551E	Erträge Öffentliches Grün / Landschaftsbau			
PG551A	Aufwendungen Öffentliches Grün / Landschaftsbau			
PG552E	Erträge Öffentliches Gewässer / Wasserbauliche Anlagen	-1.320,00	-1.320,00	-1.000,00
PG552A	Aufwendungen Öffentliches Gewässer / Wasserbauliche Anlagen	10.130,00	15.460,00	11.875,74
PG553E	Erträge Friedhofs- und Bestattungswesen	-41.210,00	-45.530,00	-19.465,07
PG553A	Aufwendungen Friedhofs- und Bestattungswesen	14.110,00	16.270,00	34.730,90
PG554E	Erträge Naturschutz und Landschaftspflege			
PG554A	Aufwendungen Naturschutz und Landschaftspflege	6.010,00	9.710,00	12.617,72
PG555E	Erträge Land- und Forstwirtschaft	-15.300,00	-20.100,00	-10.272,38
PG555A	Aufwendungen Land- und Forstwirtschaft	15.870,00	26.970,00	24.817,05
PB14	Produktbereich Umweltschutz Saldo			
PB14E	davon Erträge			
PB14A	davon Aufwendungen			
PG561E	Erträge Umweltschutzmaßnahmen			
PG561A	Aufwendungen Umweltschutzmaßnahmen			
PB15	Produktbereich Wirtschaft und Tourismus Saldo	248.430,00	323.330,00	165.758,64
PB15E	davon Erträge	-94.070,00	-104.230,00	-80.869,54
PB15A	davon Aufwendungen	342.500,00	427.560,00	246.628,18
PG571E	Erträge Wirtschaftsförderung	-730,00	-1.430,00	
PG571A	Aufwendungen Wirtschaftsförderung	9.090,00	12.960,00	11.285,00
PG573E	Erträge Allgemeine Einrichtungen und Unternehmen	-90.620,00	-100.580,00	-80.869,54
PG573A	Aufwendungen Allgemeine Einrichtungen und Unternehmen	313.820,00	393.470,00	217.468,60
PG575E	Erträge Tourismus	-2.720,00	-2.220,00	
PG575A	Aufwendungen Tourismus	19.590,00	21.130,00	17.874,58

Rubriken nr.	Beschreibung	Ansatz 2024	Ansatz 2023	Ergebnis Jahresabschl. 2022
PB16	Produktbereich Allgemeine Finanzwirtschaft Saldo	-4.226.540,00	-4.559.590,00	-3.942.530,66
PB16E	davon Erträge	-7.976.930,00	-8.254.500,00	-7.172.717,23
PB16A	davon Aufwendungen	3.750.390,00	3.694.910,00	3.230.186,57
PG611E	Erträge Steuern, allgemeine Zuweisungen, allgemeine Umlagen	-7.631.450,00	-7.909.400,00	-7.172.574,07
PG611A	Aufwendungen Steuern, allgemeine Zuweisungen, allgemeine Umlagen	3.429.000,00	3.424.920,00	2.951.317,33
PG612E	Erträge Sonstige allgemeine Finanzwirtschaft	-345.480,00	-345.100,00	-143,16
PG612A	Aufwendungen Sonstige allgemeine Finanzwirtschaft	321.390,00	269.990,00	278.869,24
PG613E	Erträge Abwicklung der Vorjahre			
PG613A	Aufwendungen Abwicklung der Vorjahre			
SU	Gesamtsumme Produktbereiche	36.670,00	360.340,00	-657.313,53

PB = Produktbereich

PG = Produktgruppe

Produktbereichsplan (Muster 11 GemHVO -Doppik-)
Einzahlungen und Auszahlungen

Rubriken nr.	Beschreibung	Ansatz 2024	Ansatz 2023	Ergebnis Jahresabschl. 2022
PB01	Produktbereich Innere Verwaltung Saldo	-2.115.580,00	-2.431.560,00	-1.852.421,59
PB01E	davon Einzahlungen	860.450,00	678.990,00	848.452,58
PB01A	davon Auszahlungen	-2.976.030,00	-3.110.550,00	-2.700.874,17
PG111E	Einzahlungen Verwaltungssteuerung und -service	860.450,00	678.990,00	848.452,58
PG111A	Auszahlungen Verwaltungssteuerung und -service	-2.976.030,00	-3.110.550,00	-2.700.874,17
PB02	Produktbereich Sicherheit und Ordnung Saldo	-1.643.740,00	-1.327.640,00	-721.061,30
PB02E	davon Einzahlungen	312.820,00	530.420,00	62.011,97
PB02A	davon Auszahlungen	-1.956.560,00	-1.858.060,00	-783.073,27
PG121E	Einzahlungen Statistik und Wahlen	3.000,00	2.000,00	2.912,74
PG121A	Auszahlungen Statistik und Wahlen	-3.230,00	-5.170,00	-861,77
PG122E	Einzahlungen Ordnungsangelegenheiten	54.760,00	152.560,00	49.884,96
PG122A	Auszahlungen Ordnungsangelegenheiten	-214.530,00	-247.400,00	-193.383,19
PG126E	Einzahlungen Brandschutz	255.060,00	375.860,00	9.214,27
PG126A	Auszahlungen Brandschutz	-1.738.800,00	-1.595.490,00	-588.828,31
PG127E	Einzahlungen Rettungsdienst			
PG127A	Auszahlungen Rettungsdienst			
PG128E	Einzahlungen Katastrophenschutz			
PG128A	Auszahlungen Katastrophenschutz		-10.000,00	
PB03	Produktbereich Schulträgeraufgaben Saldo			
PB03E	davon Einzahlungen			
PB03A	davon Auszahlungen			
PG211E	Einzahlungen Grundschulen			
PG211A	Auszahlungen Grundschulen			
PG212E	Einzahlungen Hauptschulen			
PG212A	Auszahlungen Hauptschulen			
PG213E	Einzahlungen Kombinierte Grund- und Hauptschulen			
PG213A	Auszahlungen Kombinierte Grund- und Hauptschulen			
PG214E	Einzahlungen Schulformunabhängige Orientierungsstufe			
PG214A	Auszahlungen Schulformunabhängige Orientierungsstufe			
PG215E	Einzahlungen Realschulen			
PG215A	Auszahlungen Realschulen			
PG216E	Einzahlungen Kombinierte Haupt- und Realschulen			
PG216A	Auszahlungen Kombinierte Haupt- und Realschulen			
PG217E	Einzahlungen Gymnasien, Kollegs			
PG217A	Auszahlungen Gymnasien, Kollegs			
PG218E	Einzahlungen Gesamtschulen			
PG218A	Auszahlungen Gesamtschulen			
PG221E	Einzahlungen Sonderschulen			
PG221A	Auszahlungen Sonderschulen			
PG231E	Einzahlungen Berufliche Schulen			
PG231A	Auszahlungen Berufliche Schulen			
PG241E	Einzahlungen Schülerbeförderung			
PG241A	Auszahlungen Schülerbeförderung			
PG242E	Einzahlungen Fördermaßnahmen für Schüler			
PG242A	Auszahlungen Fördermaßnahmen für Schüler			
PG243E	Einzahlungen Sonstige schulische Aufgaben			
PG243A	Auszahlungen Sonstige schulische Aufgaben			
PB04	Produktbereich Kultur und Wissenschaft Saldo	-9.510,00	-13.120,00	-13.348,02
PB04E	davon Einzahlungen	140,00	6.150,00	7.952,00
PB04A	davon Auszahlungen	-9.650,00	-19.270,00	-21.300,02
PG251E	Einzahlungen Wissenschaft und Forschung			
PG251A	Auszahlungen Wissenschaft und Forschung			
PG252E	Einzahlungen Nichtwissenschaftl. Museen, Sammlungen			
PG252A	Auszahlungen Nichtwissenschaftl. Museen, Sammlungen	-650,00	-960,00	-49,49
PG253E	Einzahlungen Zoologische und Botanische Gärten			
PG253A	Auszahlungen Zoologische und Botanische Gärten			
PG261E	Einzahlungen Theater			
PG261A	Auszahlungen Theater			
PG262E	Einzahlungen Musikpflege			
PG262A	Auszahlungen Musikpflege	-1.350,00	-1.350,00	-1.000,00
PG263E	Einzahlungen Musikschulen			
PG263A	Auszahlungen Musikschulen			
PG271E	Einzahlungen Volkshochschulen			
PG271A	Auszahlungen Volkshochschulen			
PG272E	Einzahlungen Büchereien			
PG272A	Auszahlungen Büchereien	-1.150,00	-2.140,00	-2.267,32

Rubriken nr.	Beschreibung	Ansatz 2024	Ansatz 2023	Ergebnis Jahresabschl. 2022
PG273E	Einzahlungen Sonstige Volksbildung			
PG273A	Auszahlungen Sonstige Volksbildung			
PG281E	Einzahlungen Heimat- und sonstige Kulturpflege	140,00	6.150,00	7.952,00
PG281A	Auszahlungen Heimat- und sonstige Kulturpflege	-6.500,00	-14.820,00	-17.983,21
PG291E	Einzahlungen Förderung v. Religionsgemeinschaft. und sonst. Gemeinschaften			
PG291A	Auszahlungen Förderung v. Religionsgemeinschaft. und sonst. Gemeinschaften			
PB05	Produktbereich Soziale Leistungen Saldo	-7.080,00	-4.790,00	-8.304,71
PB05E	davon Einzahlungen		3.750,00	
PB05A	davon Auszahlungen	-7.080,00	-8.540,00	-8.304,71
PG311E	Einzahlungen Grundversorgung u. Hilfen nach SGB XII			
PG311A	Auszahlungen Grundversorgung u. Hilfen nach SGB XII			
PG312E	Einzahlungen Grundsicherung für Arbeitssuchende nach SGB II			
PG312A	Auszahlungen Grundsicherung für Arbeitssuchende nach SGB II			
PG313E	Einzahlungen Hilfen für Asylbewerber			
PG313A	Auszahlungen Hilfen für Asylbewerber			
PG315E	Einzahlungen Soziale Einrichtungen			
PG315A	Auszahlungen Soziale Einrichtungen			
PG321E	Einzahlungen Leistungen nach dem Bundesversorgungsgesetz			
PG321A	Auszahlungen Leistungen nach dem Bundesversorgungsgesetz			
PG331E	Einzahlungen Förderung von Trägern der Wohlfahrtspflege			
PG331A	Auszahlungen Förderung von Trägern der Wohlfahrtspflege	-1.000,00	-1.000,00	-1.000,00
PG341E	Einzahlungen Unterhaltsvorschussleistungen			
PG341A	Auszahlungen Unterhaltsvorschussleistungen			
PG343E	Einzahlungen Betreuungsleistungen			
PG343A	Auszahlungen Betreuungsleistungen			
PG344E	Einzahlungen Hilfen für Heimkehrer und politische Häftlinge			
PG344A	Auszahlungen Hilfen für Heimkehrer und politische Häftlinge			
PG351E	Einzahlungen Sonstige soziale Hilfen und Leistungen		3.750,00	
PG351A	Auszahlungen Sonstige soziale Hilfen und Leistungen	-6.080,00	-7.540,00	-7.304,71
PB06	Produktbereich Kinder-, Jugend- und Familienhilfe Saldo	-2.678.350,00	-2.473.500,00	-1.329.590,78
PB06E	davon Einzahlungen	1.108.800,00	1.078.850,00	1.253.295,97
PB06A	davon Auszahlungen	-3.787.150,00	-3.552.350,00	-2.582.886,75
PG361E	Einzahlungen Förderung von Kindern in Tageseinr. u. in Tagespflege			
PG361A	Auszahlungen Förderung von Kindern in Tageseinr. u. in Tagespflege			
PG362E	Einzahlungen Jugendarbeit			
PG362A	Auszahlungen Jugendarbeit			
PG363E	Einzahlungen Sonstige Leistungen der Kinder-, Jugend- und Familienhilfe			
PG363A	Auszahlungen Sonstige Leistungen der Kinder-, Jugend- und Familienhilfe			-7.517,50
PG365E	Einzahlungen Tageseinrichtungen für Kinder	1.077.100,00	1.047.150,00	1.212.086,83
PG365A	Auszahlungen Tageseinrichtungen für Kinder	-3.625.640,00	-3.452.850,00	-2.407.418,57
PG366E	Einzahlungen Einrichtungen der Jugendarbeit	31.700,00	31.700,00	41.209,14
PG366A	Auszahlungen Einrichtungen der Jugendarbeit	-67.450,00	-75.400,00	-140.910,84
PG367E	Einzahlungen Sonst. Einrichtungen der Kinder-, Jugend- und Familienhilfe			
PG367A	Auszahlungen Sonst. Einrichtungen der Kinder-, Jugend- und Familienhilfe	-94.060,00	-24.100,00	-27.039,84
PB07	Produktbereich Gesundheitsdienste Saldo	-2.110,00	-3.300,00	-876,57
PB07E	davon Einzahlungen			
PB07A	davon Auszahlungen	-2.110,00	-3.300,00	-876,57
PG411E	Einzahlungen Krankenhäuser			
PG411A	Auszahlungen Krankenhäuser			
PG412E	Einzahlungen Gesundheitseinrichtungen			
PG412A	Auszahlungen Gesundheitseinrichtungen			
PG414E	Einzahlungen Maßnahmen der Gesundheitspflege			
PG414A	Auszahlungen Maßnahmen der Gesundheitspflege	-2.110,00	-3.300,00	-876,57
PG418E	Einzahlungen Kur- und Badeeinrichtungen			
PG418A	Auszahlungen Kur- und Badeeinrichtungen			
PB08	Produktbereich Sportförderung Saldo	-40.950,00	-54.350,00	-60.193,09
PB08E	davon Einzahlungen			
PB08A	davon Auszahlungen	-40.950,00	-54.350,00	-60.193,09
PG421E	Einzahlungen Förderung des Sports			
PG421A	Auszahlungen Förderung des Sports	-1.320,00	-1.500,00	-305,80
PG424E	Einzahlungen Sportstätten und Bäder			
PG424A	Auszahlungen Sportstätten und Bäder	-39.630,00	-52.850,00	-59.887,29
PB09	Produktbereich Räumliche Planungs- und Entwicklungsmaßnahmen Saldo	-1.730,00	-62.700,00	-7.275,34
PB09E	davon Einzahlungen			989,60
PB09A	davon Auszahlungen	-1.730,00	-62.700,00	-8.264,94
PG511E	Einzahlungen Räumliche Planungs- und Entwicklungsmaßnahmen			989,60
PG511A	Auszahlungen Räumliche Planungs- und Entwicklungsmaßnahmen	-1.730,00	-62.700,00	-8.264,94
PB10	Produktbereich Bauen und Wohnen Saldo	-76.450,00	-80.310,00	-72.864,80

Rubriken nr.	Beschreibung	Ansatz 2024	Ansatz 2023	Ergebnis Jahresabschl. 2022
PB10E	davon Einzahlungen			
PB10A	davon Auszahlungen	-76.450,00	-80.310,00	-72.864,80
PG521E	Einzahlungen Bau- und Grundstücksordnung			
PG521A	Auszahlungen Bau- und Grundstücksordnung	-76.450,00	-80.310,00	-72.864,80
PG522E	Einzahlungen Wohnbauförderung			
PG522A	Auszahlungen Wohnbauförderung			
PG523E	Einzahlungen Denkmalschutz und -pflege			
PG523A	Auszahlungen Denkmalschutz und -pflege			
PB11	Produktbereich Ver- und Entsorgung Saldo	-1.425.870,00	-1.548.490,00	968.521,34
PB11E	davon Einzahlungen	1.634.050,00	1.608.300,00	1.742.764,75
PB11A	davon Auszahlungen	-3.059.920,00	-3.156.790,00	-774.243,41
PG531E	Einzahlungen Elektrizitätsversorgung	100.000,00	114.000,00	107.258,56
PG531A	Auszahlungen Elektrizitätsversorgung			
PG532E	Einzahlungen Gasversorgung	12.600,00	11.200,00	13.616,62
PG532A	Auszahlungen Gasversorgung			
PG533E	Einzahlungen Wasserversorgung	641.000,00	601.000,00	729.124,99
PG533A	Auszahlungen Wasserversorgung	-960.750,00	-1.043.520,00	-378.088,24
PG534E	Einzahlungen Fernwärmeversorgung			
PG534A	Auszahlungen Fernwärmeversorgung			
PG535E	Einzahlungen Kombinierte Versorgung			
PG535A	Auszahlungen Kombinierte Versorgung			
PG537E	Einzahlungen Abfallwirtschaft	12.450,00	10.100,00	12.016,30
PG537A	Auszahlungen Abfallwirtschaft	-260,00	-500,00	-1.694,62
PG538E	Einzahlungen Abwasserbeseitigung	868.000,00	872.000,00	880.748,28
PG538A	Auszahlungen Abwasserbeseitigung	-2.098.910,00	-2.112.770,00	-394.460,55
PB12	Produktbereich Verkehrsflächen und -anlagen, ÖPNV Saldo	-430.220,00	-1.027.700,00	-96.094,31
PB12E	davon Einzahlungen	126.350,00	135.350,00	-6.117,00
PB12A	davon Auszahlungen	-556.570,00	-1.163.050,00	-89.977,31
PG541E	Einzahlungen Gemeindestraßen	126.350,00	135.350,00	-6.117,00
PG541A	Auszahlungen Gemeindestraßen	-471.720,00	-1.112.400,00	-65.382,76
PG542E	Einzahlungen Kreisstraßen			
PG542A	Auszahlungen Kreisstraßen			
PG543E	Einzahlungen Landesstraßen			
PG543A	Auszahlungen Landesstraßen			
PG544E	Einzahlungen Bundesstraßen			
PG544A	Auszahlungen Bundesstraßen			
PG545E	Einzahlungen Straßenreinigung			
PG545A	Auszahlungen Straßenreinigung			
PG546E	Einzahlungen Parkeinrichtungen			
PG546A	Auszahlungen Parkeinrichtungen			
PG547E	Einzahlungen ÖPNV			
PG547A	Auszahlungen ÖPNV	-84.850,00	-50.650,00	-24.594,55
PG548E	Einzahlungen Sonstiger Personen- und Güterverkehr			
PG548A	Auszahlungen Sonstiger Personen- und Güterverkehr			
PB13	Produktbereich Natur- und Landschaftspflege Saldo	-673.920,00	-1.204.660,00	-39.944,59
PB13E	davon Einzahlungen	77.210,00	97.700,00	60.030,37
PB13A	davon Auszahlungen	-751.130,00	-1.302.360,00	-99.974,96
PG551E	Einzahlungen Öffentliches Grün / Landschaftsbau			
PG551A	Auszahlungen Öffentliches Grün / Landschaftsbau			
PG552E	Einzahlungen Öffentliches Gewässer / Wasserbauliche Anlagen	1.000,00	1.000,00	1.000,00
PG552A	Auszahlungen Öffentliches Gewässer / Wasserbauliche Anlagen	-659.460,00	-1.172.790,00	-16.749,03
PG553E	Einzahlungen Friedhofs- und Bestattungswesen	60.910,00	65.990,00	48.321,07
PG553A	Auszahlungen Friedhofs- und Bestattungswesen	-69.790,00	-73.090,00	-43.281,06
PG554E	Einzahlungen Naturschutz und Landschaftspflege			
PG554A	Auszahlungen Naturschutz und Landschaftspflege	-6.010,00	-9.510,00	-13.158,09
PG555E	Einzahlungen Land- und Forstwirtschaft	15.300,00	30.710,00	10.709,30
PG555A	Auszahlungen Land- und Forstwirtschaft	-15.870,00	-46.970,00	-26.786,78
PB14	Produktbereich Umweltschutz Saldo			
PB14E	davon Einzahlungen			
PB14A	davon Auszahlungen			
PG561E	Einzahlungen Umweltschutzmaßnahmen			
PG561A	Auszahlungen Umweltschutzmaßnahmen			
PB15	Produktbereich Wirtschaft und Tourismus Saldo	-347.380,00	-643.540,00	-95.046,44
PB15E	davon Einzahlungen	116.940,00	152.310,00	243.089,11
PB15A	davon Auszahlungen	-464.320,00	-795.850,00	-338.135,55
PG571E	Einzahlungen Wirtschaftsförderung			2.099,00
PG571A	Auszahlungen Wirtschaftsförderung	-7.390,00	-11.290,00	-12.669,50
PG573E	Einzahlungen Allgemeine Einrichtungen und Unternehmen	116.940,00	152.310,00	224.576,11
PG573A	Auszahlungen Allgemeine Einrichtungen und Unternehmen	-440.090,00	-764.980,00	-299.682,43

Rubriken nr.	Beschreibung	Ansatz 2024	Ansatz 2023	Ergebnis Jahresabschl. 2022
PG575E	Einzahlungen Tourismus			16.414,00
PG575A	Auszahlungen Tourismus	-16.840,00	-19.580,00	-25.783,62
PB16	Produktbereich Allgemeine Finanzwirtschaft Saldo	9.226.260,00	10.399.790,00	3.309.145,19
PB16E	davon Einzahlungen	13.654.450,00	14.743.500,00	7.320.786,02
PB16A	davon Auszahlungen	-4.428.190,00	-4.343.710,00	-4.011.640,83
PG611E	Einzahlungen Steuern, allgemeine Zuweisungen, allgemeine Umlagen	7.626.850,00	8.008.400,00	7.291.078,04
PG611A	Auszahlungen Steuern, allgemeine Zuweisungen, allgemeine Umlagen	-3.545.900,00	-3.541.820,00	-3.094.301,63
PG612E	Einzahlungen Sonstige allgemeine Finanzwirtschaft	6.027.600,00	6.735.100,00	29.707,98
PG612A	Auszahlungen Sonstige allgemeine Finanzwirtschaft	-882.290,00	-801.890,00	-917.339,20
PG613E	Einzahlungen Abwicklung der Vorjahre			
PG613A	Auszahlungen Abwicklung der Vorjahre			
SU	Gesamtsumme Produktbereiche	-226.630,00	-475.870,00	-19.355,01

PB = Produktbereich
PG = Produktgruppe

Finanzstatusbericht zur Beurteilung der finanziellen Leistungsfähigkeit

		Schlüsselnummer:	
Regierungsbezirk:	Kassel	Schlüsselnummer:	636007
Gemeinde:	Meinhard-Grebendorf	Kreisfreie Stadt	
Landkreis:	Werra-Meißner-Kreis	Haushaltsjahr	2024
Einwohnerzahl am:			
31.12. 2022	4.560		
31.12. 2021	4.548		
		Haushaltsjahr	Jahresabschluss
		2024	2022
		-€ -	-€ -
Ergebnishaushalt			
ordentliches Ergebnis			
Erträge	11.833.670,00	11.186.509,63	
Aufwendungen	11.870.340,00	11.186.725,02	
Saldo	-36.670,00	-215,39	
außerordentliches Ergebnis			
Erträge		7.791,90	
Aufwendungen		15.110,60	
Saldo		-7.318,70	
Überschuss (+)/			
Fehlbedarf (-)	-36.670,00	-7.534,09	
Finanzhaushalt			
Laufende Verwaltungstätigkeit			
Einzahlungen aus laufender Verwaltungstätigkeit	+ 11.063.070,00	10.793.208,87	
Auszahlungen aus laufender Verwaltungstätigkeit	- 10.601.790,00	9.719.321,15	
Saldo	461.280,00	1.073.887,72	
Investitionstätigkeit			
Einzahlungen aus Investitionstätigkeit	+ 814.470,00	+ 299.835,58	
Auszahlungen aus Investitionstätigkeit	- 6.828.140,00	- 1.041.921,17	
Saldo	-6.013.670,00	-742.085,59	
Finanzierungstätigkeit			
Einzahlungen aus Finanzierungstätigkeit	+ 6.013.670,00	+ 648.458,56	
Auszahlungen aus Finanzierungstätigkeit	- 687.910,00	- 648.458,56	
Saldo	5.325.760,00	-648.458,56	
Finanzmittelüberschuss (+)/			
-fehlbedarf (-)	-226.630,00	-316.656,43	
Bestand an Zahlungsmitteln am Ende des Haushaltsjahres	1.896.031,54	2.614.926,44	
		Haushaltsjahr	
		2024	
		-€ -	
Nachrichtlich			
Rechnersiche Neuverschuldung			
Kernhaushalt	5.443.660,00		
	0,00		
Insgesamt	5.443.660,00		

Im Finanzstatusbericht sind Eintragungen nur in den blau unterlegten Feldern vorzunehmen.

Einige Feldinhalte werden erst vollständig angezeigt, wenn im Deckblatt eine Eintragung im Feld „Haushaltsjahr“ erfolgte.

Soweit in den Feldern betragsmäßige Angaben erforderlich sind, sind diese im gesamten Finanzstatusbericht in € vorzunehmen.

Die betragsmäßigen Eingaben sind im Finanzstatusbericht grundsätzlich nur mit positivem Vorzeichen vorzunehmen, soweit nicht aufgrund eines negativen Planwertes bzw. Rechnungsergebnisses ausnahmsweise ein negatives Vorzeichen erforderlich ist.

In Haushaltsjahren mit Nachträgen sind Planwerte auf Basis des Nachtragsplanes anzugeben

Angaben zur Beurteilung der dauernden finanziellen Leistungsfähigkeit für 2024

Erläuterungen

Auswertung der Angaben zur Beurteilung der dauernden finanziellen Leistungsfähigkeit

- € -			Indikatorwert
1. Geplantes ordentliches Ergebnis für 2024	-36.670,00	Das ordentliche Ergebnis wird automatisch aus dem Blatt "Ergebnishaushalt" übernommen.	0,00
Bei einem geplanten Fehlbedarf im ordentlichen Ergebnis bitte nebenstehend auswählen, ob ein Ausgleich des Defizits durch die Inanspruchnahme der ordentlichen Rücklage nach § 92 Abs. 5 Nr. 1 HGO beim Jahresabschluss geplant ist.	ja		30,00
2. Bestand Rücklage aus Überschüssen des ordentlichen Ergebnisses zum 31.12.2023	1.994.000,00	Es ist der (ggf. voraussichtliche) Bestand der Rücklage aus Überschüssen des ordentlichen Ergebnisses zum Ende des Haushaltsvorjahres anzugeben.	5,00
3. Ordentliche Fehlbeträge aus Vorjahren (Bilanzwert der letzten aufgestellten Bilanz)	0,00	Es ist der in der letzten aufgestellten Bilanz ausgewiesene Fehlbetrag aus Vorjahren (§ 49 Abs. 4 Nr. 1.3.1.1 GemHVO) mit positivem Vorzeichen anzugeben.	5,00
4. Bestand der Liquiditätsreserve			
4.1 HGO vorzuhaltenden Liquiditätsreserve für 2024	202.997,93	Es ist für das Haushaltsjahr der nach § 106 Abs. 1 S. 2 HGO zur Sicherstellung der Zahlungsfähigkeit vorzuhaltende Mindestbetrag von 2 v.H. der Summe der Auszahlungen aus laufender Verwaltungstätigkeit nach dem Durchschnitt der drei dem Haushaltsjahr vorangehenden Jahre anzugeben.	
4.2 Höhe der tatsächlich vorgehaltenen Liquiditätsreserve am 1.1.2024	2.122.661,54	Es ist für das Haushaltsjahr die Höhe der tatsächlich vorhandenen Liquiditätsreserve anzugeben.	5,00
5. <u>Angaben zur letzten aufgestellten Vermögensrechnung</u>			
5.1 Haushaltsjahr der letzten aufgestellten Vermögensrechnung	2020	Es ist das Haushaltsjahr der letzten aufgestellten Vermögensrechnung anzugeben.	
5.2 Bestand an Eigenkapital	2.971.257,31	Es ist die Höhe des Eigenkapitals (§ 49 Abs. 4 Nr. 1 GemHVO) aus der letzten aufgestellten Vermögensrechnung anzugeben.	5,00
6. Höhe der Verbindlichkeiten aus Liquiditätskrediten (Kernverwaltung und Sondervermögen) zum 31.12.2023	0,00	Die Höhe der Verbindlichkeiten aus Liquiditätskrediten wird automatisch aus dem Blatt "Verbindlichkeiten" übernommen.	5,00
7. Höhe der Verbindlichkeiten gegenüber dem Sondervermögen Hessenkasse	1.560.500,00	Die Höhe der Verbindlichkeiten wird automatisch aus dem Blatt "Verbindlichkeiten" übernommen.	0,00
8. <u>Geplante zu erwirtschaftende Differenz aus Zahlungsmittelfluss aus laufender Verwaltungstätigkeit und ordentlicher Tilgung sowie der Zahlungen an das Sondervermögen Hessenkasse</u>	-212.840,00	Diese Angabe wird rechnerisch aus dem Zahlungsmittelfluss aus laufender Verwaltungstätigkeit abzüglich der ordentlichen Tilgung sowie der Zahlungen an das Sondervermögen Hessenkasse und zuzüglich der zweckgebundenen Einzahlungen für die ordentliche Tilgung sowie der Zahlungen an das Sondervermögen Hessenkasse ermittelt.	0,00
8.1 Zahlungsmittelfluss aus laufender Verwaltungstätigkeit für 2024	461.280,00	Der Zahlungsmittelfluss aus laufender Verwaltungstätigkeit wird automatisch aus dem Blatt "Finanzhaushalt" übernommen.	
8.2 Ordentliche Tilgung für 2024	570.010,00	Die Höhe der ordentlichen Tilgung wird automatisch aus dem Blatt "Finanzhaushalt" übernommen.	
8.3 Zahlungen an das Sondervermögen Hessenkasse für 2024	117.900,00	Die Höhe der Zahlungen an das Sondervermögen Hessenkasse wird automatisch aus dem Blatt "Finanzhaushalt" übernommen.	
8.4 Zweckgebundene Einzahlungen für die ordentliche Tilgung von Investitionskrediten für 2024	13.790,00	Der Betrag wird automatisch aus dem Blatt "Finanzhaushalt - 4.2 " übernommen.	
8.5 Zweckgebundene Einzahlungen für Auszahlungen an das Sondervermögen Hessenkasse für 2024	0,00	Der Betrag wird automatisch aus dem Blatt "Finanzhaushalt - 4.3 " übernommen.	
Nachrichtlich: Rechnerischer Hebesatz Grundsteuer B zum Erreichen des Ausgleichs im ordentlichen Ergebnis in v.H. für 2024	680,52	Diese Angabe wird bei einem geplanten negativen ordentlichen Ergebnis rechnerisch ermittelt.	
Fiktive Hebesatzanhebung Grundsteuer B zum Erreichen des Ausgleichs im ordentlichen Ergebnis in v.H. für 2024	30,52	Diese Angabe wird bei einem geplanten negativen ordentlichen Ergebnis rechnerisch ermittelt.	
Bestand Rücklage aus Überschüssen des außerordentlichen Ergebnisses zum 31.12.2023	1.159.000,00	Es ist der (ggf. voraussichtliche) Bestand der Rücklage aus Überschüssen des außerordentlichen Ergebnisses zum Ende des Haushaltsvorjahres anzugeben.	
Geplantes ordentliches Ergebnis je Einwohner für 2024			-8,04
Bestand Rücklage aus Überschüssen des ordentlichen Ergebnisses zum 31.12. 2023			1.994.000,00
Ordentliche Fehlbeträge aus Vorjahren			0,00
Die Liquiditätsreserve wurde vollständig gebildet			5,00
Bestand an Eigenkapital			2.971.257,31
Höhe der Kassenkreditverbindlichkeiten (Kernverwaltung und Sondervermögen) zum 31.12.2023			0,00
Höhe der Verbindlichkeiten gegenüber dem Sondervermögen Hessenkasse			1.560.500,00
Geplante Differenz je Einwohner aus Zahlungsmittelfluss aus laufender Verwaltungstätigkeit und ordentlicher Tilgung sowie der Zahlungen an das Sondervermögen Hessenkasse je Einwohner			-46,68
Summe und Status			55,00
Vorliegende Auswertung präjudiziert das Haushaltsgenehmigungsverfahren nicht. Die notwendige individuelle Prüfung und Beurteilung der Aufsichtsbehörde wird hierdurch nicht ersetzt.			
Hinweise der Gemeinde zur aktuellen Haushaltslage (optional)			

Angaben zur Beurteilung der dauernden finanziellen Leistungsfähigkeit für 2022**Erläuterungen****Auswertung der Angaben zur Beurteilung der dauernden finanziellen Leistungsfähigkeit**

	- € -			Indikatorwert
1. Ordentliches Ergebnis für 2022	-215,39	Das ordentliche Ergebnis wird automatisch aus dem Blatt "Ergebnishaushalt" übernommen.	Geplantes ordentliches Ergebnis je Einwohner für 2024	-0,05 30,00
Bei einem Fehlbetrag im ordentlichen Ergebnis bitte nebenstehend auswählen, ob ein Ausgleich des Defizits durch die Inanspruchnahme der ordentlichen Rücklage nach § 92 Abs. 6 Nr. 1 HGO beim Jahresabschluss erfolgen kann.	Bitte auswählen			
2. Rechnerischer Bestand der Rücklage aus Überschüssen des ordentlichen Ergebnisses vor Ergebnisverwendung zum 31.12.2022	1.994.000,00	Es ist der (ggf. voraussichtliche) Bestand der Rücklage aus Überschüssen des ordentlichen Ergebnisses zum Ende des Haushaltsvorjahres (Abschlussjahr) anzugeben.	Bestand Rücklage aus Überschüssen des ordentlichen Ergebnisses zum 31.12. 2022	1.994.000,00 5,00
3. Ordentliche Fehlbeträge aus Vorjahren (Bilanzwert) zum 31.12.2022	0,00	Es ist der in der aufgestellten Bilanz ausgewiesene Fehlbetrag aus Vorjahren (§ 49 Abs. 4 Nr. 1.3.1.1 GemHVO) mit positivem Vorzeichen anzugeben.	Ordentliche Fehlbeträge aus Vorjahren	0,00 5,00
4. Bestand der Liquiditätsreserve				
4.1 Mindestbetrag der nach § 106 Abs. 1 S. 2 HGO vorzuhaltenden Liquiditätsreserve für 2022	175.501,52	Es ist für das Haushaltsvorjahr der nach § 106 Abs. 1 S. 2 HGO zur Sicherstellung der Zahlungsfähigkeit vorzuhaltende Mindestbetrag von 2 v.H. der Summe der Auszahlungen aus laufender Verwaltungstätigkeit nach dem Durchschnitt der drei dem Haushaltsjahr vorangehenden Jahre anzugeben.		
4.2 Höhe der tatsächlich vorgehaltenen Liquiditätsreserve am 31.12.2022	2.614.926,44	Es ist für das Abschlussjahr die Höhe der tatsächlich vorhandenen Liquiditätsreserve anzugeben.	Die Liquiditätsreserve wurde vollständig gebildet	5,00
5. Bestand an Eigenkapital am 31.12.2022	3.157.116,98	Es ist die Höhe des Eigenkapitals (§ 49 Abs. 4 Nr. 1 GemHVO) aus der aufgestellten Vermögensrechnung anzugeben.	Bestand an Eigenkapital	3.157.116,98 5,00
6. Höhe der Verbindlichkeiten aus Liquiditätskrediten (Kernverwaltung und Sondervermögen) zum 31.12.2022	0,00	Es ist die Höhe der Verbindlichkeiten aus Liquiditätskrediten anzugeben	Höhe der Verbindlichkeiten aus Liquiditätskrediten (Kernverwaltung und Sondervermögen) zum 31.12.2022	0,00 5,00
7. Höhe der Verbindlichkeiten gegenüber dem Sondervermögen Hessenkasse zum 31.12.2022	1.678.400,00	Es ist die Höhe der Verbindlichkeiten gegenüber dem Sondervermögen Hessenkasse anzugeben	Höhe der Verbindlichkeiten gegenüber dem Sondervermögen Hessenkasse zum 31.12.2022	1.678.400,00 0,00
8. <u>Erwirtschaftete Differenz aus Zahlungsmittelfluss aus laufender Verwaltungstätigkeit und ordentlicher Tilgung sowie der Zahlungen an das Sondervermögen Hessenkasse</u>	439.216,98	Diese Angabe wird rechnerisch aus dem Zahlungsmittelfluss aus laufender Verwaltungstätigkeit abzüglich der ordentlichen Tilgung sowie der Zahlungen an das Sondervermögen Hessenkasse und zuzüglich der zweckgebundenen Einzahlungen für die ordentliche Tilgung sowie der Zahlungen an das Sondervermögen Hessenkasse ermittelt.	Erwirtschaftete Differenz aus Zahlungsmittelfluss aus laufender Verwaltungstätigkeit und ordentlicher Tilgung sowie der Zahlungen an das Sondervermögen Hessenkasse je Einwohner	96,32 30,00
8.1 Zahlungsmittelfluss aus laufender Verwaltungstätigkeit für 2022	1.073.887,72			
8.2 Ordentliche Tilgung für 2022	648.458,56			
8.3 Zahlungen an das Sondervermögen Hessenkasse für 2022	117.900,00			
8.4 Zweckgebundene Einzahlungen für die ordentliche Tilgung von Investitionskrediten für 2022	13.787,82			
8.5 Zweckgebundene Einzahlungen für Auszahlungen an das Sondervermögen Hessenkasse für 2022	117.900,00			
<u>Nachrichtlich:</u> Kash-Wert nach Planung für 2022	55,00		Summe und Status nach Abschlusswert	85,00
			Summe und Status nach Planwert	55,00

Indikator pro Einwohner	Bewertung ggf. der Entwicklung nach Indikatoren pro Einwohner	Gewichtung der Indikatoren pro Einwohner in %	Status
ordentliches Ergebnis	Überschuss (mehr als + 5 €) = 1	40%	grün (+) ≥ 70% gelb (0) < 70% und > 40% rot (-) ≤ 40%
	jahresbezogener Haushaltsausgleich (im Korridor von - 5 € bis + 5 € oder durch Rücklage) = 0,75		
	defizitär im Korridor (weniger als - 5 € bis - 40 €) = 0,5		
	defizitär im Korridor (weniger als - 40 € bis - 75 €) = 0,25		
	defizitär (weniger als -75 €) = 0		
Bestand ordentliche Rücklage	Bestand = 1	5%	
	kein Bestand (≤ 0 €) = 0		
Fehlbeträge aus Vorjahren (Bilanzwert der letzten aufgestellten Bilanz)	kein Bestandswert = 1	5%	
	Ausweis eines Fehlbetragbestands = 0		
Bestand der Liquiditätsreserve	Bestand vollständig gebildet = 1	5%	
	Bestand teilweise gebildet (≥ 50 %) = 0,5		
	Bestand unzureichend oder nicht gebildet (< 50 %) = 0		
Ausweis von Eigenkapital (nach letzter aufgestellter Bilanz)	positiver Eigenkapitalbestand = 1	5%	
	negativer Eigenkapitalbestand (≤ 0 €) = 0		
Verbindlichkeiten aus Liquiditätskrediten (Kommune plus Sondervermögen)	kein Bestand (= 0 €) = 1	5%	
	Bestand (> 0 €) = 0		
Verbindlichkeiten gegenüber dem Sondervermögen Hessenkasse	kein Bestand (= 0 €) = 1	5%	
	Bestand (> 0 €) = 0		
Zahlungsmittelfluss lfd. Verwaltungstätigkeit abzüglich der Tilgung sowie der Zahlungen an das Sondervermögen Hessenkasse	Saldo > 5 € = 1	30%	
	im Korridor von 0 € bis + 5 € = 0,5		
	Saldo < 0 € = 0		
		100%	

Vomhundertsätze erhobener Umlagen (Landkreis / LWV / Land Hessen)

Jahr	Kreisumlage	Schulumlage	Verbandsumlage LWV	Krankenhausumlage
2024	33,96 v.H.	16,49 v.H.	v.H.	v.H.
2023	33,45 v.H.	16,16 v.H.	v.H.	v.H.
2022	33,45 v.H.	16,33 v.H.	v.H.	v.H.

Angaben für Gemeinden und Städte

Steuerhebesätze

Jahr	Grundsteuer A	Grundsteuer B	Gewerbesteuer	Vervielfältiger Gewerbesteuerumlage	Solidaritätsumlage	Heimatumlage
2024	650,00 v.H.	650,00 v.H.	450,00 v.H.	35,00 v.H.	Euro	63.000,00 Euro
2023	650,00 v.H.	650,00 v.H.	450,00 v.H.	35,00 v.H.	Euro	60.000,00 Euro
2022	650,00 v.H.	650,00 v.H.	450,00 v.H.	35,00 v.H.	Euro	61.171,97 Euro

Angaben für Gemeinden und Städte

Nivellierungshebesätze nach FAG

Jahr	Grundsteuer A	Grundsteuer B	Gewerbesteuer
2024	332,00 v.H.	365,00 v.H.	357,00 v.H.

Angaben zu weiteren Abgaben (ohne Gebühren)

Straßenbeiträge

keine Satzung

Weitere Abgaben, die erhoben werden:

Spielapparatesteuer	ja	Jagdsteuer	nein	Hundesteuer	ja
Zweitwohnungssteuer	nein	Fischereisteuer	nein	Gaststättenerlaubnissteuer	nein
Kurbeitrag	nein	Pferdesteuer	nein		
Tourismusbeitrag	nein	Getränkesteuer	nein		

Sonstige Abgaben:

Ergebnishaushalt			2022	2023	2024	2025	2026	2027
			vorläufiges Rechnungsergebnis	Haushaltsplan	Haushaltsplan	Ergebnisplan	Ergebnisplan	Ergebnisplan
Position	Konten	Bezeichnung	- € -					
1	50	Privatrechtliche Leistungsentgelte	86.722,65	106.720,00	91.240,00	91.240,00	91.240,00	91.240,00
2	51	Öffentlich-rechtliche Leistungsentgelte	1.735.754,02	1.759.280,00	1.795.820,00	1.795.820,00	1.795.820,00	1.795.820,00
3	548-549	Kostensatzleistungen und -erstattungen	455.420,11	588.050,00	644.940,00	629.350,00	611.060,00	597.210,00
4	52	Bestandsveränderungen und aktivierte Eigenleistungen	0,00	0,00	0,00	0,00	0,00	0,00
5	55	Steuern und steuerähnliche Erträge einschließlich Erträge aus gesetzlichen Umlagen	4.625.643,12	5.297.500,00	4.984.900,00	5.175.100,00	5.333.900,00	5.472.500,00
6	547	Erträge aus Transferleistungen	153.322,41	158.000,00	162.500,00	166.500,00	170.700,00	175.000,00
7	540-543	Erträge aus Zuweisungen und Zuschüssen für laufende Zwecke und allgemeine Umlagen	3.299.269,77	3.217.680,00	3.278.670,00	3.607.420,00	3.822.520,00	3.964.320,00
8	546	Erträge aus der Auflösung von Sonderposten aus Investitionszuweisungen, -zuschüssen und Investitionsbeiträgen	684.810,60	899.600,00	742.100,00	731.750,00	648.010,00	618.180,00
9	53	Sonstige ordentliche Erträge	132.300,19	129.050,00	116.300,00	116.300,00	116.300,00	121.320,00
10		Summe der ordentlichen Erträge	11.173.242,87	12.155.880,00	11.816.470,00	12.313.480,00	12.589.550,00	12.835.590,00
11	62, 63, 640-643, 647-649, 65	Personalaufwendungen	3.728.917,32	4.484.640,00	4.007.610,00	3.957.210,00	3.957.210,00	3.957.210,00
12	644-646	Versorgungsaufwendungen	320.920,62	394.730,00	350.190,00	353.480,00	308.970,00	280.520,00
13	60,61, 67-69	Aufwendungen für Sach- und Dienstleistungen	1.978.096,74	2.306.800,00	2.002.120,00	1.943.830,00	1.948.970,00	1.929.110,00
14	66	Abschreibungen	1.304.758,82	1.270.570,00	1.286.470,00	1.289.500,00	1.390.200,00	1.322.750,00
15	71	Aufwendungen für Zuweisungen und Zuschüsse sowie besondere Finanzaufwendungen	412.176,82	468.760,00	461.830,00	460.930,00	460.930,00	457.830,00
16	73	Steueraufwendungen einschließlich Aufwendungen aus gesetzlichen Umlageverpflichtungen	3.157.502,91	3.426.620,00	3.430.700,00	3.677.400,00	3.843.900,00	4.003.000,00
17	72	Transferaufwendungen	10.029,07	0,00	0,00	0,00	0,00	0,00
18	70, 74, 76	Sonstige ordentliche Aufwendungen	0,00	9.310,00	9.310,00	9.310,00	9.310,00	7.330,00
19		Summe der ordentlichen Aufwendungen	10.912.402,30	12.361.430,00	11.548.230,00	11.691.660,00	11.919.490,00	11.957.750,00
20		Verwaltungsergebnis	260.840,57	-205.550,00	268.240,00	621.820,00	670.060,00	877.840,00
21	56,57	Finanzerträge	13.266,76	115.200,00	17.200,00	17.200,00	17.200,00	16.600,00
22	77	Zinsen und andere Finanzaufwendungen	274.322,72	269.990,00	322.110,00	522.690,00	595.020,00	577.900,00
23		Finanzergebnis	-261.055,96	-154.790,00	-304.910,00	-505.490,00	-577.820,00	-561.300,00
24		Gesamtbetrag der ordentlichen Erträge	11.186.509,63	12.271.080,00	11.833.670,00	12.330.680,00	12.606.750,00	12.852.190,00
25		Gesamtbetrag der ordentlichen Aufwendungen	11.186.725,02	12.631.420,00	11.870.340,00	12.214.350,00	12.514.510,00	12.535.650,00
26		Ordentliches Ergebnis	-215,39	-360.340,00	-36.670,00	116.330,00	92.240,00	316.540,00
27	59	Außerordentliche Erträge	7.791,90	0,00	0,00	0,00	0,00	0,00
28	79	Außerordentliche Aufwendungen	15.110,60	0,00	0,00	0,00	0,00	0,00
29		Außerordentliches Ergebnis	-7.318,70	0,00	0,00	0,00	0,00	0,00
30		Jahresergebnis	-7.534,09	-360.340,00	-36.670,00	116.330,00	92.240,00	316.540,00

Bitte im Blatt KASH Planjahr unter 1 angeben, ob ein Ausgleich des Plandefizits durch die ordentliche Rücklage geplant ist.

Nachrichtlich		
31	Hochrechnung ordentliches Ergebnis zum 31.12.2023	-360.340,00
32	Summe vorgetragene Jahresfehlbeträge/Jahresüberschüsse zum 31.12.2022	0,00

Aufschlüsselung von Erträgen und Aufwendungen			2022	2023	2024	2025	2026	2027
			vorläufiges Rechnungsergebnis	Haushaltsplan	Haushaltsplan	Ergebnisplan	Ergebnisplan	Ergebnisplan
Position	Konten	Bezeichnung	- € -					
5	55	Steuern und steuerähnliche Erträge einschließlich Erträge aus gesetzlichen Umlagen	4.625.643,12	5.297.500,00	4.984.900,00	5.175.100,00	5.333.900,00	5.472.500,00
davon	5500	Erträge aus Gemeindeanteil an Einkommensteuer (Produktgruppe 1601)	2.338.031,76	2.414.000,00	2.648.500,00	2.833.900,00	2.989.700,00	3.124.300,00
	5504	Erträge aus Gemeindeanteil an Umsatzsteuer (Produktgruppe 1601)	164.511,81	170.000,00	159.200,00	164.000,00	167.000,00	171.000,00
	5551	Erträge aus Grundsteuer A (Produktgruppe 1601)	51.687,78	52.000,00	52.000,00	52.000,00	52.000,00	52.000,00
	5552	Erträge aus Grundsteuer B (Produktgruppe 1601)	780.680,77	780.000,00	781.000,00	781.000,00	781.000,00	781.000,00
	5553	Erträge aus Gewerbesteuer (Produktgruppe 1601)	1.246.572,35	1.840.000,00	1.300.000,00	1.300.000,00	1.300.000,00	1.300.000,00
	5559	andere Steuern insgesamt (Produktgruppe 1601)	41.211,15	41.500,00	44.200,00	44.200,00	44.200,00	44.200,00
	5582	Erträge aus Kreisumlage (Produktgruppe 1601)						
	5583	Erträge aus Schulumlage (Produktgruppe 0313)						
		Sonstige Erträge	2.947,50	0,00	0,00	0,00	0,00	0,00
7	540-543	Erträge aus Zuweisungen und Zuschüssen für laufende Zwecke und allgemeine Umlagen	3.299.269,77	3.217.680,00	3.278.670,00	3.607.420,00	3.822.520,00	3.964.320,00
davon	540101	Schlüsselzuweisung (Produktgruppe 1601)	2.394.878,00	2.379.000,00	2.422.450,00	2.745.200,00	2.966.300,00	3.102.100,00
		Sonstige Erträge	904.391,77	838.680,00	856.220,00	862.220,00	856.220,00	862.220,00
16	73	Steueraufwendungen einschließlich Aufwendungen aus gesetzlichen Umlageverpflichtungen	3.157.502,91	3.426.620,00	3.430.700,00	3.677.400,00	3.843.900,00	4.003.000,00
davon	7353	Krankenhausumlage (Produktgruppe 0701)						
	73541	Kreisumlage (Produktgruppe 1601)	1.977.765,37	2.200.320,00	2.197.000,00	2.363.200,00	2.475.300,00	2.582.400,00
	73542	Schulumlage (Produktgruppe 1601)	965.527,91	1.067.600,00	1.067.000,00	1.147.500,00	1.201.900,00	1.253.900,00
	73543	LWV-Umlage (Produktgruppe 1601)						
	735490	Solidaritätsumlage						
	735490	Weitere Umlagen (z.B. Regionalverband):						
	7380	Gewerbesteuerumlage (Produktgruppe 1601)	98.437,66	96.000,00	101.000,00	101.000,00	101.000,00	101.000,00
	735	Umlage starke Heimat Hessen (Produktgruppe 1601)	61.171,97	60.000,00	63.000,00	63.000,00	63.000,00	63.000,00
		Sonstige Aufwendungen	54.600,00	2.700,00	2.700,00	2.700,00	2.700,00	2.700,00
22	77	Zinsen und ähnliche Aufwendungen	274.322,72	269.990,00	322.110,00	522.690,00	595.020,00	577.900,00
		Zinsen für Liquiditätskredite (Produktgruppe 1602)	0,00	0,00	0,00	0,00	0,00	0,00
		Zinsen für Investitionskredite (Produktgruppe 1602)	274.283,72	267.990,00	320.110,00	520.690,00	593.020,00	575.900,00

Zahlungsmittelfluss nach § 3 GemHVO		2022	2023	2024	2025	2026	2027
		vorläufiges Rechnungsergebnis	Haushaltsplan	Haushaltsplan	Fpl-Jahr	Fpl-Jahr	Fpl-Jahr
Nr. Konten							
Zahlungsmittelfluss aus laufender Verwaltungstätigkeit (direkte Methode)							
1	Summe der Einzahlungen aus laufender Verwaltungstätigkeit	10.793.208,87	11.460.880,00	11.063.070,00	11.570.430,00	11.930.240,00	12.205.510,00
2	Summe der Auszahlungen aus laufender Verwaltungstätigkeit	9.719.321,15	11.277.840,00	10.601.790,00	10.907.400,00	11.151.920,00	11.271.960,00
3	Zahlungsmittelüberschuss / Zahlungsmittelbedarf aus laufender Verwaltungstätigkeit	1.073.887,72	183.040,00	461.280,00	663.030,00	778.320,00	933.550,00
Zahlungsmittelfluss aus Investitionstätigkeit (direkte Methode)							
4	820 Einzahlungen aus Investitionszuweisungen und -zuschüssen sowie aus Investitionsbeiträgen	161.505,46	853.280,00	814.470,00	1.920.790,00	120.790,00	120.790,00
4.1	Pos. 4: davon aus Schlüsselzuweisungen	0,00	0,00	0,00	0,00	0,00	0,00
4.2	Pos. 4: davon aus zweckgebundenen Einzahlungen für die ordentliche Tilgung von Investitionskrediten	13.787,82	13.790,00	13.790,00	13.790,00	13.790,00	13.790,00
4.3	Pos. 4: davon aus zweckgebundenen Einzahlungen für die Auszahlungen an das Sondervermögen Hessenkasse	117.900,00	117.900,00	0,00	0,00	0,00	0,00
5	822 Einzahlungen aus Abgängen von Vermögensgegenständen des Sachanlagevermögens und des immateriellen Anlagevermögens	138.319,00	0,00	0,00	0,00	0,00	0,00
6	823 Einzahlungen aus Abgängen von Vermögensgegenständen des Finanzanlagevermögens	11,12	0,00	0,00	0,00	0,00	0,00
	davon Einzahlungen aus der Tilgung von gewährten Krediten	0,00	0,00	0,00	0,00	0,00	0,00
7	Summe der Einzahlungen aus Investitionstätigkeit	299.835,58	853.280,00	814.470,00	1.920.790,00	120.790,00	120.790,00
8	841 Auszahlungen für den Erwerb von Grundstücken und Gebäuden	103.156,17	565.700,00	300.700,00	5.000,00	5.000,00	5.000,00
9	842 Auszahlungen für Baumaßnahmen	522.487,43	4.551.400,00	5.336.300,00	3.370.000,00	10.000,00	10.000,00
10	840, 843 Auszahlungen für Investitionen in das sonstige Sachanlagevermögen und immaterielle Anlagevermögen	405.390,76	1.416.140,00	1.178.440,00	540.640,00	169.640,00	169.640,00
11	844 Auszahlungen für Investitionen in das Finanzanlagevermögen	10.886,81	11.200,00	12.700,00	12.700,00	12.700,00	12.700,00
	davon Auszahlungen aus der Gewährung von Krediten	0,00	0,00	0,00	0,00	0,00	0,00
12	Summe der Auszahlungen aus Investitionstätigkeit	1.041.921,17	6.544.440,00	6.828.140,00	3.928.340,00	197.340,00	197.340,00
13	Zahlungsmittelüberschuss / Zahlungsmittelbedarf aus Investitionstätigkeit	-742.085,59	-5.691.160,00	-6.013.670,00	-2.007.550,00	-76.550,00	-76.550,00
14	Zahlungsmittelüberschuss / Zahlungsmittelfehlbedarf	331.802,13	-5.508.120,00	-5.552.390,00	-1.344.520,00	701.770,00	857.000,00
Zahlungsmittelfluss aus Finanzierungstätigkeit (direkte Methode)							
15	826 Einzahlungen aus der Aufnahme von Krediten und wirtschaftlich vergleichbaren Vorgängen für Investitionen	0,00	6.721.160,00	6.013.670,00	2.007.550,00	117.050,00	76.550,00
	davon Einzahlungen aus der Aufnahme von Umschuldungen	0,00	0,00	0,00	0,00	40.500,00	0,00
16	846 Auszahlungen für die Tilgung von Krediten und wirtschaftlich vergleichbaren Vorgängen für Investitionen sowie an das Sondervermögen Hessenkasse	648.458,56	658.910,00	687.910,00	760.350,00	850.540,00	767.790,00
16.1	Pos. 16: davon Auszahlungen für die ordentliche Tilgung von Krediten	530.558,56	541.010,00	570.010,00	642.450,00	692.140,00	649.890,00
16.2	Pos. 16: davon Auszahlungen aus der Tilgung von Umschuldungen	0,00	0,00	0,00	0,00	40.500,00	0,00
16.3	Pos. 16: davon Auszahlungen an das Sondervermögen Hessenkasse	117.900,00	117.900,00	117.900,00	117.900,00	117.900,00	117.900,00
17	Zahlungsmittelüberschuss / Zahlungsmittelbedarf aus Finanzierungstätigkeit	-648.458,56	6.062.250,00	5.325.760,00	1.247.200,00	-733.490,00	-691.240,00
18	Änderung des Zahlungsmittelbestandes zum Ende des Haushaltsjahres	-316.656,43	554.130,00	-226.630,00	-97.320,00	-31.720,00	165.760,00
19	829 Haushaltsunwirksame Einzahlungen (u.a. fremde Finanzmittel, Rückzahlung von angelegten Kassenmitteln, Aufnahme von Liquiditätskrediten)	428.384,15	0,00	0,00	0,00	0,00	0,00
	davon Aufnahme von Liquiditätskrediten	0,00	0,00	0,00	0,00	0,00	0,00
20	849 Haushaltsunwirksame Auszahlungen (u.a. fremde Finanzmittel, Anlegung von Kassenmitteln, Rückzahlung von Liquiditätskrediten)	84.204,47	0,00	0,00	0,00	0,00	0,00
	davon Rückzahlung von Liquiditätskrediten	0,00	0,00	0,00	0,00	0,00	0,00
21	Zahlungsmittelüberschuss/Zahlungsmittelbedarf aus haushaltsunwirksamen Zahlungsvorgängen	344.179,68	0,00	0,00	0,00	0,00	0,00
22	Bestand an Zahlungsmitteln zu Beginn des Haushaltsjahres	2.587.403,19	2.614.926,44	2.122.661,54	1.896.031,54	1.798.711,54	1.766.991,54
23	Veränderung des Bestandes an Zahlungsmitteln	27.523,25	554.130,00	-226.630,00	-97.320,00	-31.720,00	165.760,00
24	Bestand an Zahlungsmitteln am Ende des Haushaltsjahres	2.614.926,44	3.169.056,44	1.896.031,54	1.798.711,54	1.766.991,54	1.932.751,54

Verbindlichkeiten aus Krediten, Liquiditätskrediten sowie gegenüber dem Sondervermögen Hessenkasse zu Beginn des Haushaltsjahres 2024**Erläuterungen**

Verbindlichkeiten aus Krediten nach Abschluss des Vorjahres - Kernhaushalt -	10.430.707,23	€	Anzugeben ist der (ggf. voraussichtliche) Gesamtbetrag an Verbindlich
Verbindlichkeiten aus Liquiditätskrediten nach Abschluss des Vorjahres - Kernhaushalt -	0,00	€	Anzugeben ist der (ggf. voraussichtliche) Gesamtbetrag an Verbindlich
Verbindlichkeiten aus Krediten nach Abschluss des Vorjahres - Eigenbetriebe und Anstalten des öffentlichen Rechts nach HGO -	0,00	€	Anzugeben ist der (ggf. voraussichtliche) Gesamtbetrag an Verbindlich
Verbindlichkeiten aus Liquiditätskrediten nach Abschluss des Vorjahres - Eigenbetriebe und Anstalten des öffentlichen Rechts nach HGO -	0,00	€	Anzugeben ist der (ggf. voraussichtliche) Gesamtbetrag an Verbindlich
Gesamtbetrag aus Krediten und Liquiditätskrediten - Kernhaushalt und Eigenbetriebe und Anstalten des öffentlichen Rechts nach HGO	10.430.707,23		
Verbindlichkeiten gegenüber dem Sondervermögen Hessenkasse nach Abschluss des Vorjahres	1.560.500,00	€	Anzugeben ist der Gesamtbetrag der Verbindlichkeiten gegenüber dem
Gesamtbetrag aus Krediten, Liquiditätskrediten sowie Verbindlichkeiten gegenüber dem Sondervermögen Hessenkasse - Kernhaushalt und Eigenbetriebe und Anstalten des öffentlichen Rechts nach HGO	11.991.207,23	€	

im Haushaltsjahr 2024 veranschlagte Kreditaufnahmen

im Haushaltsjahr veranschlagte Kreditaufnahmen - Kernhaushalt -	6.013.670,00	€
im Haushaltsjahr veranschlagte Kreditaufnahmen - Eigenbetriebe und Anstalten des öffentlichen Rechts nach HGO -	0,00	€

im Haushaltsjahr 2024 veranschlagte Tilgungen für Kredite sowie Auszahlungen an das Sondervermögen Hessenkasse

Ordentliche Tilgung - Kernhaushalt	570.010,00	€	Die ordentliche Tilgung wird automatisch aus dem Blatt Finanzhaushalt
Ordentliche Tilgung - Eigenbetriebe und Anstalten des öffentlichen Rechts nach HGO -	0,00	€	
Außerordentliche Tilgung - Kernhaushalt -	0,00	€	
Außerordentliche Tilgung - Eigenbetriebe und Anstalten des öffentlichen Rechts nach HGO -	0,00	€	
Auszahlungen an das Sondervermögen Hessenkasse	117.900,00	€	Die Zahlungen an das Sondervermögen Hessenkasse werden automatis
			Finanzhaushalt - Pos. 16.3 - übernommen.

Verbindlichkeiten aus Krediten, Liquiditätskrediten sowie gegenüber dem Sondervermögen Hessenkasse am Ende des Haushaltsjahres 2024

Voraussichtlicher Stand der Kredite am Ende des Haushaltsjahres - Kernverwaltung -	15.874.367,23	€
Voraussichtlicher Stand der Kredite am Ende des Haushaltsjahres - Eigenbetriebe und Anstalten des öffentlichen Rechts nach HGO	0,00	€
Voraussichtlicher Stand der Kredite am Ende des Haushaltsjahres - Kernverwaltung und Eigenbetriebe und Anstalten des öffentlichen Rechts nach HGO -	15.874.367,23	€
Höchstbetrag der Liquiditätskredite Kernhaushalt laut Haushaltssatzung	6.013.670,00	€
Höchstbetrag der Liquiditätskredite der Eigenbetriebe und Anstalten des öffentlichen Rechts	0,00	€
Voraussichtlicher Stand der Liquiditätskredite zum Ende des Haushaltsjahres - Kernverwaltung -	0,00	€
Voraussichtlicher Stand der Liquiditätskredite zum Ende des Haushaltsjahres - Eigenbetriebe und Anstalten des öffentlichen Rechts nach HGO -	0,00	€
Voraussichtlicher Stand der Liquiditätskredite zum Ende des Haushaltsjahres - Kernverwaltung und Eigenbetriebe und Anstalten des öffentlichen Rechts nach HGO -	0,00	€
Voraussichtlicher Stand der Verbindlichkeigten gegenüber dem Sondervermögen Hessenkasse zum Ende des Haushaltsjahres	1.442.600,00	
Voraussichtlicher Zahlungsmittelbestand am Ende des Haushaltsjahres 2024	1.896.031,54	€

Produktbereichsplan gemäß Muster 12 zu § 4 Abs. 2 GemHVO

PBNr. Produktbereich/Produktgruppe		Haushaltsjahr							
		2024							
		Status:	Haushaltsansatz						
		ordentliche Erträge				ordentliche Aufwendungen			
		absolut vor ILV	pro Einwohner	absolut nach ILV	pro Einwohner	absolut vor ILV	pro Einwohner	absolut nach ILV	pro Einwohner
1	Innere Verwaltung	747.620,00 €	163,95 €	1.771.090,00 €	388,40 €	2.674.310,00 €	586,47 €	2.751.860,00 €	603,48 €
2	Sicherheit und Ordnung	91.650,00 €	20,10 €	91.830,00 €	20,14 €	434.540,00 €	95,29 €	507.510,00 €	111,30 €
3	Schulträgeraufgaben	0,00 €	0,00 €	0,00 €	0,00 €	0,00 €	0,00 €	0,00 €	0,00 €
4	Kultur und Wissenschaft	2.080,00 €	0,46 €	2.080,00 €	0,46 €	12.890,00 €	2,83 €	24.300,00 €	5,33 €
5	Soziale Leistungen	3.430,00 €	0,75 €	3.430,00 €	0,75 €	10.510,00 €	2,30 €	10.510,00 €	2,30 €
6	Kinder-, Jugend- und Familienhilfe	1.094.220,00 €	239,96 €	1.094.220,00 €	239,96 €	2.659.510,00 €	583,23 €	2.949.810,00 €	646,89 €
7	Gesundheitsdienste	0,00 €	0,00 €	0,00 €	0,00 €	2.110,00 €	0,46 €	2.110,00 €	0,46 €
8	Sportförderung	20.230,00 €	4,44 €	20.230,00 €	4,44 €	86.190,00 €	18,90 €	185.970,00 €	40,78 €
9	Räumliche Planung und Entwicklung, Geoinformationen	2.430,00 €	0,53 €	2.430,00 €	0,53 €	5.590,00 €	1,23 €	5.590,00 €	1,23 €
10	Bauen und Wohnen	0,00 €	0,00 €	60.870,00 €	13,35 €	76.150,00 €	16,70 €	76.150,00 €	16,70 €
11	Ver- und Entsorgung	1.722.990,00 €	377,85 €	1.871.050,00 €	410,32 €	1.485.460,00 €	325,76 €	1.918.240,00 €	420,67 €
12	Verkehrsflächen und -anlagen, ÖPNV	20.190,00 €	4,43 €	20.190,00 €	4,43 €	284.070,00 €	62,30 €	472.870,00 €	103,70 €
13	Natur- und Landschaftspflege	57.830,00 €	12,68 €	57.830,00 €	12,68 €	46.120,00 €	10,11 €	283.680,00 €	62,21 €
14	Umweltschutz	0,00 €	0,00 €	0,00 €	0,00 €	0,00 €	0,00 €	0,00 €	0,00 €
15	Wirtschaft und Tourismus	94.070,00 €	20,63 €	169.030,00 €	37,07 €	342.500,00 €	75,11 €	544.930,00 €	119,50 €
16	Allgemeine Finanzwirtschaft	7.976.930,00 €	1.749,33 €	8.282.970,00 €	1.816,44 €	3.750.390,00 €	822,45 €	3.750.390,00 €	822,45 €
Gesamtsumme		11.833.670,00 €	2.595,10 €	13.447.250,00 €	2.948,96 €	11.870.340,00 €	2.603,14 €	13.483.920,00 €	2.957,00 €

Anmerkungen:

Bei den ordentlichen Erträgen und ordentlichen Aufwendungen sind die Finanzerträge bzw. Zinsen und anderen Finanzaufwendungen zu berücksichtigen.

Für die ordentlichen Erträge und ordentlichen Aufwendungen sind jeweils die absoluten Beträge vor internen Leistungsverrechnungen (Spalten "absolut vor ILV") und nach internen Leistungsverrechnungen (Spalten "absolut nach ILV") anzugeben.

Bei den Eingaben im Feld "Status" ist Folgendes zu beachten:

Wenn es sich um reine Planzahlen handelt, ist der Status auf Haushaltsansatz zu setzen.

Wenn Ist-Daten zum 31.12. des Haushaltsjahres vorliegen, ist der Status "Ist 31.12." zu wählen. Diese Auswahl ist auch dann vorzunehmen, wenn die Jahresabschlussbuchungen noch nicht vorliegen.

Der Status "vorläufiges Rechnungsergebnis" ist zu wählen, sobald für das Haushaltsjahr ein vorläufiges, d.h. verwaltungsseitiges Rechnungsergebnis vorliegt. Sobald ein geprüftes Rechnungsergebnis vorliegt, ist dieser Status zu wählen.

Produktbereichsplan gemäß Muster 12 zu § 4 Abs. 2 GemHVO

		Haushaltsvorjahr								
		2023								
		Status:	Haushaltsansatz							
		ordentliche Erträge				ordentliche Aufwendungen				
PBNr.	Produktbereich/Produktgruppe	absolut vor ILV	pro Einwohner	absolut nach ILV	pro Einwohner	absolut vor ILV	pro Einwohner	absolut nach ILV	pro Einwohner	
1	Innere Verwaltung	645.420,00 €	141,54 €	1.819.060,00 €	398,92 €	2.991.840,00 €	656,11 €	3.066.020,00 €	672,37 €	
2	Sicherheit und Ordnung	179.590,00 €	39,38 €	191.630,00 €	42,02 €	484.140,00 €	106,17 €	560.710,00 €	122,96 €	
3	Schulträgeraufgaben	0,00 €	0,00 €	0,00 €	0,00 €	0,00 €	0,00 €	0,00 €	0,00 €	
4	Kultur und Wissenschaft	6.310,00 €	1,38 €	6.310,00 €	1,38 €	19.380,00 €	4,25 €	26.830,00 €	5,88 €	
5	Soziale Leistungen	7.180,00 €	1,57 €	7.180,00 €	1,57 €	11.970,00 €	2,63 €	11.970,00 €	2,63 €	
6	Kinder-, Jugend- und Familienhilfe	1.060.770,00 €	232,63 €	1.060.770,00 €	232,63 €	2.939.120,00 €	644,54 €	3.224.810,00 €	707,20 €	
7	Gesundheitsdienste	0,00 €	0,00 €	0,00 €	0,00 €	3.300,00 €	0,72 €	3.300,00 €	0,72 €	
8	Sportförderung	20.230,00 €	4,44 €	20.230,00 €	4,44 €	99.810,00 €	21,89 €	215.160,00 €	47,18 €	
9	Räumliche Planung und Entwicklung, Geoinformationen	2.430,00 €	0,53 €	2.430,00 €	0,53 €	66.560,00 €	14,60 €	66.560,00 €	14,60 €	
10	Bauen und Wohnen	0,00 €	0,00 €	63.630,00 €	13,95 €	80.270,00 €	17,60 €	80.270,00 €	17,60 €	
11	Ver- und Entsorgung	1.905.040,00 €	417,77 €	2.053.700,00 €	450,37 €	1.471.110,00 €	322,61 €	1.937.630,00 €	424,92 €	
12	Verkehrsflächen und -anlagen, ÖPNV	18.430,00 €	4,04 €	18.430,00 €	4,04 €	273.040,00 €	59,88 €	528.020,00 €	115,79 €	
13	Natur- und Landschaftspflege	66.950,00 €	14,68 €	66.950,00 €	14,68 €	68.410,00 €	15,00 €	350.890,00 €	76,95 €	
14	Umweltschutz	0,00 €	0,00 €	0,00 €	0,00 €	0,00 €	0,00 €	0,00 €	0,00 €	
15	Wirtschaft und Tourismus	104.230,00 €	22,86 €	179.190,00 €	39,30 €	427.560,00 €	93,76 €	643.310,00 €	141,08 €	
16	Allgemeine Finanzwirtschaft	8.254.500,00 €	1.810,20 €	8.560.540,00 €	1.877,31 €	3.694.910,00 €	810,29 €	3.694.910,00 €	810,29 €	
Gesamtsumme		12.271.080,00 €	2.691,03 €	14.050.050,00 €	3.081,15 €	12.631.420,00 €	2.770,05 €	14.410.390,00 €	3.160,17 €	

Anmerkungen:

Bei den ordentlichen Erträgen und ordentlichen Aufwendungen sind die Finanzerträge bzw. Zinsen und anderen Finanzaufwendungen zu berücksichtigen.

Für die ordentlichen Erträge und ordentlichen Aufwendungen sind jeweils die absoluten Beträge vor internen Leistungsverrechnungen (Spalten "absolut vor ILV") und nach internen Leistungsverrechnungen (Spalten "absolut nach ILV") anzugeben.

Bei den Eingaben im Feld "Status" ist Folgendes zu beachten:

Wenn es sich um reine Planzahlen handelt, ist der Status auf Haushaltsansatz zu setzen.

Wenn Ist-Daten zum 31.12. des Haushaltsjahres vorliegen, ist der Status "Ist 31.12." zu wählen. Diese Auswahl ist auch dann vorzunehmen, wenn die Jahresabschlussbuchungen noch nicht vorliegen.

Der Status "vorläufiges Rechnungsergebnis" ist zu wählen, sobald für das Haushaltsjahr ein vorläufiges, d.h. verwaltungsseitiges Rechnungsergebnis vorliegt. Sobald ein geprüftes Rechnungsergebnis vorliegt, ist dieser Status zu wählen.

Produktbereichsplan gemäß Muster 12 zu § 4 Abs. 2 GemHVO

PBNr. Produktbereich/Produktgruppe		Haushaltsvorvorjahr							
		2022							
		Status:	Haushaltsansatz						
		ordentliche Erträge				ordentliche Aufwendungen			
		absolut vor ILV	pro Einwohner	absolut nach ILV	pro Einwohner	absolut vor ILV	pro Einwohner	absolut nach ILV	pro Einwohner
1	Innere Verwaltung	430.690,00 €	94,45 €	1.478.930,00 €	324,33 €	2.692.180,00 €	590,39 €	2.764.110,00 €	606,16 €
2	Sicherheit und Ordnung	81.920,00 €	17,96 €	82.030,00 €	17,99 €	426.920,00 €	93,62 €	492.680,00 €	108,04 €
3	Schulträgeraufgaben	0,00 €	0,00 €	0,00 €	0,00 €	0,00 €	0,00 €	0,00 €	0,00 €
4	Kultur und Wissenschaft	6.310,00 €	1,38 €	6.310,00 €	1,38 €	17.590,00 €	3,86 €	21.350,00 €	4,68 €
5	Soziale Leistungen	7.030,00 €	1,54 €	7.030,00 €	1,54 €	12.070,00 €	2,65 €	12.070,00 €	2,65 €
6	Kinder-, Jugend- und Familienhilfe	1.010.120,00 €	221,52 €	1.010.120,00 €	221,52 €	2.639.030,00 €	578,73 €	2.898.110,00 €	635,55 €
7	Gesundheitsdienste	0,00 €	0,00 €	0,00 €	0,00 €	90,00 €	0,02 €	90,00 €	0,02 €
8	Sportförderung	20.230,00 €	4,44 €	20.230,00 €	4,44 €	91.140,00 €	19,99 €	198.390,00 €	43,51 €
9	Räumliche Planung und Entwicklung, Geoinformationen	2.430,00 €	0,53 €	2.430,00 €	0,53 €	66.160,00 €	14,51 €	66.160,00 €	14,51 €
10	Bauen und Wohnen	0,00 €	0,00 €	62.610,00 €	13,73 €	75.770,00 €	16,62 €	75.770,00 €	16,62 €
11	Ver- und Entsorgung	1.882.980,00 €	412,93 €	2.031.640,00 €	445,54 €	1.425.380,00 €	312,58 €	1.912.380,00 €	419,38 €
12	Verkehrsflächen und -anlagen, ÖPNV	18.420,00 €	4,04 €	18.420,00 €	4,04 €	264.910,00 €	58,09 €	496.540,00 €	108,89 €
13	Natur- und Landschaftspflege	69.630,00 €	15,27 €	69.630,00 €	15,27 €	82.680,00 €	18,13 €	320.110,00 €	70,20 €
14	Umweltschutz	0,00 €	0,00 €	0,00 €	0,00 €	0,00 €	0,00 €	0,00 €	0,00 €
15	Wirtschaft und Tourismus	94.220,00 €	20,66 €	169.180,00 €	37,10 €	384.770,00 €	84,38 €	561.550,00 €	123,15 €
16	Allgemeine Finanzwirtschaft	7.550.680,00 €	1.655,85 €	7.856.720,00 €	1.722,96 €	3.371.060,00 €	739,27 €	3.371.060,00 €	739,27 €
Gesamtsumme		11.174.660,00 €	2.450,58 €	12.815.280,00 €	2.810,37 €	11.549.750,00 €	2.532,84 €	13.190.370,00 €	2.892,63 €

Anmerkungen:

Bei den ordentlichen Erträgen und ordentlichen Aufwendungen sind die Finanzerträge bzw. Zinsen und anderen Finanzaufwendungen zu berücksichtigen.
Für die ordentlichen Erträge und ordentlichen Aufwendungen sind jeweils die absoluten Beträge vor internen Leistungsverrechnungen (Spalten "absolut vor ILV") und nach internen Leistungsverrechnungen (Spalten "absolut nach ILV") anzugeben.
 Bei den Eingaben im Feld "Status" ist Folgendes zu beachten:
 Wenn es sich um reine Planzahlen handelt, ist der Status auf Haushaltsansatz zu setzen.
 Wenn Ist-Daten zum 31.12. des Haushaltsjahres vorliegen, ist der Status "Ist 31.12." zu wählen. Diese Auswahl ist auch dann vorzunehmen, wenn die Jahresabschlussbuchungen noch nicht vorliegen.
 Der Status "vorläufiges Rechnungsergebnis" ist zu wählen, sobald für das Haushaltsjahr ein vorläufiges, d.h. verwaltungsseitiges Rechnungsergebnis vorliegt. Sobald ein geprüftes Rechnungsergebnis vorliegt, ist dieser Status zu wählen.

Liquiditätsplanung gemäß Hinweis Nr. 7 zu § 105 HGO zur Ermittlung des genehmigungsfähigen Höchstbetrages der Liquiditätskredite

Eintragungen bitte nur in den blau hinterlegten Feldern und in Euro vornehmen
Zahlungsmittelbestand, Liquiditätskreditbestand, Einzahlungen und Auszahlungen bitte als positiven Wert eintragen

1.) Betrachtung laufende Verwaltungstätigkeit des Haushaltsjahres
Einzahlungen und Auszahlungen beziehen sich nur auf die laufende Verwaltungstätigkeit

Liquiditätsplanung für das Haushaltsjahr (wird automatisch übernommen aus "Deckblatt")

Gemäß Haushaltssatzung vorgesehener Höchstbetrag Liquiditätskredite

Monate	Zusätzliche Parameter	Einzahlungen	Auszahlungen	Saldo/Monat	Liquiditätsbedarf zum Monatsende unter Berücksichtigung vorhandener Liquidität und Liquiditätskrediten
Zahlungsmittelbestand zum 31.12. des Vorjahres	2.122.662 €				
Bestand an Liquiditätskrediten zum 31.12. des Vorjahres	- €				
Differenz	2.122.662 €				
Januar		253.961 €	878.832 €	- 624.871 €	1.497.791 €
Februar		1.169.136 €	847.326 €	321.810 €	1.819.601 €
März		629.021 €	842.459 €	- 213.438 €	1.606.163 €
April		1.026.511 €	938.825 €	87.686 €	1.693.849 €
Mai		1.169.136 €	879.772 €	289.363 €	1.983.212 €
Juni		345.461 €	895.665 €	- 550.204 €	1.433.008 €
Juli		996.511 €	919.807 €	76.703 €	1.509.711 €
August		1.251.636 €	847.433 €	404.103 €	1.913.814 €
September		253.961 €	816.250 €	- 562.289 €	1.351.524 €
Oktober		996.511 €	954.881 €	41.630 €	1.393.155 €
November		1.392.636 €	847.326 €	545.310 €	1.938.465 €
Dezember		1.578.691 €	933.214 €	645.477 €	2.583.942 €
Summe		11.063.070 €	10.601.790 €	461.280 €	
Werte gemäß Haushaltsplan					
Differenz		11.063.070 €	10.601.790 €		
höchster monatsbezogener Zahlungsmittelbedarf				624.871 €	
höchster monatsbezogener Liquiditätskreditbedarf					1.351.524 €

2. nachrichtliche Betrachtung Liquiditätskreditstand aus Vorjahren - Zwischenfinanzierungen

Liquiditätskreditbestand zum 31.12. € wird von oben stehender Berechnung übernommen

Zwischenfinanzierung	Kreditermächtigung wird voraussichtlich in Anspruch genommen am:	Frühjahr 2024	2023	2022	2021
Zwischenfinanzierung Investitionen	Kreditermächtigung wird voraussichtlich in Anspruch genommen am:			1.020.593,29 €	
Zwischenfinanzierung Investitionen	Kreditermächtigung wird in Anspruch genommen am:			- €	Kreditermächtigung erlischt nach 103 Abs. 3 mit Inkrafttreten der Haushaltssatzung des aktuellen Haushaltsjahres
Zwischenfinanzierung Investitionen	vor			- €	Kreditermächtigung nach § 103 erloschen, neue Finanzierung notwendig
Zwischenfinanzierung von öffentlich-rechtlichen Forderungen (nachrichtliche Angabe, da die Auszahlungen oben bei der laufenden Verwaltungstätigkeit berücksichtigt sind)				- €	
Verbleibender Liquiditätskreditbestand aus Vorjahren				- 1.020.593,29 €	("echte" Liquiditätskredite aus Vorjahren)

3. Betrachtung der Kredittilgungen und Zwischenfinanzierung von Investitionen des Haushaltsjahres

Saldo lfd. VwT oem Haushaltssatzung	<input type="text" value="2024"/>	461.280,00 €	Betrag wird automatisch übernommen aus Blatt "Finanzhaushalt"
vorgesehene belastende Tilgung (Tilgungszuschüsse im Rahmen von Sonderprogrammen sind zu berücksichtigen)		556.200,00 €	Tilgung bitte als positiven Betrag eintragen
verbleibender Saldo		94.920,00 €	
Beitrag zur Hessenkasse		117.900,00 €	Betrag wird automatisch übernommen aus Blatt "Finanzhaushalt"
Differenz		- 212.820,00 €	
vorgesehene Auszahlungen für Investitionen		6.828.140,00 €	

4. Betrachtung der Liquiditätsreserve

Berechnung Liquiditätsreserve gem. § 106 Abs. 1 HGO				
Auszahlungen laufende Verwaltungstätigkeit				
Vorjahr	Planjahr	2023	2022	2021
Vorjahr	Ist	2023	11.277.840,00 €	bitte als positiven Betrag eintragen
Vorjahr	Ist	2022	9.719.321,15 €	bitte als positiven Betrag eintragen
3. Vorjahr	Ist	2021	9.452.528,61 €	bitte als positiven Betrag eintragen
Summe			30.449.689,76 €	
Durchschnitt			10.149.896,59 €	
davon 2 v. H. als Liquiditätsreserve			202.997,93 €	
voraussichtlicher Zahlungsmittelbestand zum 1.1. des Haushaltsjahres			2.122.661,54 €	wird von oben übernommen
Vorgaben des § 106 Abs. 1 HGO erfüllt			ja	

nachrichtlich:	Haushaltsjahr
Höchstbetrag Liquiditätskredite	2023
höchste Inanspruchnahme	2023

Aufsichtsbehördliche Anmerkungen zur Haushaltsgenehmigung

Die Haushaltssatzung enthält genehmigungspflichtige Teile

Einzelgenehmigung der Kredite wegen Gefährdung der dauernden Leistungsfähigkeit

Haushaltssicherungskonzept erforderlich und vorgelegt

Bitte auswählen

Bitte auswählen

Bitte auswählen

Individuelle Einschätzung der Aufsichtsbehörde zur dauernden finanziellen Leistungsfähigkeit der Kommune:

Bitte auswählen

Begründung der Einschätzung und Ausführungen zu Auflagen (Textfeld bitte mit Doppelklick öffnen)

(Behörde)

(Fachabteilung)

(Ansprechpartner(in))

(Ort, Erstelldatum)

(Telefon)