



HAUSHALTSPLAN

der Gemeinde Meinhard

2023

Digitalisierung

Inhaltsverzeichnis

	<u>Seiten</u>
Haushaltssatzung	1 - 3
Vorbericht	1 - 101
Haushaltssicherungskonzept	1 - 18
Kostenstellenplan	1 - 6
Ergebnishaushalt	1 - 1
Finanzhaushalt	2 - 3
Investitionen	4 - 9
Übersicht Sperrvermerke	1 - 1
<u>Teilhaushalte / Produkte</u>	10 - 214
01 Innere Verwaltung	10 - 32
0110 Verwaltungssteuerung und Service	11 - 11
011010 Gemeindeorgane	12 - 14
011020 Hauptverwaltung	15 - 17
011030 Finanzverwaltung	18 - 20
011040 Allgemeine Verwaltung	21 - 23
Produktbeschreibung 011050 Zentrale Dienste und Verwaltungseinrichtungen	
011050 Zentrale Dienste und Verwaltungseinrichtungen	24 - 27
011060 Interkommunale Zusammenarbeit	28 - 30
011070 Liegenschaftsverwaltung	31 - 32
02 Sicherheit und Ordnung	33 - 51
0210 Statistik und Wahlen	34 - 34
021010 Statistik und Wahlen	35 - 36
0220 Ordnungsangelegenheiten	37 - 37
022010 Ordnungsverwaltung	38 - 40
022020 Standesamt	41 - 43
0230 Brandschutz	44 - 44
Produktbeschreibung 023010 Feuerwehr- und Katastrophenschutz	
023010 Feuerwehr- und Katastrophenschutz	45 - 48
024010 Zivil- und Katastrophenschutz	49 - 51
04 Kultur und Wissenschaft	52 - 68
0410 nichtwissenschaftliche Museen, Sammlungen	53 - 53
041010 Museen	54 - 55
0420 Heimat- und sonstige Kulturpflege	56 - 56
042010 Heimat- und sonstige Kulturpflege	57 - 59
0430 Büchereien	60 - 60

043010 Büchereien	61 - 62
0440 Musikpflege	63 - 63
044010 Musikpflege	64 - 65
0450 Förderung von Kirchengemeinden	66 - 66
045010 Förderung von Kirchengemeinden	67 - 68
05 Soziale Leistungen	69 - 76
0510 Förderung von Trägern der Wohlfahrtspflege	70 - 70
051010 Förderung von Trägern der Wohlfahrtspflege	71 - 72
0520 Sonstige soziale Hilfen und Leistungen	73 - 73
052010 Sonstige soziale Hilfen und Leistungen	74 - 76
06 Kinder-, Jugend- und Familienhilfe	77 - 93
0610 Tageseinrichtungen für Kinder	78 - 78
Produktbeschreibung 061010 Kindergärten	
061010 Kindergärten	79 - 82
0620 Einrichtungen der Jugendarbeit	83 - 83
062010 Jugendzentren	84 - 86
0630 Sonst. Einricht. d. Kinder-, Jugend- u. Familienh.	87 - 87
063010 Kinderspielplätze	88 - 90
0640 Sonstige Leistungen der Kinder-, Jugend- und Familienhilfe	91 - 91
064010 Familienförderung	92 - 93
07 Gesundheitsdienste	94 - 97
0710 Maßnahmen der Gesundheitspflege	95 - 95
071010 Maßnahmen der Gesundheitspflege	96 - 97
08 Sportförderung	98 - 106
0810 Förderung des Sports	99 - 99
081010 Sportförderung	100 - 102
0820 Sportstätten und Bäder	103 - 103
082010 Sportanlagen	104 - 106
09 Räumliche Planung und Entwicklung, Geoinformationen	107 - 114
0910 Räumliche Planungs- und Entwicklungsmaßnahmen	108 - 108
091010 Räumliche Planungs- und Entwicklungsmaßnahmen	109 - 111
091020 Dorferneuerung	112 - 114
10 Bauen und Wohnen	115 - 120
1010 Bau- und Grundstücksordnung	116 - 116
101010 Liegenschaftsverwaltung	117 - 118
101020 Bauverwaltung	119 - 120

11 Ver- und Entsorgung	121 - 140
1110 Elektrizitätsversorgung	122 - 122
111010 Elektrizitätsversorgung	123 - 124
1120 Gasversorgung	125 - 125
112010 Gasversorgung	126 - 127
1130 Wasserversorgung	128 - 128
Produktbeschreibung 113010 Wasserversorgung	
113010 Wasserversorgung	129 - 132
1140 Abfallwirtschaft	133 - 133
114010 Abfallwirtschaft	134 - 135
1150 Abwasserbeseitigung	136 - 136
Produktbeschreibung 115010 Abwasserbeseitigung	
115010 Abwasserbeseitigung	137 - 140
12 Verkehrsflächen und -anlagen, ÖPNV	141 - 155
1210 Gemeindestraßen	142 - 142
121010 Gemeindestraßen	143 - 146
121020 Straßenbeleuchtung	147 - 149
121030 Straßenreinigung	150 - 151
1220 ÖPNV	152 - 152
122010 ÖPNV	153 - 155
13 Natur- und Landschaftspflege	156 - 174
1310 Öffentliche Gewässer/wasserbauliche Anlagen	157 - 157
131010 Öffentliche Gewässer/wasserbauliche Anlagen	158 - 160
1320 Friedhofs- und Bestattungswesen	161 - 161
132010 Friedhofs- und Bestattungswesen	162 - 164
1330 Naturschutz- und Landschaftspflege	165 - 165
133010 Naturschutz- und Landschaftspflege	166 - 167
1340 Land- und Forstwirtschaft	168 - 168
134010 Waldwirtschaft	169 - 171
134020 Wald- und Wirtschaftswege	172 - 174
14 Umweltschutz	175 - 178
1410 Umweltschutzmaßnahmen	176 - 176
141010 Umweltschutzmaßnahmen	177 - 178
15 Wirtschaft und Tourismus	179 - 201
1510 Wirtschaftsförderung	180 - 180
151010 Wirtschaftsförderung	181 - 183

1520 Tourismus	184 - 184
152010 Tourismus	185 - 187
1530 Allg. Einrichtungen und Unternehmen	188 - 188
Produktbeschreibung 153010 Dorfgemeinschaftshäuser/Bürgerhäuser	
153010 Dorfgemeinschaftshäuser/Bürgerhäuser	189 - 192
153020 Allgemeines Grundvermögen	193 - 195
153030 Freizeit- und Erholungseinrichtung Werratalsee	196 - 198
153040 Kulturscheune Grebendorf	199 - 201
16 Allgemeine Finanzwirtschaft	202 - 214
1610 Steuern, allg. Zuweisungen, allg. Umlagen	203 - 203
Produktbeschreibung 161010 Steuern, allg. Zuweisungen, allg. Umlagen	
161010 Steuern, allg. Zuweisungen, allg. Umlagen	204 - 206
1620 sonstige allg. Finanzwirtschaft	207 - 207
162010 sonstige allg. Finanzwirtschaft	208 - 211
1630 Abwicklung der Vorjahre	212 - 212
163010 Abwicklung der Vorjahre	213 - 214
Budgetübersicht	1 - 9
Organigramm und Stellenplan	1 - 6

Anlagen

1. Übersicht der Verpflichtungsermächtigungen	1
2. Übersicht über den voraussichtlichen Stand der Verbindlichkeiten	1
3. Übersicht über den voraussichtlichen Stand der Rücklagen und Rückstellungen	1
4. Übersicht über die den Fraktionen zur Verfügung gestellten Mittel	1
5. Übersicht Produktbereichsplan Muster 11 der GemHVO-Doppik nach Erträge und Aufwendungen	1 - 4
nach Einzahlungen und Auszahlungen	1 - 4
6. Finanzstatusbericht mit Liquiditätsplanung	1 - 15

Haushaltssatzung

Haushaltssatzung

der Gemeinde Meinhard für das Haushaltsjahr 2023

Aufgrund der §§ 94 ff. der Hessischen Gemeindeordnung (HGO) in der Fassung der Bekanntmachung vom 07.03.2005 (GVBl. I S. 142), zuletzt geändert durch Gesetz vom 11.12.2020 (GVBl. S. 915) hat die Gemeindevertretung am 16.02.2023, 18.07.2023 und 19.10.2023 folgende Haushaltssatzung beschlossen:

§ 1

Der Haushaltsplan für das Haushaltsjahr 2023 wird

im Ergebnishaushalt

<u>im ordentlichen Ergebnis</u>	
mit dem Gesamtbetrag der Erträge auf	12.271.080,00 EUR
mit dem Gesamtbetrag der Aufwendungen auf	12.631.420,00 EUR
mit einem Saldo von	360.340,00 EUR

<u>im außerordentlichen Ergebnis</u>	
mit dem Gesamtbetrag der Erträge auf	0,00 EUR
mit dem Gesamtbetrag der Aufwendungen auf	0,00 EUR
mit einem Saldo von	0,00 EUR

mit einem Fehlbedarf von	360.340,00 EUR
--------------------------	----------------

im Finanzhaushalt

mit dem Saldo aus den Einzahlungen und Auszahlungen aus laufender Verwaltungstätigkeit auf	183.040,00 EUR
---	----------------

und dem Gesamtbetrag der

Einzahlungen aus Investitionstätigkeit auf	853.280,00 EUR
Auszahlungen aus Investitionstätigkeit auf	-7.574.440,00 EUR
mit einem Saldo von	-6.721.160,00 EUR

Einzahlungen aus Finanzierungstätigkeit auf	6.721.160,00 EUR
Auszahlungen aus Finanzierungstätigkeit auf	-658.910,00 EUR
mit einem Saldo von	6.062.250,00 EUR

mit einem Zahlungsmittelbedarf des Haushaltsjahres von	-475.870,00 EUR
---	-----------------

festgesetzt.

§ 2

Der Gesamtbetrag der Kredite, deren Aufnahme im Haushaltsjahr 2023 zur Finanzierung von Investitionen und Investitionsförderungsmaßnahmen erforderlich ist, wird auf **6.721.160,00 EUR** festgesetzt.

§ 3

Der Gesamtbetrag der Verpflichtungsermächtigungen im Haushaltsjahr 2023 zur Leistung von Auszahlungen in künftigen Jahren für Investitionen und Investitionsförderungsmaßnahmen wird auf **6.500.000,00 EUR** festgesetzt.

§ 4

Der Höchstbetrag der Liquiditätskredite, die im Haushaltsjahr 2023 zur rechtzeitigen Leistung von Auszahlungen in Anspruch genommen werden dürfen, wird auf **6.721.160,00 EUR** festgesetzt.

§ 5

Die Steuersätze für die Gemeindesteuern werden für das Haushaltsjahr 2023 wie folgt festgesetzt:

1. Grundsteuer

a) für land- und forstwirtschaftliche Betriebe (Grundsteuer A) auf **650 v.H.**

b) für Grundstücke (Grundsteuer B) auf **650 v.H.**

2. Gewerbsteuer auf **450 v.H.**

§ 6

Es gilt das von der Gemeindevertretung beschlossene Haushaltssicherungskonzept.

§ 7

Es gilt der von der Gemeindevertretung als Teil des Haushaltsplans beschlossene Stellenplan.

§ 8

Der Gemeindevorstand wird ermächtigt, über die Leistung **überplanmäßiger** und **außerplanmäßiger Auszahlungen** und **Aufwendungen**, die nach Umfang und Bedeutung als nicht erheblich anzusehen sind, unter Beachtung der Voraussetzung des § 100 HGO zu entscheiden.

Als nicht erheblich gelten für den

- a) Ergebnishaushalt Aufwendungen bis zur Höhe von 25.000 EURO,
- b) Finanzhaushalt je Maßnahme bis zur Höhe von 100.000 EURO.

Meinhard, den 20.10.2023

**Der Gemeindevorstand
Meinhard**



Brill
Bürgermeister

Vorbericht



Inhaltsverzeichnis

	<u>Seite</u>
1. Statistische Angaben	
1.1. Einwohnerzahlen	2
1.2. Bevölkerungsentwicklung und ihre möglichen Auswirkungen	6
2. Rückblick auf das Haushaltsjahr 2021	
2.1. Gang der Beschlussfassung	12
2.2. Jahresabschluss 2021	14
3. Rückblick auf das Haushaltsjahr 2022	
3.1. Gang der Beschlussfassung	15
4. Ausblick auf das Haushaltsjahr 2023	
4.1. Allgemeines	16
4.2. Ergebnishaushalt	
4.2.1. Allgemeines	20
4.2.2. Betrachtung ausgewählter Haushaltspositionen	68
4.3. Finanzhaushalt	
4.3.1. Allgemeines	88
4.3.2. Investitionen	95
5. Schlussbemerkungen	99



1. Statistische Angaben

1.1. Einwohnerzahlen

Einwohnerzahlen

Monat	Jahr	1. Wohnsitz	mit 2. Wohnsitz
August	2006	5.260	5.643
Oktober	2006	5.253	5.635
September	2007	5.181	5.586
Oktober	2008	5.058	5.463
September	2009	4.991	5.398
September	2010	4.940	5.337
September	2011	4.840	5.233
Oktober	2012	4.785	5.191
September	2013	4.764	5.154
September	2014	4.714	5.107
Dezember	2015	4.724	5.100
September	2016	4.721	5.078
Dezember	2017	4.630	4.983
Dezember	2018	4.585	4.943
Dezember	2019	4.578	4.897
Dezember	2020	4.573	4.939
Dezember	2021	4.570	4.913
September	2022	4.577	4.947

Einwohnerzahlen der einzelnen Ortsteile (Stand „September“ 2022)

Ortsteil	1. Wohnsitz	mit 2. Wohnsitz
Grebendorf	1.606	1.732
Jestädt	713	764
Schwebda	853	927
Frieda	684	743
Neuerode	375	412
Hitzelrode	198	209
Motzenrode	148	160

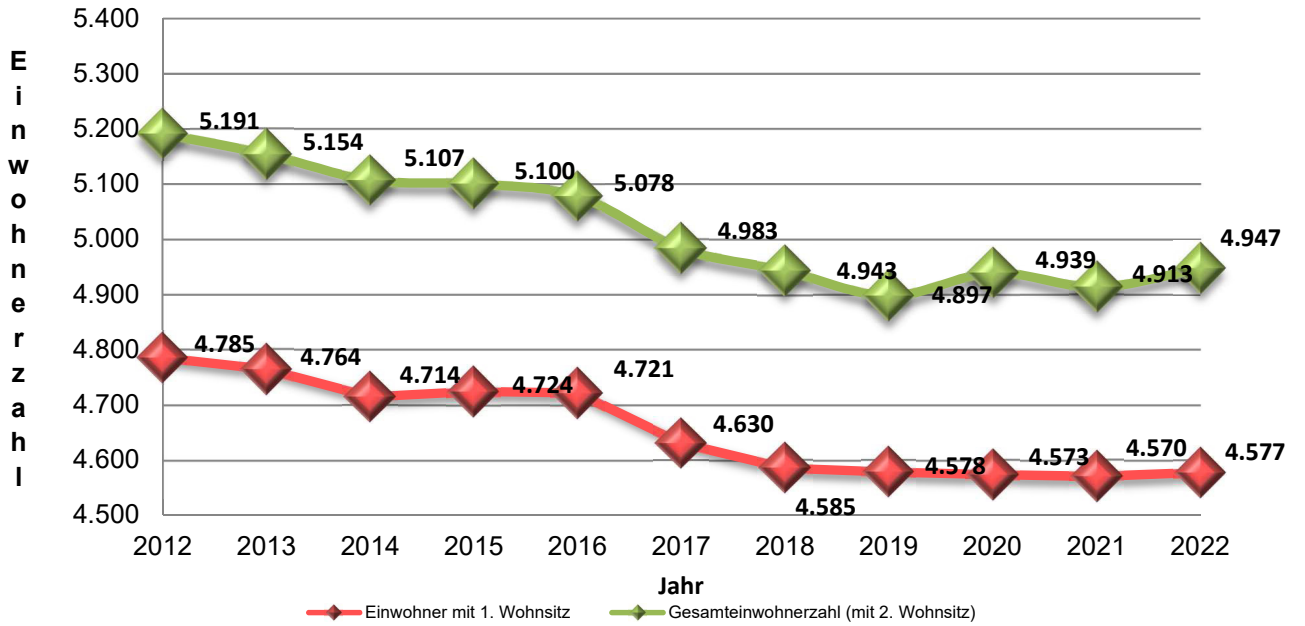
Gemarkungsfläche

01.01.1993

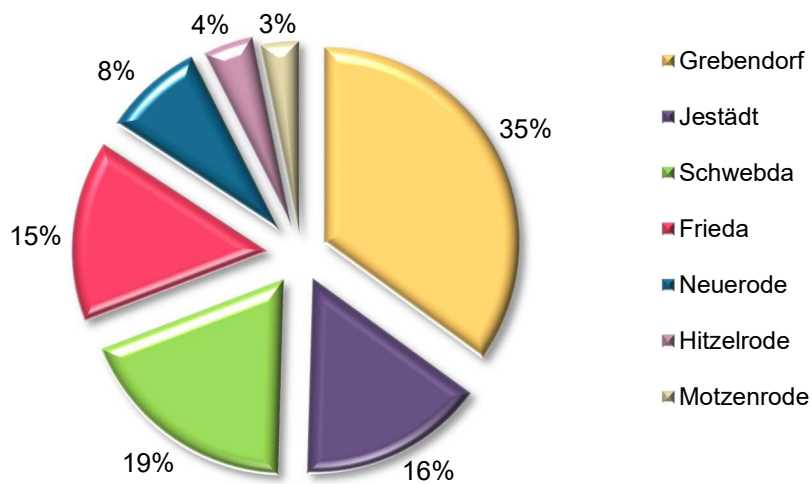
3.970 ha



Entwicklung der Einwohnerzahlen Gesamt

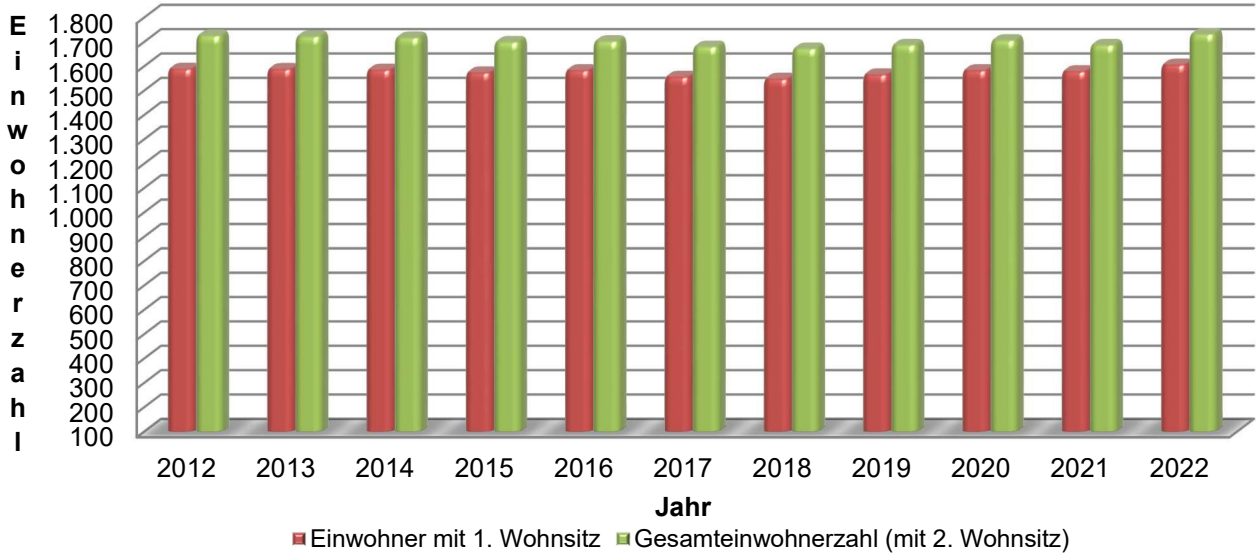


Verteilung der Einwohner auf die Ortsteile (Stand Sept. 2022)

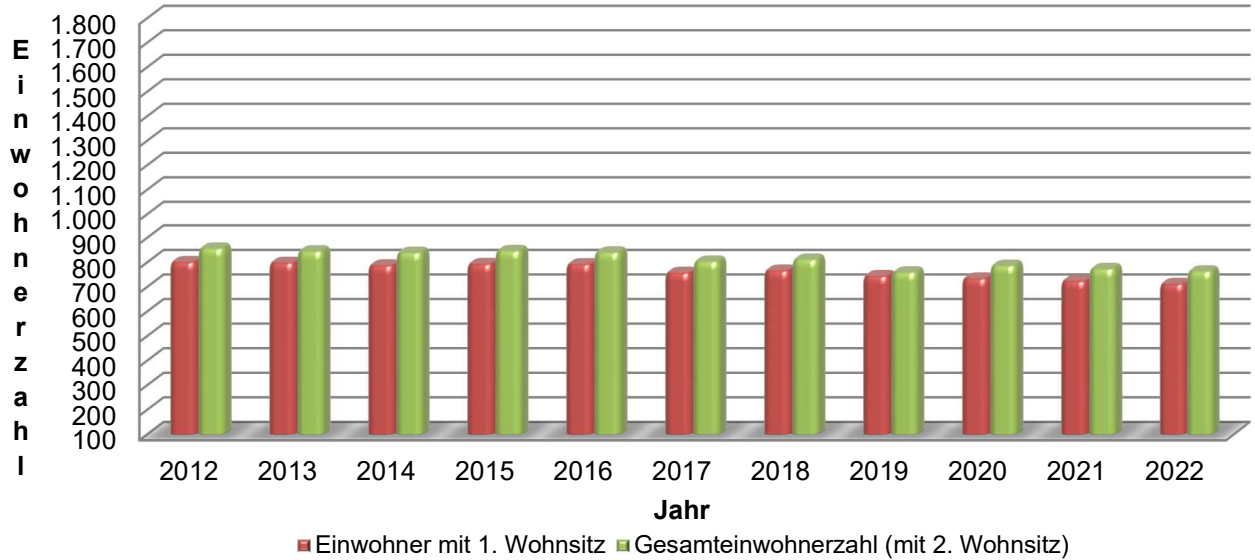




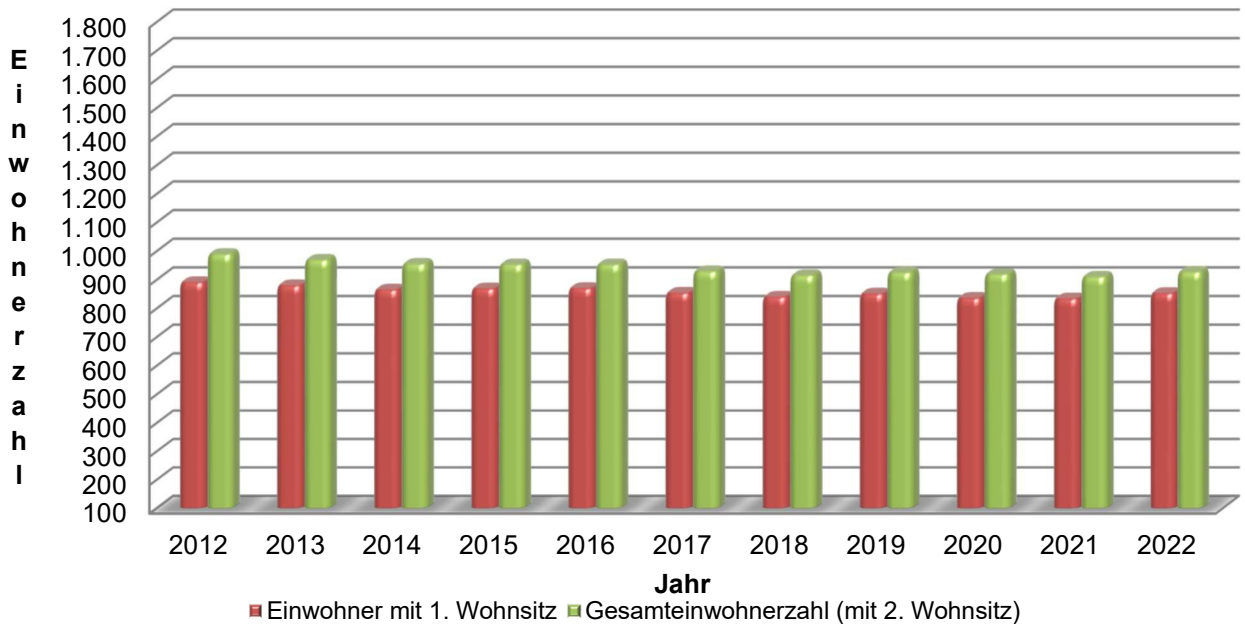
Entwicklung der Einwohnerzahlen in Grebendorf



Entwicklung der Einwohnerzahlen in Jestädt

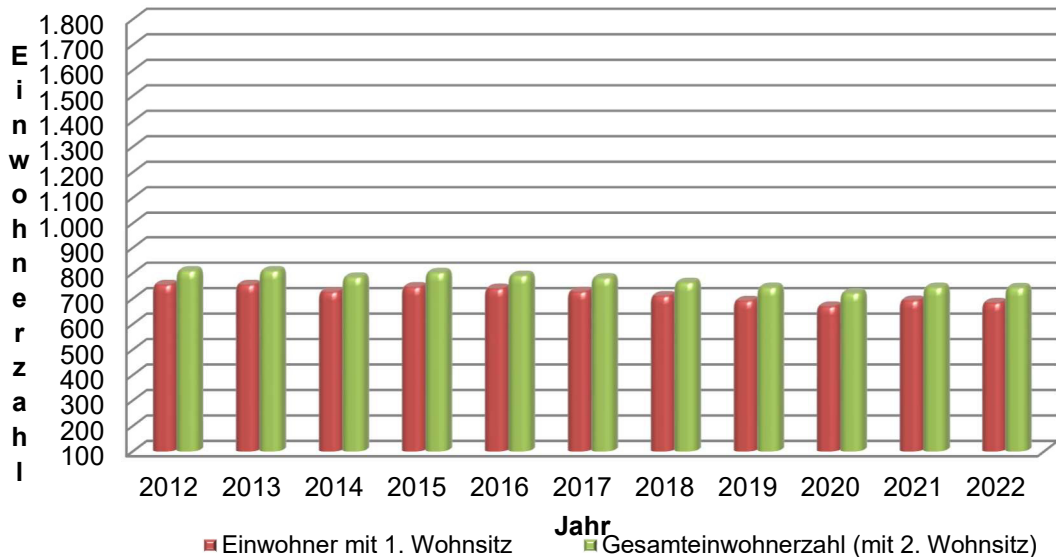


Entwicklung der Einwohnerzahlen in Schwebda

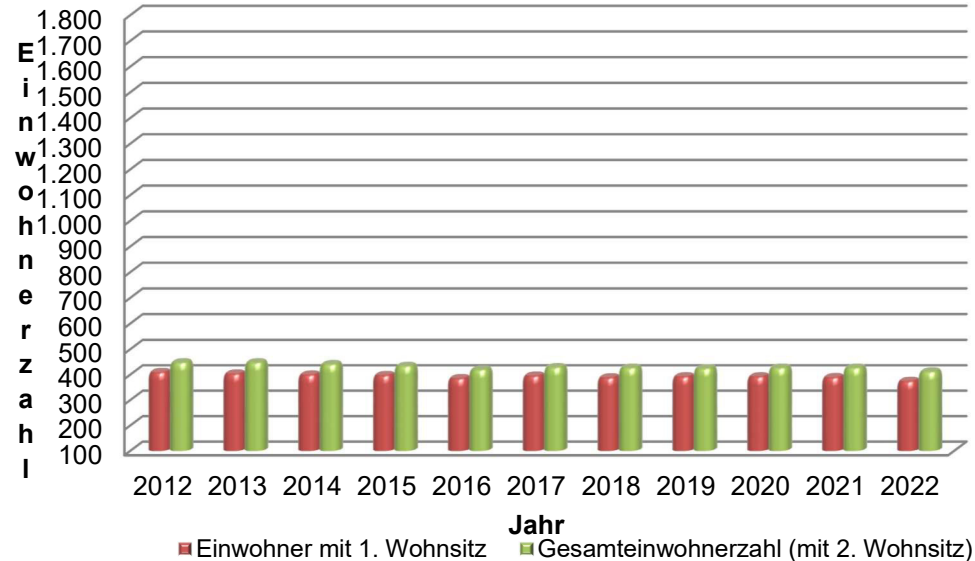




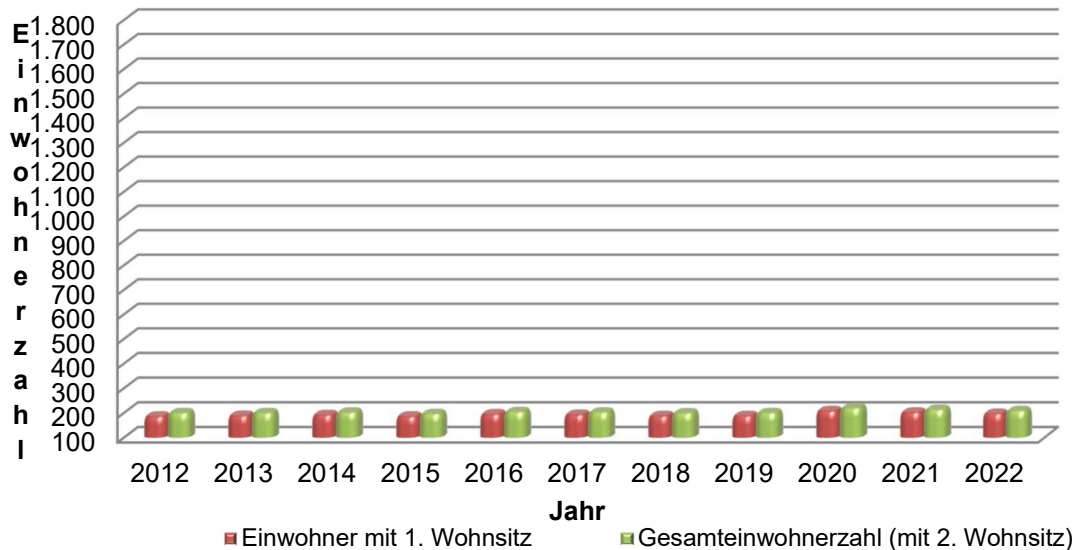
Entwicklung der Einwohnerzahlen in Frieda



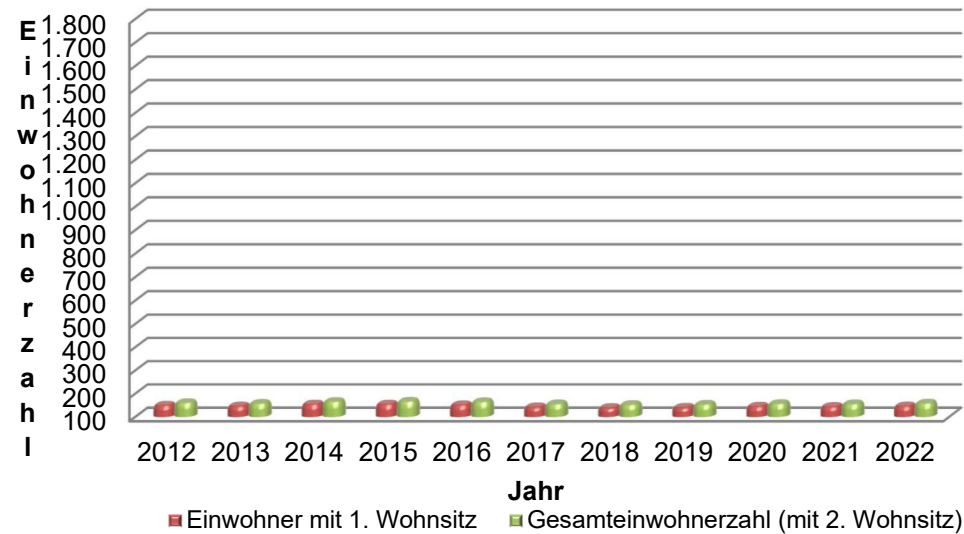
Entwicklung der Einwohnerzahlen in Neuerode



Entwicklung der Einwohnerzahlen in Hitzelrode



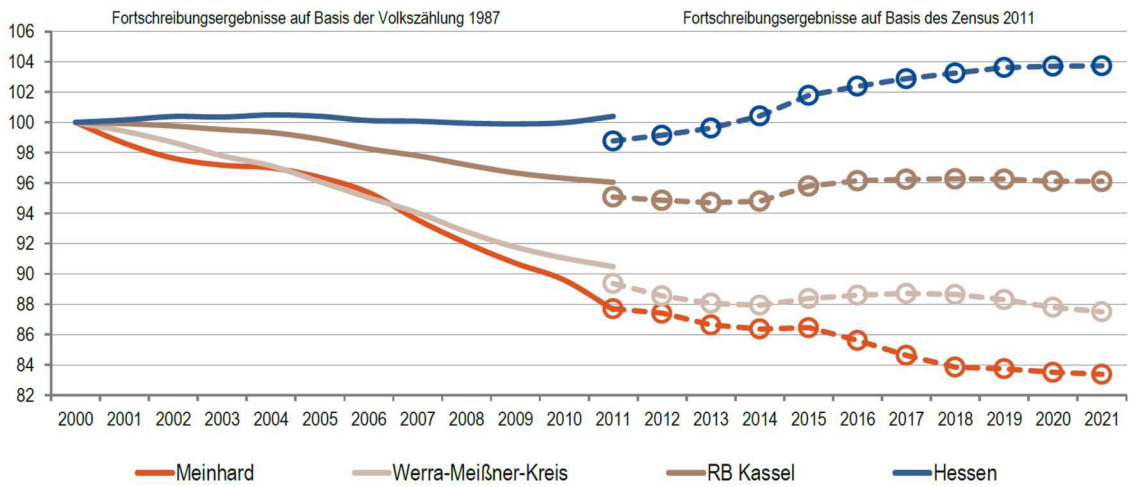
Entwicklung der Einwohnerzahlen in Motzenrode





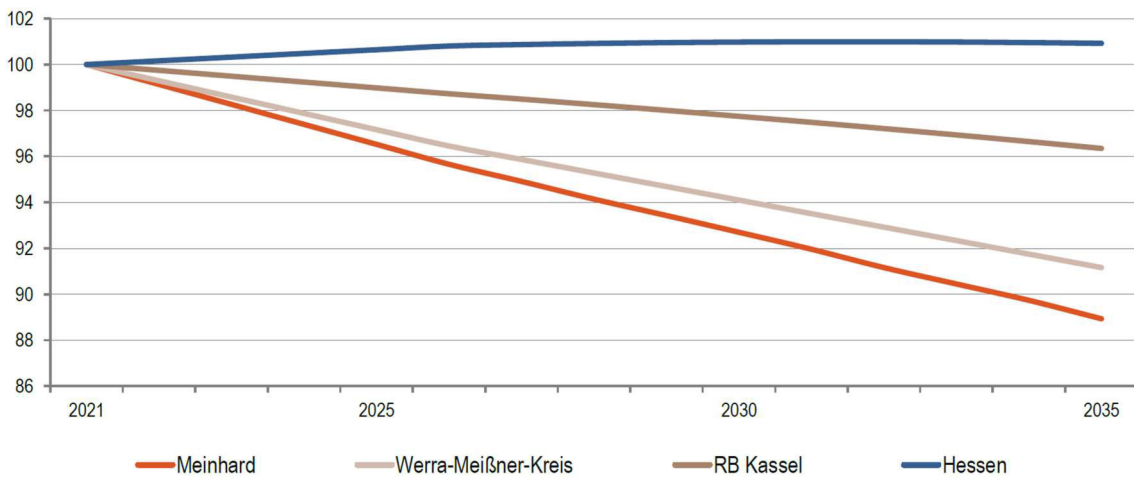
1.2. Bevölkerungsentwicklung und ihre möglichen Auswirkungen

Bevölkerungsentwicklung von 2000 bis 2021 im Regionalvergleich (Jahresendstand im Jahr 2000=100)



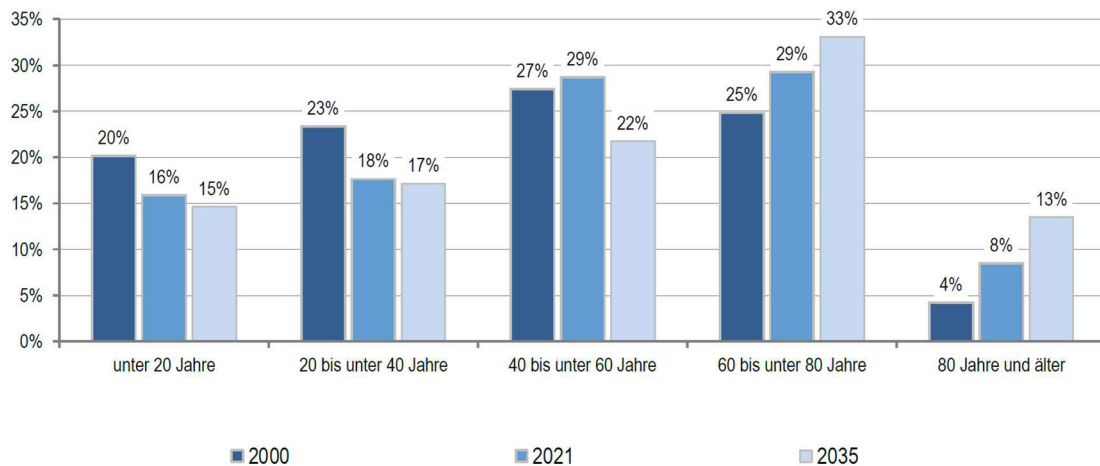
Quelle: Hessisches Statistisches Landesamt (2022), Berechnungen der Hessen Agentur.

Bevölkerungsentwicklung von 2021 bis 2035 im Regionalvergleich (Jahresendstand im Jahr 2021=100)



Quelle: Bevölkerungsvorausschätzung der Hessen Agentur (2019).

Altersstruktur der Bevölkerung im Zeitvergleich (Einteilung in äquidistante Altersgruppen; Anteilswerte in %)



2000: Fortschreibungsergebnisse auf Basis der Volkszählung 1987; 2021: Fortschreibungsergebnisse auf Basis des Zensus 2011; 2035: Bevölkerungsvorausschätzung der Hessen Agentur.

Quelle: Hessisches Statistisches Landesamt (2022), Bevölkerungsvorausschätzung der Hessen Agentur (2019).



Eckwerte der regionalen Bevölkerungsentwicklung im Überblick

(bis 2021 realisierte Werte / 2025, 2035 vorausgeschätzte Werte)

	Meinhard	Werra-Meißner-Kreis	RB Kassel	Hessen
Einwohner am Jahresende (Angaben in 1.000)				
2000	5,5	114,0	1.267,0	6.068,1
2021	4,5	99,7	1.217,7	6.295,0
2025	4,4	96,8	1.204,9	6.340,9
2035	4,0	90,9	1.173,2	6.353,0
relative Veränderung (Angaben in %)				
2021-2025	-3,5%	-3,0%	-1,0%	0,7%
2025-2035	-7,8%	-6,1%	-2,6%	0,2%
2021-2035	-11,1%	-8,8%	-3,7%	0,9%
<i>nachrichtlich (vor Zensus 2011):</i>				
2000-2011	-12,4%	-9,5%	-4,0%	0,4%
Durchschnittsalter (Angaben in Jahren)				
2000	43,8	42,9	41,6	41,1
2021	49,2	47,3	45,5	44,1
2025	51,0	48,1	46,2	44,9
2035	52,7	49,7	47,8	46,7

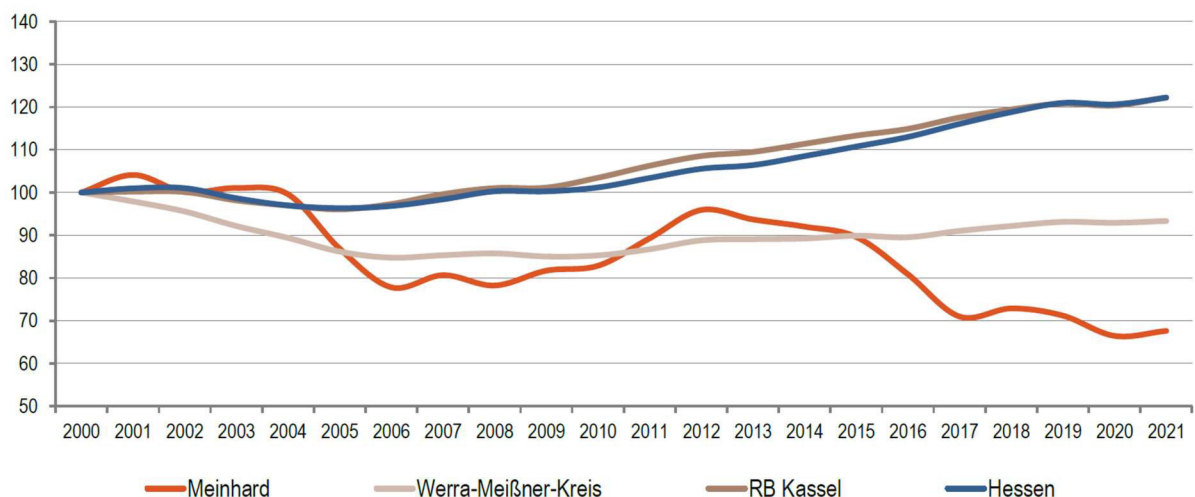
2000 und 2000-2011: Fortschreibungsergebnisse auf Basis der Volkszählung 1987; 2021: Fortschreibungsergebnisse auf Basis des Zensus 2011;

2025 und 2035: Bevölkerungsvoraussschätzung der Hessen Agentur.

Quelle: Hessisches Statistisches Landesamt (2022), Bevölkerungsvoraussschätzung der Hessen Agentur (2019).

Entwicklung der sozialversicherungspflichtig Beschäftigten am Arbeitsort von 2000 bis 2021 im Regionalvergleich

(Stand: 30. Juni; Jahr 2000=100)



Quelle: Statistik der Bundesagentur für Arbeit (2022), Berechnungen der Hessen Agentur.


Sozialversicherungspflichtig Beschäftigte und ausschließlich geringfügig entlohnte Beschäftigte am Arbeitsort im Regionalvergleich

	Meinhard	Werra-Meißner-Kreis	RB Kassel	Hessen
Sozialversicherungspflichtig Beschäftigte				
im Jahr 2021 (Stand: 30. Juni)	643	28.660	485.370	2.657.751
Veränderung gegenüber dem Jahr 2000 (in %)	-32,4%	-6,7%	+22,2%	+22,2%
davon im Jahr 2021 (Anteilswerte in %, Stand: 30. Juni)				
Vollzeitbeschäftigte	65,3%	60,5%	68,3%	70,7%
Teilzeitbeschäftigte	34,7%	39,5%	31,7%	29,3%
Ausschließlich geringfügig entlohnte Beschäftigte				
im Jahr 2021 (Stand: 30. Juni)	174	4.682	65.873	326.691
Veränderung gegenüber dem Jahr 2000 (in %)	+26,1%	-15,9%	-10,3%	-4,7%

Quelle: Statistik der Bundesagentur für Arbeit (2022), Berechnungen der Hessen Agentur.

Prozentuale Verteilung der sozialversicherungspflichtig Beschäftigten am Arbeitsort nach Wirtschaftszweigen in den Jahren 2000 und 2021 im Regionalvergleich (Anteilswerte in %)

		Meinhard	Werra-Meißner-Kreis	RB Kassel	Hessen
Produzierendes Gewerbe	2000	77,2%	40,8%	37,6%	30,6%
	2021	*	27,0%	30,4%	23,4%
Handel, Gastgewerbe und Verkehr	2000	10,6%	19,5%	23,1%	25,1%
	2021	30,0%	20,9%	23,3%	23,4%
Unternehmensdienstleistungen	2000	1,1%	7,5%	10,4%	20,2%
	2021	7,9%	9,1%	15,3%	26,4%
Öffentliche und private Dienstleistungen	2000	9,3%	29,1%	26,7%	22,5%
	2021	24,9%	40,9%	30,5%	26,5%
Sonstiges, keine Zuordnung möglich oder anonymisiert	2000	1,9%	3,2%	2,1%	1,5%
	2021	37,2%	2,1%	0,6%	0,4%

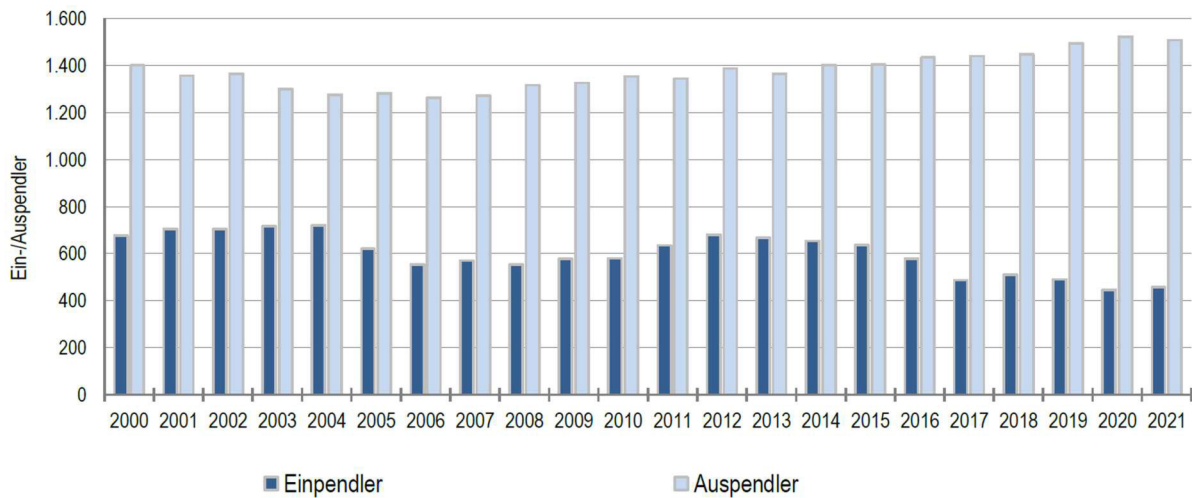
Quelle: Statistik der Bundesagentur für Arbeit (2022), Berechnungen der Hessen Agentur.

* Werte anonymisiert, keine Berechnung möglich.



Entwicklung der Pendlerbewegungen Meinhard von 2000 bis 2021

Meinhard besitzt einen relativen Auspendlerüberschuss. Die Zahl der Auspendler übersteigt die der Einpendler im Mittel der letzten fünf Jahre um das 2,3-fache.



Quelle: Statistik der Bundesagentur für Arbeit (2022), Berechnungen der Hessen Agentur.

Ergänzende Indikatoren im Regionalvergleich

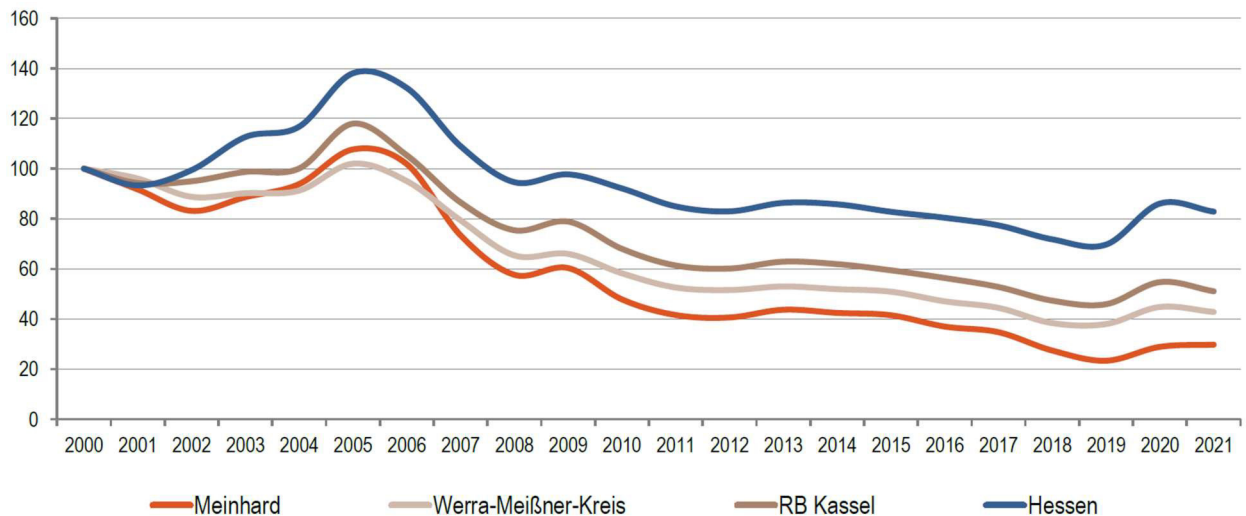
	Meinhard	Werra-Meißner-Kreis	RB Kassel	Hessen
Flächenindikatoren (31.12.2021)				
Siedlungs- und Verkehrsfläche je Einw. (m ² /Einw.)	1.178	1.189	891	538
Anteil der Landwirtschaftsfläche an Gesamtfläche in %	38%	43%	44%	41%
Anteil der Waldfläche an Gesamtfläche in %	42%	43%	40%	40%
Bevölkerungsdichte (31.12.2021)				
Einw. je km ²	115	97	147	298
Einw. je km ² - Siedlungs- und Verkehrsfläche	849	841	1.123	1.859
Wohnungen (31.12.2021)				
Anzahl der Wohnungen (Angaben in 1.000)	2,5	52,4	616,0	3.102,7
Veränderung gegenüber dem Jahr 2000 (in %)	-2,6%	+1,1%	+9,6%	+13,5%
Wohnfläche je Einw. (m ² /Einw.)	61,1	54,5	51,5	47,6
Veränderung gegenüber dem Jahr 2000 (in %)	+31,1%	+24,2%	+21,4%	+17,2%
Tourismus (2021)				
Übernachtungen (Angaben in 1.000)	21,2	473,3	5.991,4	18.784,3
Tourismusintensität (Übern. je 1.000 Einw.)	4.668	4.747	4.920	2.984

¹ Wohnungen in Wohn- und Nichtwohngebäuden

Quelle: Hessisches Statistisches Landesamt (2022), Berechnungen der Hessen Agentur.



Entwicklung der Arbeitslosenzahlen von 2000 bis 2021 im Regionalvergleich (Jahresdurchschnitt; Jahr 2000=100)



Quelle: Statistik der Bundesagentur für Arbeit (2022), Berechnungen der Hessen Agentur.

Pro-Kopf-Aufkommen Einkommenssteueranteil		
2023	2025	2035
527,42 €	548,64 €	603,50 €

Für die Berechnung diente der Planansatz 2023 für den Gemeindeanteil der Einkommenssteuer.

Pro-Kopf-Aufkommen Schlüsselzuweisung		
2023	2025	2035
519,77 €	540,68 €	594,75 €

Hier wurde die Schlüsselzuweisung für das Haushaltsjahr 2023 zugrunde gelegt.

Entwicklung der Pro-Kopf-Aufwendungen

Pro-Kopf-Aufwendungen		
2023	2025	2035
2.759,76 €	2.870,78 €	3.157,86 €

Grundlage für die Berechnung ist die Summe der Ordentlichen Aufwendungen des Haushaltsplanes 2023.

Entwicklung der Pro-Kopf-Verschuldung

Pro-Kopf-Verschuldung		
2023	2025	2035
2.192,27 €	2.280,45 €	2.508,50 €

Ausgegangen wird hier von einem Schuldenstand zum 31.12.2022 in Höhe von 10.033.998,41 € (nur Investitionskredite).



Wichtig zur Interpretation der Bevölkerungsvorausschätzung!

Die Hessen Agentur hat im Auftrag des Hessischen Ministeriums für Wirtschaft, Energie, Verkehr und Wohnen kleinräumige Bevölkerungsvorausschätzungen für die 422 hessischen Kommunen bis zum Jahr 2035 erstellt.

Ziel der Modellrechnungen ist es, eine Orientierung zu geben, um sich aktiv mit den Herausforderungen des demografischen Wandels auseinanderzusetzen und Maßnahmen auf den Weg zu bringen bzw. Positives zu stärken und Risiken entgegenzuwirken. In diesem Sinne sind die Ergebnisse der kleinräumigen Bevölkerungsvorausschätzung zu nutzen.

Den Berechnungen der Gemeindeergebnisse liegen dieselben Annahmen zur Entwicklung der Geburtenrate und der Lebenserwartung sowie zum Wanderungsverhalten zugrunde wie der aktuellen Bevölkerungsvorausschätzung für Hessen und seiner Regierungsbezirke, Landkreise und kreisfreien Städte, die im Juni 2019 vom Kabinett als Grundlage der Landesentwicklungsplanung verabschiedet wurde. Damit ist gewährleistet, dass die Gemeindeentwicklungen insgesamt mit den Entwicklungen in den Landkreisen, Regierungsbezirken und auf Landesebene konsistent sind.

Die Modellrechnungen für die kleinräumigen Bevölkerungsvorausschätzungen entsprechen der sogenannten Komponentenmethode. Dabei werden, ausgehend von den Geburtenzahlen, Sterbefällen sowie Wanderungssalden der vergangenen Jahre, spezifische regionale Entwicklungsmuster ermittelt und der Bevölkerungsbestand zum 31.12.2017 (Basisjahr) in Jahresschritten damit fortgeschrieben. Das heißt, die kleinräumigen Vorausschätzungsergebnisse werden als Status-quo-Fortschreibung der Vergangenheitsentwicklung ermittelt und zeigen, welche Veränderungen bei der Bevölkerungszahl und der Altersstruktur der Bevölkerung in den hessischen Kommunen langfristig zu erwarten sind, wenn die Entwicklungsmuster der Vergangenheit auch in den nächsten Jahren Gültigkeit haben.

Im Vergleich zu den Entwicklungen von Geburtenrate und Lebenserwartung zeichnet sich das Wanderungsverhalten im Zeitverlauf generell durch ausgeprägte Schwankungen auf kleinräumiger Ebene aus. Es ist zu beachten, dass die beiden Ausnahmejahre 2015 und 2016 bei der Berechnung der Wanderungsmuster **nicht** mitberücksichtigt wurden, da es sich bei den außerordentlich hohen Wanderungsgewinnen um eine Ausnahmesituation gehandelt haben dürfte. Zudem wurde die Verteilung der Wanderungsgewinne aus den Krisengebieten in diesen beiden Jahren zu großen Teilen nach der Verfügbarkeit von Aufnahmekapazitäten und nach gesetzlichen Vorgaben geregelt.



2. Rückblick auf das Haushaltsjahr 2021

2.1. Gang der Beschlussfassung

Der **Haushaltsplan 2021** wurde von den gemeindlichen Gremien in folgenden Sitzungen beraten und beschlossen:

Gemeindevorstand	10.05.2021
Gemeindevertretung	20.05.2021 (Vorlage)
Ortsbeiräte	23. und 24. KW 2021
Haupt- und Finanzausschuss	07.07.2021
Gemeindevertretung	15.07.2021 (Beschlussfassung)

Ein Nachtragshaushaltsplan wurde nicht erstellt. Aus diesem Grund entfällt die Gegenüberstellung vom Ursprungshaushalt zum Nachtragshaushalt.

Aufgrund der vorläufigen Haushaltsführung hat die Gemeinde Meinhard am 15.02.2021 einen Antrag auf Vorabgenehmigung für die Einführung eines Rechnungsworkflows mit digitalem Archiv gestellt. Am 12.03.2021 wurde die Genehmigung durch das Regierungspräsidium Kassel erteilt.

Das „Kommunale Beratungszentrum – Partner der Kommunen“ im Hessischen Innenministerium bietet für Gemeinden eine kostenfreie Beratung in Fragen der Haushalts- und Finanzpolitik an. Besonders im Hinblick auf die sich als schwierig gestaltende Aufstellung des Haushaltsplanes 2021 wurde am 03.03.2021 Kontakt mit dem Hessischen Ministerium des Inneren und für Sport bezüglich einer Terminabsprache aufgenommen.

Die Beratung, führt von einer Haushaltsanalyse, die auch die finanziellen Rahmenbedingungen und den Status Quo der Haushalts- und Finanzlage der Kommune beleuchtet, über interkommunale Vergleiche zu einer Konsolidierungsempfehlung für die jeweilige Kommune.

Das Ergebnis der Analyse wurde in einer Präsentation zusammengefasst und im Rahmen eines Gesprächstermins am 29.03.2021 den kommunal Verantwortlichen aus Verwaltung und Politik vorgestellt.

Am 09.08.2021 wurde der Haushaltsplan 2021 zur Genehmigung an das Regierungspräsidium Kassel übersendet. Voraussetzung für die Genehmigung war der Jahresabschluss 2020.

Nach § 112 Abs. 5 HGO muss der Jahresabschluss innerhalb von 4 Monaten aufgestellt sein. Geschieht das nicht, hat die Aufsichtsbehörde die Genehmigung der Haushaltssatzung bis zur Unterrichtung der Gemeindevertretung über den aufgestellten Jahresabschluss zurückzustellen. Die Gemeinde Meinhard konnte die Frist zur Aufstellung des Jahresabschlusses 2020 nicht einhalten und die Genehmigung wurde zunächst zurückgestellt.

Das Hessische Ministerium des Inneren und für Sport hat für die Haushaltsgenehmigung 2021 Erleichterungen zugelassen. So musste nur die Ergebnisrechnung, Finanzrechnung und Vermögensrechnung der Aufsichtsbehörden vollständig vorgelegt werden. Der Rechenschaftsbericht, der Anhang sowie die Übersichten über das Anlagevermögen, die Forderungen, die Rückstellungen sowie die Verbindlichkeiten



mussten zunächst noch nicht vorgelegt werden. Zu diesem Zeitpunkt bedurfte es keines Beschlusses des Gemeindevorstands über die Aufstellung des noch nicht vollständigen Jahresabschlusses. Die Aufstellung der genannten Unterlagen ist zeitnah nachzuholen und der Aufsichtsbehörde vorzulegen. Die Gemeinde Meinhard hat am 05.10.2021 die Ergebnisrechnung, Finanzrechnung und Vermögensrechnung dem Regierungspräsidium Kassel zugesendet.

Weiterhin war die Gemeindevertretung zumindest über die vorläufige Ergebnis-, Finanz- und Vermögensrechnung sowie über die Gründe für erhebliche Abweichungen von der Haushaltsplanung zu informieren. In der Sitzung am 18.10.2021 wurde die Haushaltskonsolidierungskommission 2022 über die vorläufige Ergebnis-, Finanz- und Vermögensrechnung unterrichtet. Eine weitere Mitteilung erfolgte per E-Mail am 21.10.2021 an die Gemeindevertretung.

Der Haushalt wurde anschließend am 08.11.2021 vom Regierungspräsidium Kassel genehmigt.

Die Veröffentlichung in der Werra-Rundschau erfolgte am 10.11.2021 (Auslegungszeitraum 11.11.2021 bis 19.11.2021).



Hinweise zur Haushaltsgenehmigung 2021

Die Haushaltsgenehmigung 2021 wurde auflagenfrei, jedoch mit folgenden Hinweisen erteilt:

1. Im Haushaltsvollzug 2021 ist der Haushaltsausgleich jahresbezogen zu erreichen.
2. Die mittelfristige Finanzplanung sollte bei Planung des Haushaltes 2022 im Planungszeitraum zu einem Ausgleich des Finanzhaushaltes führen.
3. Das Vorhalten des Liquiditätspuffers gemäß § 106 Abs. 1 HGO ist zum Ende des Haushaltsjahres 2021 weiterhin vollumfänglich nachzuweisen.
4. Die Liquiditätskredite sind zum 31.12. eines jeden Jahres vollständig zurück zu führen. Ausgenommen davon ist die Vorfinanzierung investiver Maßnahmen.
5. Zum 31.01.2022 und 30.04.2022 ist der Aufsichtsbehörde jeweils ein Bericht über Liquiditätskredite und den Stand der Liquidität mit einer entsprechenden Saldenbestätigung vorzulegen. Der Bericht ist der Vertretungskörperschaft zur Kenntnis zu geben.
6. Hinsichtlich der Aufstellung der Jahresabschlüsse ist § 112 Abs. 9 HGO einzuhalten.

Gemäß § 28 Abs. 1 GemHVO ist die Gemeindevertretung über den Stand des Haushaltsvollzugs zu unterrichten. Am 04.03.2021; 20.05.2021, 24.06.2021; 15.07.2021; 23.09.2021; 28.10.2021; 18.11.2021 und 02.12.2021 wurde dieser Bericht der Gemeindevertretung vorgelegt. Seit Juni 2016 wird zusätzlich monatlich ein Bericht gemäß § 28 GemHVO an den Gemeindevorstand und an die Gemeindevertretung per E-Mail gesendet. Weiterhin wird seit September 2017 monatlich ein Bericht zum aktuellen Schuldenstand gefertigt.

2.2. Jahresabschluss 2021

Der Jahresabschluss der Gemeinde Meinhard für das Haushaltsjahr 2021 ist zum jetzigen Zeitpunkt noch nicht erstellt.



3. Rückblick auf das Haushaltsjahr 2022

3.1. Gang der Beschlussfassung

Der **Haushaltsplan 2022** wurde von den gemeindlichen Gremien in folgenden Sitzungen beraten und beschlossen:

Gemeindevorstand	14.03.2022
Gemeindevertretung	24.03.2022 (Vorlage)
Ortsbeiräte	14. und 15. KW 2022
Haupt- und Finanzausschuss	21.04.2022
Gemeindevertretung	28.04.2022 (Beschlussfassung)

Ein Nachtragshaushaltsplan wurde nicht erstellt. Aus diesem Grund entfällt die Gegenüberstellung vom Ursprungshaushalt zum Nachtragshaushalt.

Aufgrund der vorläufigen Haushaltsführung wurde von Regierungspräsidium Kassel die Maßnahmen „Beschaffung eines Feuerwehrfahrzeuges für den Ortsteil Frieda“ und Installation einer Druckerhöhungsanlage im Wasserversorgungsnetz (OTG)“ vorab genehmigt.

Am 29.04.2022 wurde der Haushaltsplan 2022 zur Genehmigung an das Regierungspräsidium Kassel übersendet. Voraussetzung für die Genehmigung war der Jahresabschluss 2020. Bei einer Vorlage des Haushaltes erst nach dem 30.04.2022 hätte auch der Jahresabschluss 2021 vorgelegt werden müssen.

Nach § 112 Abs. 5 HGO muss der Jahresabschluss innerhalb von 4 Monaten aufgestellt sein. Geschieht das nicht, hat die Aufsichtsbehörde die Genehmigung der Haushaltssatzung bis zur Unterrichtung der Gemeindevertretung über den aufgestellten Jahresabschluss zurückzustellen.

Der Haushalt wurde anschließend am 26.07.2022 vom Regierungspräsidium Kassel genehmigt.

Die Veröffentlichung in der Werra-Rundschau erfolgte am 29.07.2022 (Auslegungszeitraum 01.08.2022 bis 09.08.2022).

Gemäß § 28 Abs. 1 GemHVO ist die Gemeindevertretung über den Stand des Haushaltsvollzugs zu unterrichten. Am 24.02.2022; 24.03.2022; 28.04.2022, 19.05.2022; 12.08.2022; 15.09.2022; 13.10.2022 und 17.11.2022 wurde dieser Bericht der Gemeindevertretung vorgelegt. Seit Juni 2016 wird zusätzlich monatlich ein Bericht gemäß § 28 GemHVO an den Gemeindevorstand und an die Gemeindevertretung per E-Mail gesendet. Weiterhin wird seit September 2017 monatlich ein Bericht zum aktuellen Schuldenstand gefertigt.



4. Ausblick auf das Haushaltsjahr 2023

4.1. Allgemeines

Der Gemeindevorstand hat in der Sitzung 05.12.2022 den Entwurf des Haushaltsplanes festgestellt.

Der Haushaltsplan besteht gemäß § 1 GemHVO-Doppik aus dem Gesamthaushalt, den Teilergebnishaushalten und dem Stellenplan. Der Gesamthaushalt gliedert sich wiederum in den Ergebnishaushalt und in den Finanzhaushalt. Der Ergebnishaushalt und der Finanzhaushalt sind jeweils in Teilhaushalte (§ 4) zu gliedern.

In den Teilhaushalten sind die Produktbereiche, die Produktgruppen und die Produkte darzustellen. Werden Teilhaushalte nach Produktgruppen oder Produkten gebildet, sind die Gesamtbeträge der Erträge und Aufwendungen beziehungsweise der Einzahlungen und Auszahlungen für Investitionstätigkeit der Produktgruppen oder Produkte, die zu einem Produktbereich oder einer Produktgruppe gehören, zusammengefasst darzustellen. Jeder Teilhaushalt bildet eine Bewirtschaftungseinheit (Budget). Die Budgets sind bestimmten Verantwortungsbereichen zuzuordnen.

In den Teilhaushalten sollen außerdem Leistungsziele und Kennzahlen zur Messung der Zielerreichung angegeben werden. Die produktorientierte Darstellung der haushaltswirtschaftlichen Vorgänge erfordert eine Darlegung, welche Ziele die Gemeinde mit den Produkten und Dienstleistungen erreichen will. Damit verbunden ist eine Kontrolle der Zielerreichung. Um dies zu ermöglichen sind Produktziele zu definieren und bei den einzelnen Produkten in den Teilhaushalten anzugeben. Die Kontrolle der Zielerreichung wird durch zu definierende Kennzahlen erleichtert, die Auskunft darüber geben, ob und in welchem Maße die gesteckten Ziele erreicht worden sind.

Leistungsziele und Kennzahlen müssen nicht flächendeckend vorgegeben werden. Sie sollen nach den örtlichen Steuerungsbedürfnissen für die wesentlichen Produkte angegeben werden.

Im Haushaltsplan 2022 der Gemeinde Meinhard wurden erstmalig Produktbeschreibungen dargestellt. 7 wesentliche Produkte wurden nach den örtlichen Steuerungsbedürfnissen ausgewählt:

Produkt	Bezeichnung
011050	Zentrale Dienste und Verwaltungseinrichtungen
023010	Feuerwehr- und Katastrophenschutz
061010	Kindergärten
113010	Wasserversorgung
115010	Abwasserbeseitigung
153010	Dorfgemeinschaftshäuser/Bürgerhäuser
161010	Steuern, allg. Zuweisungen, allg. Umlagen

Alle im Haushaltsplan dargestellten Pläne basieren auf den verbindlichen Mustern der Gemeindehaushaltsverordnung Hessen (GemHVO-Doppik).



Die Struktur des Haushaltsplanes stellt sich nun wie folgt dar:

01	Innere Verwaltung	← Produktbereich
0110	Verwaltungssteuerung und Service	← Produktgruppe
011010	Gemeindeorgane	← Produkt
011020	Hauptverwaltung	← Produkt
011030	Finanzverwaltung	← Produkt
011040	Allgemeine Verwaltung	← Produkt
011050	Zentrale Dienste und Verwaltungseinrichtungen	→ Produktbeschreibung
011060	Interkommunale Zusammenarbeit	← Produkt
011070	Liegenschaftsverwaltung	← Produkt
02	Sicherheit und Ordnung	
0210	Statistik und Wahlen	
021010	Statistik und Wahlen	
0220	Ordnungsangelegenheiten	
022010	Ordnungsverwaltung	
022020	Standesamt	
0230	Brandschutz	
023010	Feuerwehr- und Katastrophenschutz	→ Produktbeschreibung
04	Kultur und Wissenschaft	
0410	nichtwissenschaftliche Museen, Sammlungen	
041010	Museen	
0420	Heimat- und sonstige Kulturpflege	
042010	Heimat- und sonstige Kulturpflege	
0430	Büchereien	
043010	Büchereien	
0440	Musikpflege	
044010	Musikpflege	
0450	Förderung von Kirchengemeinden	
045010	Förderung von Kirchengemeinden	
05	Soziale Leistungen	
0510	Förderung von Trägern der Wohlfahrtspflege	
051010	Förderung von Trägern der Wohlfahrtspflege	
0520	Sonstige soziale Hilfen und Leistungen	
052010	Sonstige soziale Hilfen und Leistungen	
06	Kinder-, Jugend- und Familienhilfe	
0610	Tageseinrichtungen für Kinder	
061010	Kindergärten	→ Produktbeschreibung
0620	Einrichtungen der Jugendarbeit	
062010	Jugendzentren	
0630	Sonst. Einricht. d. Kinder-, Jugend- u. Familienh.	
063010	Kinderspielplätze	
0640	Sonstige Leistungen der Kinder-, Jugend- und Familienhilfe	
064010	Familienförderung	
07	Gesundheitsdienste	
0710	Maßnahmen der Gesundheitspflege	
071010	Maßnahmen der Gesundheitspflege	



08	Sportförderung	
0810	Förderung des Sports	
081010	Sportförderung	
0820	Sportstätten und Bäder	
082010	Sportanlagen	
09	Räumliche Planung und Entwicklung, Geoinformationen	
0910	Räumliche Planungs- und Entwicklungsmaßnahmen	
091010	Räumliche Planungs- und Entwicklungsmaßnahmen	
091020	Dorferneuerung	
10	Bauen und Wohnen	
1010	Bau- und Grundstücksordnung	
101020	Bauverwaltung	
11	Ver- und Entsorgung	
1110	Elektrizitätsversorgung	
111010	Elektrizitätsversorgung	
1120	Gasversorgung	
112010	Gasversorgung	
1130	Wasserversorgung	
113010	Wasserversorgung	→ Produktbeschreibung
1140	Abfallwirtschaft	
114010	Abfallwirtschaft	
1150	Abwasserbeseitigung	
115010	Abwasserbeseitigung	→ Produktbeschreibung
12	Verkehrsflächen und -anlagen, ÖPNV	
1210	Gemeindestraßen	
121010	Gemeindestraßen	
121020	Straßenbeleuchtung	
121030	Straßenreinigung	
1220	ÖPNV	
122010	ÖPNV	
13	Natur- und Landschaftspflege	
1310	Öffentliche Gewässer/wasserbauliche Anlagen	
131010	Öffentliche Gewässer/wasserbauliche Anlagen	
1320	Friedhofs- und Bestattungswesen	
132010	Friedhofs- und Bestattungswesen	
1330	Naturschutz- und Landschaftspflege	
133010	Naturschutz- und Landschaftspflege	
1340	Land- und Forstwirtschaft	
134010	Waldwirtschaft	
134020	Feld- und Wirtschaftswege	
14	Umweltschutz	
1410	Umweltschutzmaßnahmen	
141010	Umweltschutzmaßnahmen	
15	Wirtschaft und Tourismus	
1510	Wirtschaftsförderung	
151010	Wirtschaftsförderung	



1520	Tourismus	
152010	Tourismus	
1530	Allg. Einrichtungen und Unternehmen	
153010	Dorfgemeinschaftshäuser/Bürgerhäuser	→ Produktbeschreibung
153020	Allgemeines Grundvermögen	
153030	Freizeit- und Erholungseinrichtung Werratalsee	
153040	Kulturscheune Grebendorf	
16	Allgemeine Finanzwirtschaft	
1610	Steuern, allg. Zuweisungen, allg. Umlagen	
161010	Steuern, allg. Zuweisungen, allg. Umlagen	→ Produktbeschreibung
1620	sonstige allg. Finanzwirtschaft	
162010	sonstige allg. Finanzwirtschaft	
1630	Abwicklung der Vorjahre	
163010	Abwicklung der Vorjahre	



4.2. Ergebnishaushalt

4.2.1. Allgemeines

Kommunaler Schutzschirm



Das Land Hessen hatte ein Programm zur Teilentschuldung von Städten, Gemeinden und Kreisen mit einer überdurchschnittlich schlechten Haushaltslage ins Leben gerufen. Am 14. Mai 2012 hatte der Landtag das Hessische kommunale Schutzschirmgesetz beschlossen und vom Hessischen Ministerium der Finanzen wurde am 21. Juni 2012 die Verordnung zur Durchführung des Schutzschirmgesetzes in Kraft gesetzt.

Voraussetzung für die finanzielle Hilfe war, dass sich die Gemeinde verpflichtet, die Haushaltswirtschaft so zu führen, dass der Haushalt zum nächstmöglichen Zeitpunkt ausgeglichen ist. Über die Teilnahme entschieden die Städte, Gemeinden und Kreise eigenverantwortlich. Ziel des Kommunalen Schutzschirms ist die Wiederherstellung der finanziellen Leistungsfähigkeit.

Die Gemeinde Meinhard hatte mit Beschluss der Gemeindevertretung vom 10.01.2013 die Teilnahme am kommunalen Schutzschirm beschlossen. Das Land übernahm 46% der Schulden, die zum Stichtag 31.12.2009 bestanden. Die Gemeinde Meinhard erhielt somit eine Entschuldungshilfe in Höhe von 8.609.371,00 €. Dafür musste die Gemeinde Sparmaßnahmen vorschlagen, die in einer Vereinbarung mit dem Land Hessen festgehalten wurden. Grundsätzlich erwartete das Land den Abbau von 100 € je Einwohner und Jahr (Mindestkonsolidierungsbeitrag).

Für die Erarbeitung von Sparmaßnahmen wurde eine Arbeitsgruppe, bestehend aus dem Gemeindevorstand, dem Vorsitzenden der Gemeindevertretung, den Fraktionsvorsitzenden, dem Vorsitzenden des Haupt- und Finanzausschusses und Mitarbeitern der Gemeindeverwaltung, gebildet.

Insgesamt drei Anträge wurden ausgearbeitet und zum Hessischen Ministerium der Finanzen gesendet. Das Hessische Ministerium der Finanzen forderte, dass die Gemeinde Meinhard bis zum Jahr 2017 einen ausgeglichenen Haushalt vorlegt.

Umsetzung des Schutzschirmvertrages

Jahr	ordentliches Ergebnis laut Schutzschirm	ordentliches Ergebnis	Differenz
2013	696.006,54 €	1.340.933,99 €	-644.927,45 €
2014	491.583,33 €	1.118.221,67 €	-626.638,34 €
2015	341.112,60 €	309.961,63 €	31.150,97 €
2016	67.293,99 €	-278.184,53 €	345.478,52 €
2017	-33.427,08 €	-181.931,03 €	148.503,95 €
2018	0,00 €	-658.338,74 €	658.338,74 €
2019	0,00 €	-281.366,58 €	281.366,58 €

Mit Inkrafttreten des Corona-Kommunalpaket-Gesetzes wurden, mit Feststellung der Erfüllung der Konsolidierungsverträge zum 31. Dezember 2019, alle noch unter dem Schutzschirm stehenden Kommunen aus dem Schutzschirm entlassen. Die gezahlten Entschuldungsbeträge sind rückzahlungssicher und die Berichtspflichten entfallen.



Teilnahme an dem Entschuldungs- und Investitionsprogramm „Hessenkasse“

Ausgangslage

Im Haushaltsjahr 2017 erreichten nach Angabe des Hessischen Ministeriums des Inneren und für Sport 318 von 339 Nicht-Schutzschirmkommunen den jahresbezogenen Ausgleich des ordentlichen Ergebnisses. Allerdings verzeichneten viele Hessische Kommunen noch erhebliche Altfehlbeträge. Zudem hatten Städte, Gemeinden und Landkreise in Hessen sowohl absolut, als auch im Länderfinanzausgleich, hohe Kassenkreditbestände.

In der Regel sind Kassenkredite durch eine kurze Laufzeit gekennzeichnet. Hieraus erwächst ein erhebliches Zinsänderungsrisiko. Selbst wenn kurzfristig ggf. das derzeitige Zinsniveau nicht wesentlich steigen sollte, ist angesichts der erheblichen Kassenkreditbestände nicht davon auszugehen, dass diese ohne weiteres in überschaubarer Zeit vollständig zurückgeführt werden können. Sollten die Zinssätze wieder steigen, würde dies über den Einfluss des Zinsaufwandes auf das ordentliche Ergebnis die Fähigkeit der Kommunen zum Haushaltsausgleich unmittelbar beeinträchtigen. Schon die Erhöhung der für Kassenkredite zu zahlenden Zinsen um einen Prozentpunkt würde rechnerisch zu einer Mehrbelastung der kommunalen Haushalte um 65 Mio. € führen.

Das Hessische Ministerium des Inneren und für Sport hat vor diesem Hintergrund, zur Bewältigung der hohen Kassenkreditbestände, das Entschuldungs- und Investitionsprogramm „Hessenkasse“ ins Leben gerufen.

Entschuldungsprogramm

Voraussetzung für die Teilnahme an dem Entschuldungsprogramm der Hessenkasse ist das Vorhandensein von echten Kassenkrediten zum Stand 30.06.2018.

Die Kommunen können sämtliche „echte“ Kassenkredite zum 1. Juli 2018 zu einem niedrigen Zinssatz umschulden. Ausgegrenzt würden insbesondere Kassenkredite, die der Zwischenfinanzierung von Investitionen dienen. Diese sind dann über Kredite nach § 103 HGO zu finanzieren.

Die Abwicklung der Umschuldung erfolgt über die Wirtschafts- und Infrastrukturbank Hessen (WI-Bank).

Die Laufzeit der umgeschuldeten Darlehen wird je nach Höhe der Verschuldung der Kommune variieren und bis zu 30 Jahre betragen.

Die teilnehmenden Kommunen müssen jeweils jährliche Eigenbeiträge von 25 € je Einwohner und Jahr zur Tilgung erbringen. Weitere 25 € je Einwohner und Jahr sowie die Zinsen trägt das Land. Die Dauer dieser Verpflichtung richtet sich nach der Höhe der Kassenkreditverschuldung, ist jedoch auf max. 30 Jahre begrenzt.



Investitionsprogramm

Das Investitionsprogramm ist für finanz- und strukturschwache Kommunen gedacht, die keine Kassenkredite zum 30.06.2018 haben und nicht dauerhaft abundant sind.

Für die Gemeinde Meinhard trifft dieser Sachverhalt nicht zu.

Kassenkreditbestandsermittlung für die Gemeinde Meinhard

Der Kassenkreditbestand der Gemeinde Meinhard belief sich zum 31.12.2017 auf 4.600.000,00 €. Liquide Mittel (Bestand auf den Girokonten) waren in Höhe von rund 725.000,00 € vorhanden.

Im Rahmen des kommunalen Schutzschirmvertrages kam es in den Haushaltsjahren 2013 und 2014 zu Zielverfehlungen von insgesamt ~1.100.000,00 €. Davon konnten ~800.000,00 € in den Jahren 2016 und 2017 kompensiert werden. Die restlichen ~300.000,00 € wurden durch den Kassenkredit finanziert. Dieser Betrag kann nicht durch die Hessenkasse abgelöst werden, da sonst die Gemeinde Meinhard für ihre, vom Land tolerierte und nicht sanktionierte Negativabweichung, zusätzlich belohnt werden würde. Die Zielverfehlung muss die Gemeinde Meinhard mit den nächsten 2 Haushaltsplänen selbst erwirtschaften.

Die Überschüsse in den Gebührenhaushalten Abwasserbeseitigung und Wasserversorgung wurden im Rahmen der Erstellung der Jahresabschlüsse in einen Sonderposten für den Gebührenaussgleich umgebucht (~720.000,00 €). Da die Gemeinde Meinhard für diese Überschüsse kein Spargbuch angelegt hat, haben sie den Bestand an Kassenkrediten entsprechend reduziert. Dieser Sachverhalt wird bei der Berechnung des Ablösungsbetrages berücksichtigt.

Unter Berücksichtigung aller Umstände ergibt sich ein Ablösungsbetrag in Höhe von 4.300.000,00 €.

	Betrag
Kassenkreditbestand zum 31.12.2017	4,6 Mio. €
Abzüglich liquide Mittel	0,725 Mio. €
Bereinigter Kassenkreditbestand zum 31.12.2017	3,875 Mio. €
Zuzüglich Sonderposten	0,72 Mio. €
Abzüglich Zielverfehlungen Schutzschirm	0,3 Mio. €
Ablösungsbetrag zum 30.06.2018	4,3 Mio. €

Der von der Gemeinde Meinhard zu erbringende Eigenanteil beträgt 117.900,00 € und ist über die Teilnahmedauer von ~18¼ Jahren jährlich, erstmals ab dem Haushaltsjahr 2019, zu leisten. Der Eigenanteil muss von der Gemeinde erwirtschaftet werden. Die letzte Zahlung erfolgt im Jahr 2037. Der Eigenanteil muss von der Gemeinde aus Mitteln der laufenden Verwaltungstätigkeit erwirtschaftet werden. Dadurch soll eine Fremdfinanzierung vermieden werden.

Im Juli 2018 erhielt die Gemeinde Meinhard einen Bescheid in Höhe von 589.500,00 € über die Gewährung einer Zuweisung aus dem Landesausgleichsstock für die Fehlbeträge der Haushaltsjahre 2009 bis 2012. Dieser Betrag wird, verteilt auf 5 Jahre (ab 2019 bis 2023), mit dem zu erbringenden Eigenanteil an die Hessenkasse verrechnet (jährlich 117.900,00 €).



Ergebnishaushalt

Im Ergebnishaushalt werden alle Erträge und Aufwendungen des laufenden Haushaltsjahres abgebildet. Dieser entspricht im Wesentlichen dem ehemaligen Verwaltungshaushalt.

Die Erträge werden negativ und die Aufwendungen ohne Vorzeichen dargestellt.

1. Verwaltungsergebnis	
1.1. Summe der ordentlichen Erträge (Pos. 10)	-12.155.880,00 €
1.2. Summe der ordentlichen Aufwendungen (Pos. 19)	12.361.430,00 €
1.3. Summe Verwaltungsergebnis (Pos. 10 ./ Pos. 19)	205.550,00 €
2. Finanzergebnis	
2.1. Summe Finanzerträge (Pos. 21)	-115.200,00 €
2.2. Summe Zinsen und andere Finanzaufw. (Pos. 22)	269.990,00 €
2.3. Summe Finanzergebnis (Pos. 21 ./ Pos. 22)	154.790,00 €
3. Ordentliches Ergebnis (Fehlbedarf)	360.340,00 €
4.1. Summe Außerordentliche Erträge (Pos. 27)	0,00 €
4.2. Summe Außerordentliche Aufwendungen (Pos. 28)	0,00 €
4.3. Summe Außerordentl. Ergebnis (Pos. 27 ./ Pos. 28)	0,00 €
5. Jahresergebnis (Fehlbedarf)	360.340,00 €

Der Haushaltsausgleich ergibt sich aus den §§ 92 Abs. 3 HGO und 24 GemHVO. Der Haushalt gilt danach als ausgeglichen, wenn der Gesamtbetrag der ordentlichen Erträge ebenso hoch ist wie der Gesamtbetrag der ordentlichen Aufwendungen.

Der Haushaltsplan 2023 weist ein ordentliches Ergebnis in Höhe von 360.340,00€ auf (Fehlbedarf). Im Vergleich zum geplanten ordentlichen Ergebnis des Haushaltes 2022 in Höhe von 375.090,00 € (Fehlbedarf) entspricht dies einer Reduzierung von 14.750,00 €.



Verteilung des Fehlbetrages auf die Produktbereiche

Nachfolgende Tabelle soll die Verteilung der Jahresergebnisse auf die einzelnen Produktbereiche veranschaulichen.

Der Jahresabschluss 2021 ist noch nicht erstellt, aus diesem Grund handelt es sich bei den angegebenen Beträgen um vorläufige Ergebnisse.

Die geplanten Jahresergebnisse der Jahre 2021 und 2022 stellen Fehlbedarfe dar.

Nr.	Teilergebnishaushalt	vorl. Ergebnis 2021	Haushalt 2022	Haushalt 2023	Vergleich 2022 und 2023
01	Innere Verwaltung	1.197.555,46	1.285.180,00	1.246.960,00	-38.220,00
02	Sicherheit und Ordnung	404.794,36	410.650,00	369.080,00	-41.570,00
04	Kultur und Wissenschaft	12.054,12	15.040,00	20.520,00	5.480,00
05	Soziale Leistungen	6.394,87	5.040,00	4.790,00	-250,00
06	Kinder-Jugend- und Familienhilfe	1.493.838,07	1.887.990,00	2.164.040,00	276.050,00
07	Gesundheitsdienste	85,30	90,00	3.300,00	3.210,00
08	Sportförderung	167.380,96	178.160,00	194.930,00	16.770,00
09	Räuml. Planung u. Entwicklung, Geoinf.	13.081,38	63.730,00	64.130,00	400,00
10	Bauen und Wohnen	71.449,47	13.160,00	16.640,00	3.480,00
11	Ver- und Entsorgung	-111.396,64	-119.260,00	-116.070,00	3.190,00
12	Verkehrsflächen und -anlagen, ÖPNV	464.920,89	478.120,00	509.590,00	31.470,00
13	Naturschutz- und Landschaftspflege	248.788,66	250.480,00	283.940,00	33.460,00
15	Wirtschaft und Tourismus	405.102,86	392.370,00	464.120,00	71.750,00
16	Allgemeine Finanzwirtschaft	-4.441.343,38	-4.485.660,00	-4.865.630,00	-379.970,00
Summe:		-67.293,62	375.090,00	360.340,00	-14.750,00

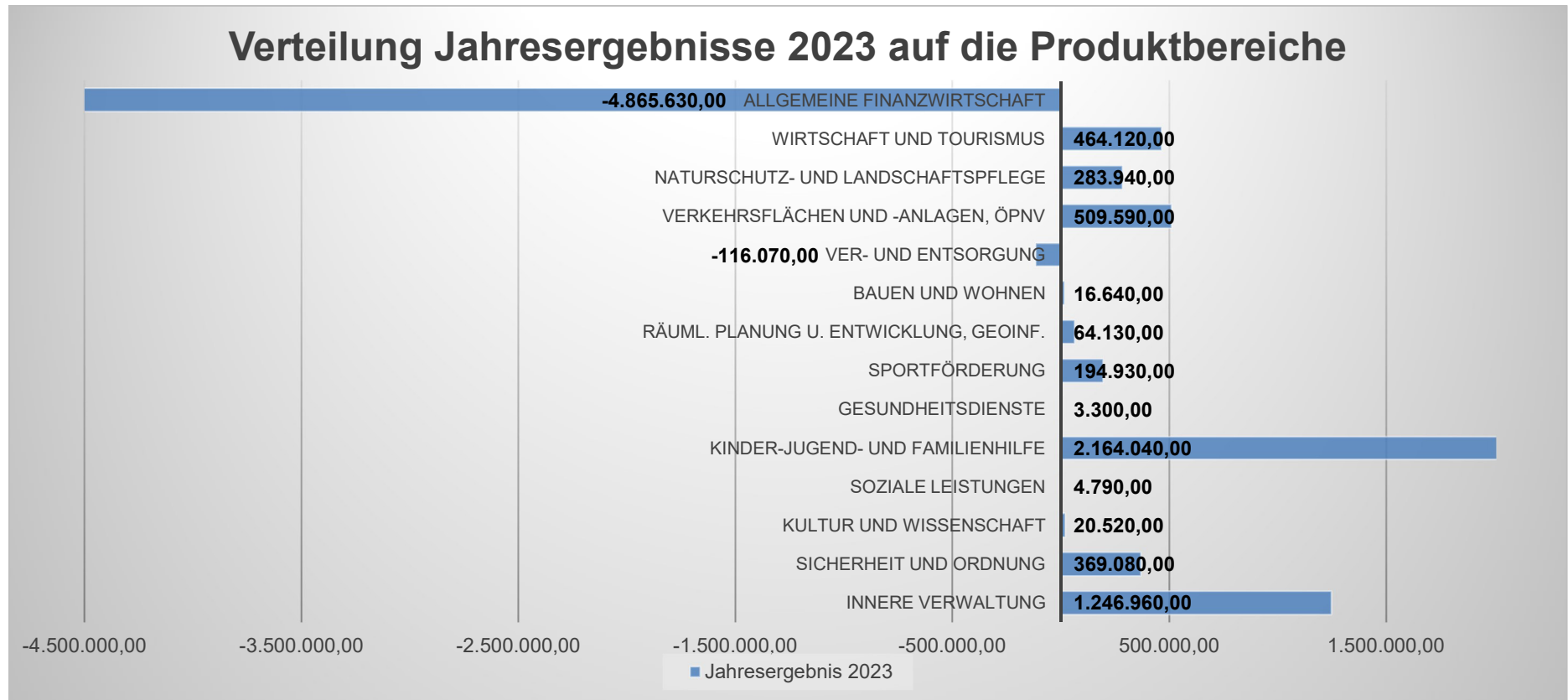
Fehlbedarfe über 100.000,00 € weisen folgende Produktbereiche in Jahr 2023 auf:

Nr.	Teilergebnishaushalt	Jahresergebnis 2023
06	Kinder-Jugend- und Familienhilfe	2.164.040,00
01	Innere Verwaltung	1.246.960,00
12	Verkehrsflächen und -anlagen, ÖPNV	509.590,00
15	Wirtschaft und Tourismus	464.120,00
02	Sicherheit und Ordnung	369.080,00
13	Naturschutz- und Landschaftspflege	283.940,00
08	Sportförderung	194.930,00

Der Produktbereich 01 „Innere Verwaltung“ sollte stärker durch die ILV auf die anderen Produktbereiche umverteilt werden.



Folgendes Diagramm verdeutlicht die Verteilung der geplanten Jahresergebnisse in Haushaltsplan 2023 auf die Produktbereiche:





Summe der vorgetragenen Jahresfehlbeträge

Die Summe der vorgetragenen Jahresfehlbeträge setzt sich wie folgt zusammen:

Jahr	Jahresergebnisse	Ordentliches Ergebnis	Außerordentliches Ergebnis
2008	-12.687,76	-12.687,76	0,00
2009	1.861.069,44	1.865.693,48	-4.624,04
2010	1.705.620,62	1.708.938,89	-3.318,27
2011	1.050.664,75	1.021.394,27	29.270,48
2012	1.074.260,25	1.169.669,21	-95.408,96
2013	1.373.900,84	1.340.933,99	32.966,85
2014	1.014.867,43	1.118.221,67	-103.354,24
2015	304.793,13	309.961,63	-5.168,50
2016	-276.014,87	-278.184,53	2.169,66
2017	-255.551,14	-181.931,03	-73.620,11
2018	-663.675,09	-658.338,74	-5.336,35
2019	-1.158.059,54	-281.366,58	-876.692,96
	6.019.188,06	7.122.304,50	-1.103.116,44

Die Fehlbeträge wurden durch die Teilnahme an dem Schutzschirm und der Hessenkasse abgebaut, sodass die Gemeinde Meinhard seit dem Jahr 2018 wieder ein positives Eigenkapital aufweist.

Betrag	Art der Hilfen
-4.993.139,32	Schutzschirm 2013 (Kassenkredite)
-63.229,12	Schutzschirm 2014 (langfristige Darlehen)
-3.553.002,53	Schutzschirm 2015 (langfristige Darlehen)
-2.150.000,00	Hessenkasse 2018
-10.759.370,97	Summe

Ermittlung des Eigenkapitals 2020

Betrag	Beschreibung
-10.759.370,97	Schutzschirm + Hessenkasse
6.019.188,06	Ergebnisse 2008 bis 2019 (Fehlbeträge)
-169.670,64	Ergebnis 2020 (Überschuss)
1.938.596,24	Nicht durch Eigenkapital gedeckter Fehlbetrag der Eröffnungsbilanz inkl. Nachbuchungen
-2.971.257,31	Eigenkapital der Bilanz 2020



Entwicklungen der Erträge des Ergebnishaushaltes

Die **Ertragsseite** im Ergebnishaushalt hat sich gegenüber dem Haushaltsjahr 2022 von 11.174.660,00 € um 1.096.420,00 € auf 12.271.080,00 € verbessert. **(Nr.24)**

Die Ergebnisse 2021 haben vorläufigen Charakter.

Privatrechtlichen Leistungsentgelte (Nr. 01)

Konto	Bezeichnung	Ergebnis 2021	Ansatz 2022	Ansatz 2023
5003000	Umsatzerlöse aus Überlassung Gebäude und Räume	-56.158,82	-51.000,00	-55.810,00
5003100	Umsatzerlöse Benutzung BGH/DGH	-3.150,40	-8.300,00	-13.500,00
5003200	Umsatzerlöse Benutzung Kegelbahnen	-23,00	-350,00	-350,00
5004000	Umsatzerlöse aus Überlassung von Rechten	-16.376,29	-16.210,00	-16.210,00
5005000	Umsatzerlöse aus d sonst Nutzung v Vermögen/Recht	0,00	-200,00	-500,00
5090000	sonstige Umsatzerlöse	-16.611,44	-24.030,00	-20.350,00
Summe	Privatrechtliche Leistungsentgelte	-92.319,95	-100.090,00	-106.720,00

Im Bereich der privatrechtlichen Leistungsentgelte wurden im Haushaltsjahr 2023 6.630,00 € höhere Erträge eingeplant (im Vergleich zum Ansatz Vorjahr).

Erläuterungen zu Konto 5003000

Durch die Corona-Pandemie kam es bei den Bürgerhäusern im Jahr 2022 zu Einnahmeverlusten. Für die Pächterin des Bürgerhauses Schwebda wurde die Pacht für ein halbes Jahr erlassen. Im Haushaltsplan 2023 wurde die Pacht wieder für das ganze Jahr angesetzt.

Erläuterungen zu Konto 5003100

Der Haushaltsansatz für die Benutzung der Bürger- und Dorfgemeinschaftshäuser wurde um 5.200,00 € auf 13.500,00 € erhöht, befindet sich auf Vor-Corona-Niveau.

Erläuterungen zu Konto 5090000

Im Vergleich mit dem Ansatz 2023 (18.300,00 €) wurden im Bereich der Waldwirtschaft geringere Erträge in Höhe von 3.680,00 € eingeplant (im Vergleich mit Haushalt 2022 → 21.980,00 €). Grundlage für die Planung ist ein Wirtschaftsplanvorschlag von



HessenForst. Seit dem 01.01.2021 wird die Vermarktung des Holzeinschlages durch die Nils-Glahn GmbH durchgeführt.

Öffentlich-rechtlichen Leistungsentgelte (Nr. 02)

Konto	Bezeichnung	Ergebnis 2021	Ansatz 2022	Ansatz 2023
5101000	Öffentlich-rechtliche Verwaltungsgebühren	-49.433,20	-53.760,00	-54.620,00
5101010	Öffentlich-rechtliche Verwaltungsgebühren Friedhof	-13.038,00	-20.000,00	-20.000,00
5101011	Auflösung PRAP Friedhofsgebühren	-18.635,81	-17.500,00	-18.500,00
5110010	Öffentlich-rechtliche Benutzungsgebühren Wasser	-617.468,31	-580.000,00	-580.000,00
5110020	Öffentl.-rechtl. Benutzungsgeb. Wasser MwSt. 5%	0,00	0,00	0,00
5110011	Öffentlich-rechtliche Benutzungsgebühren Kanal	-870.851,31	-870.000,00	-870.000,00
5110012	Öffentlich-rechtliche Benutzungsgebühren KiGa's	-132.354,30	-142.000,00	-130.000,00
5110013	Öffentlich-rechtliche Benutzungsgebühren Friedhofshallen	-1.260,00	-1.560,00	-1.560,00
5110017	Gebühr Mittagsverpflegung Kindergärten	-71.092,10	-76.000,00	-74.600,00
5110018	öffentl. rechtl. Ben.geb. KiGa's Familienförderung	0,00	0,00	-10.000,00
5150000	Erträge aus Bußgeldern u. Verwarnungen	0,00	0,00	0,00
Summe	Öffentlich-rechtliche Leistungsentgelte	-1.774.133,03	-1.760.820,00	-1.759.280,00

Bei den öffentlich-rechtlichen Leistungsentgelten ist gegenüber dem Haushaltsplan 2022 eine Reduzierung in Höhe von 1.540,00 € zu verzeichnen.

Erläuterungen zu Konto 5101010

Der Ansatz für die Verwaltungsgebühren im Teilergebnishaushalt der Friedhöfe wurde bereits mit dem Haushaltsplan 2022 wegen der Gebührenerhöhung, unter Einbeziehung der tatsächlichen Erträge in den Vorjahren, angehoben. Der Ansatz in Höhe von 20.000,00 € wurde auch im Haushaltsplan 2023 wieder veranschlagt.

Erläuterungen zu Konto 5110010

Die Erträge für Gebühren der Wasserversorgung haben sich im Vergleich zum Ansatz 2022 nicht verändert.

Die letzte Gebührenanpassung im Bereich der Wasserversorgung erfolgte zum 01.01.2020. Sie wurde von 2,40 € pro cbm (Netto) auf 2,10 € pro cbm (Netto) gesenkt.



Die Grundgebühr in Höhe von 69,60 € (Netto) pro Jahr bleibt unverändert bestehen. Grundlage für die Gebührenänderung ist die Gebührenkalkulation, die von dem Wirtschafts- und Steuerberatungsunternehmen Schüllermann vorgenommen wurde. Die nächste Gebührenkalkulation steht Ende des Jahres 2022 an. Nähere Erläuterungen befinden sich auf den Seiten 78 bis 80.

Erläuterungen zu Konto 5110011

Geplant wurde auch im Jahr 2023 im Bereich der Abwasserbeseitigung mit Erträgen in Höhe von 870.000,00 €.

Die Abwassergebühr wurde zum 01.01.2019 von 4,80 € auf 4,25 € pro cbm gesenkt. Die Grundgebühr hat sich nicht verändert (48,00 € pro Jahr). Grundlage für die Gebührenänderung ist die Gebührenkalkulation, die von dem Wirtschafts- und Steuerberatungsunternehmen Schüllermann vorgenommen wurde. Die nächste Gebührenkalkulation steht auch hier Ende des Jahres 2022 an. Nähere Erläuterungen befinden sich auf den Seiten 78 bis 80.

Erläuterungen zu Konto 5110012

Die Kindergartengebühren wurden anhand der vorliegenden Kinderzahlen kalkuliert. Der Ansatz wurde um 12.000,00 € nach unten korrigiert (Vergleich mit Ansatz 2022).

Kostenstelle	Bezeichnung	Ergebnis 2021	Haushalt 2022	Haushalt 2023
06101010	Kindergarten Grebendorf	49.781,00 €	47.000,00 €	48.000,00 €
06101020	Krippe Jestädt	22.423,20 €	28.000,00 €	18.000,00 €
06101030	Kindergarten Schwebda	16.375,50 €	23.000,00 €	20.000,00 €
06101040	Kindergarten Frieda	43.774,60 €	44.000,00 €	44.000,00 €
Summe		134.375,30 €	142.000,00 €	130.000,00 €

Erläuterungen zu Konto 5110018

Das Sachkonto 5110018 „Gebühr KiGa’s Familienförderung“ wurde neu erstellt und erstmals mit dem Haushaltsplan 2023 mit einem Ansatz versehen. Hier werden künftig die Verrechnungsbuchungen für die Familienförderung gebucht. Ursprünglich erfolgten die Buchungen auf dem Konto 5110012. Für die Aufwendungen wurde ebenso ein neues Sachkonto angelegt (7128200 „Zuschüsse für laufende Zwecke Familienförderung“). Da es sich hierbei um Verrechnungsbuchungen handelt mit denen kein Finanzmittelfluss verbunden ist, wurden neue Konten ohne Finanzbuchungsgruppe angelegt.



Erläuterungen zu Konto 5110017

Der Gebührenansatz für die Mittagsverpflegung wurde um 1.400,00 € reduziert (Ansatz 2023 → 74.600,00 € | Ansatz 2022 → 76.000,00 €). Die Mittagsverpflegung wird monatlich pauschal erhoben. Die Gebühr bis zum vollendeten 3. Lebensjahr (Krippen-/U3-Kinder) beträgt 43,30 € pro Monat und ab vollendeten 3. Lebensjahr (Regelkinder) 51,60 € pro Monat.

Den Erträgen stehen Aufwendungen auf dem Konto 6101010 in Höhe von 75.200,00 € gegenüber.

Kostenstelle	Bezeichnung	Haushalt 2022	Haushalt 2023	Differenz
06101010	Kindergarten Grebendorf	37.000,00 €	36.500,00 €	-500,00 €
06101020	Krippe Jestädt	4.000,00 €	4.100,00 €	100,00 €
06101030	Kindergarten Schwebda	13.000,00 €	9.700,00 €	-3.300,00 €
06101040	Kindergarten Frieda	22.000,00 €	24.300,00 €	2.300,00 €
	Summe	76.000,00 €	74.600,00 €	-1.400,00 €

Kostenersatzleistungen und -erstattungen (Nr. 03)

Konto	Bezeichnung	Ergebnis 2021	Ansatz 2022	Ansatz 2023
5480100	Kostenerstattungen vom Bund	-4.034,74	0,00	0,00
5481000	Kostenerstattungen vom Land	0,00	0,00	-2.000,00
5482000	Kostenerstattungen von Gemeinden/GV	-345.793,59	-336.990,00	-558.340,00
5483000	Kostenerstattungen von Zweckverbänden u. dergl.	-5.765,00	-5.760,00	-5.700,00
5488000	Kostenerstattungen von übrigen Bereichen	-1.353,65	-6.010,00	-6.010,00
5488010	Kostenerstattungen von übrigen Bereichen Wasserversorgung	-12.761,35	-16.000,00	-16.000,00
5488011	Kostenerst. von übrigen Bereichen 16% Wasservers.	0,00	0,00	0,00
Summe	Kostenersatzleistungen und -erstattungen	-369.708,33	-364.760,00	-588.050,00

Die Kostenersatzleistungen und -erstattungen sind gegenüber der Haushaltsplanung 2022 um 223.290,00 € gestiegen.



Erläuterungen zu Konto 5481000

Voraussichtlich im Herbst 2023 wird die Wahl zum 21. Landtag in Hessen stattfinden. Für die Erstattung der Wahlkosten wurden 2.000,00 € in Ansatz gebracht.

Erläuterungen zu Konto 5482000

Auf dem Konto 5482000 werden u.a. die Erträge für die Kostenerstattung gemäß § 28 HKJGB (wenn ein Kind, welches nicht in Meinhard gemeldet ist, hier in den Kindergarten geht) und die Erträge für Ausgleichszahlungen gemäß § 11 (4) VO zur Landesförderung (Freistellung des letzten Kindergartenjahres) gebucht. Ein Ansatz in Höhe von 17.000,00 € wurde dafür vorgesehen – 11.000,00 € weniger als im Haushaltsplan 2022 (28.100,00 €). Der Ansatz verteilt sich wie folgt auf die Kindergärten: Grebendorf 2.400,00 € (2022 → 4.100,00 €), Schwebda 2.400,00 € (2022 → 0,00 €) und für Frieda 12.200,00 € (2022 → 24.000,00 €).

Die Gemeinde Meinhard hat die buchhalterische Abwicklung für die Interkommunale Zusammenarbeit (IKZ) für den Bereich der EDV übernommen. Der IKZ EDV gehören 12 Gemeinden an, die ein Entgelt zur Deckung der laufenden Kosten an die Gemeinde Meinhard zu zahlen haben. Im Jahr 2023 wird eine Betreuungspauschale in Höhe von 55,00 € pro Endgerät erhoben. Diese Erträge werden zunächst auf dem Konto 4890030 „Verb. aus Kostenerstattungen für die IKZ“ eingenommen. Wenn alle Aufwendungen gebucht wurden und das Haushaltsjahr abgeschlossen ist, wird die Summe der Ausgaben ermittelt. Anschließend erfolgt eine Umbuchung in Höhe dieser Summe auf das Konto 5482000 (z.B. in 2020 → 193.628,37 €). Wenn mehr eingenommen wurde, als Aufwendungen entstanden sind, verbleibt der restliche Betrag auf dem Konto 4890030 (z.B. in 2019 → 70.885,75 €) und steht für Ausgaben in den folgenden Jahren zur Verfügung. Mit dem Haushaltsplan 2023 wurde eine Umbuchung in Höhe von 474.380,00 € eingeplant. Da der Teilhaushalt immer ausgeglichen sein muss, schwankt der Ansatz auf dem Konto 5482000 von Jahr zu Jahr (Vergleich 2022 → 262.730,00 €).

Ab dem 01.08.2020 wurde ein Auszubildender bei der Gemeinde Meinhard eingestellt. Dieser wird für die IKZ – EDV tätig sein und ist in der IT-Abteilung der Stadt Witzenhausen untergebracht. Die Personalkosten werden unter der Kostenstelle 01102001 „Hauptverwaltung“ gebucht. Durch die IKZ werden sowohl die Personalkosten, als auch die Sachkosten erstattet (Ansatz 2023 → 59.800,00 € | Ansatz 2022 → 39.900,00 €)



Steuern (Nr. 05)

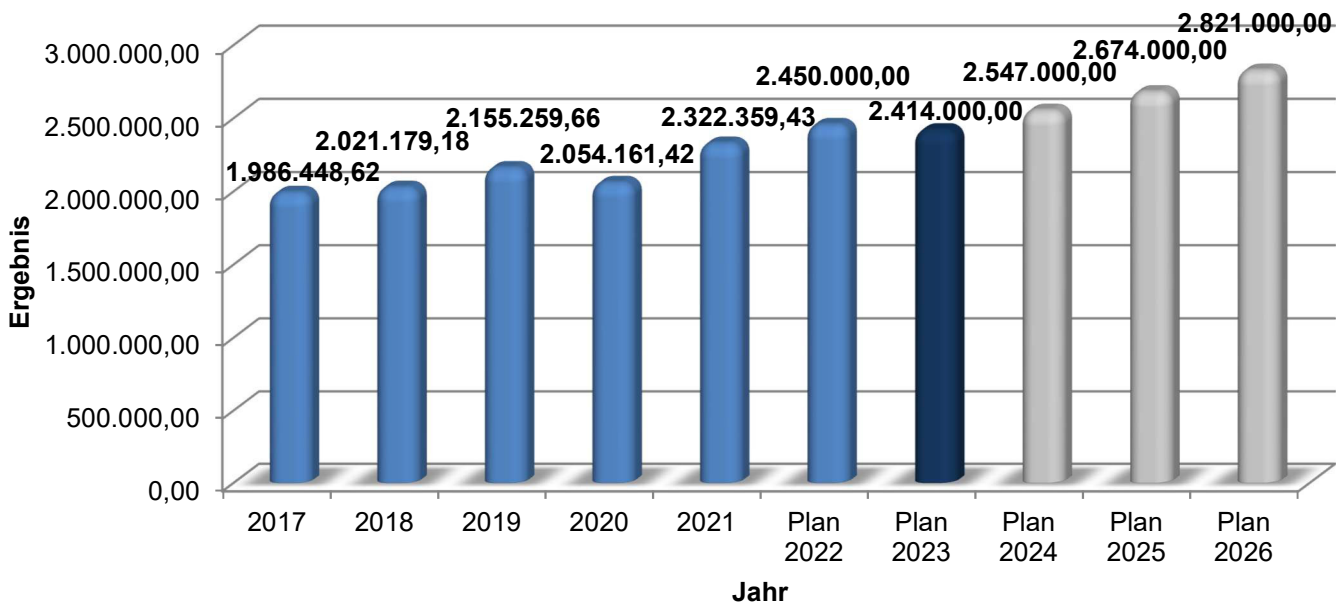
Konto	Bezeichnung	Ergebnis 2021	Ansatz 2022	Ansatz 2023
5500100	Gemeindeanteil an der Einkommensteuer	-2.322.359,43	-2.450.000,00	-2.414.000,00
5504000	Gemeindeanteil an der Umsatzsteuer	-186.371,89	-162.000,00	-170.000,00
5551000	Grundsteuer A	-51.848,59	-51.500,00	-52.000,00
5552000	Grundsteuer B	-760.795,36	-776.800,00	-780.000,00
5553000	Gewerbesteuer	-1.421.987,36	-1.100.000,00	-1.840.000,00
5559120	Sonst. Vergnügungssteuern, einschl. Spielapparatesteuer	-997,11	-1.000,00	-2.500,00
5559200	Hundesteuer	-30.665,25	-39.000,00	-39.000,00
Summe	Steuern steuerähnl. Ertr.einschl.Ertr.aus ges.Uml.	-4.775.024,99	-4.580.300,00	-5.297.500,00

Der Bereich der Steuern hat sich gegenüber dem Haushaltsjahr 2022 um 717.200,00 € erhöht.

Erläuterungen zu Konto 5500100

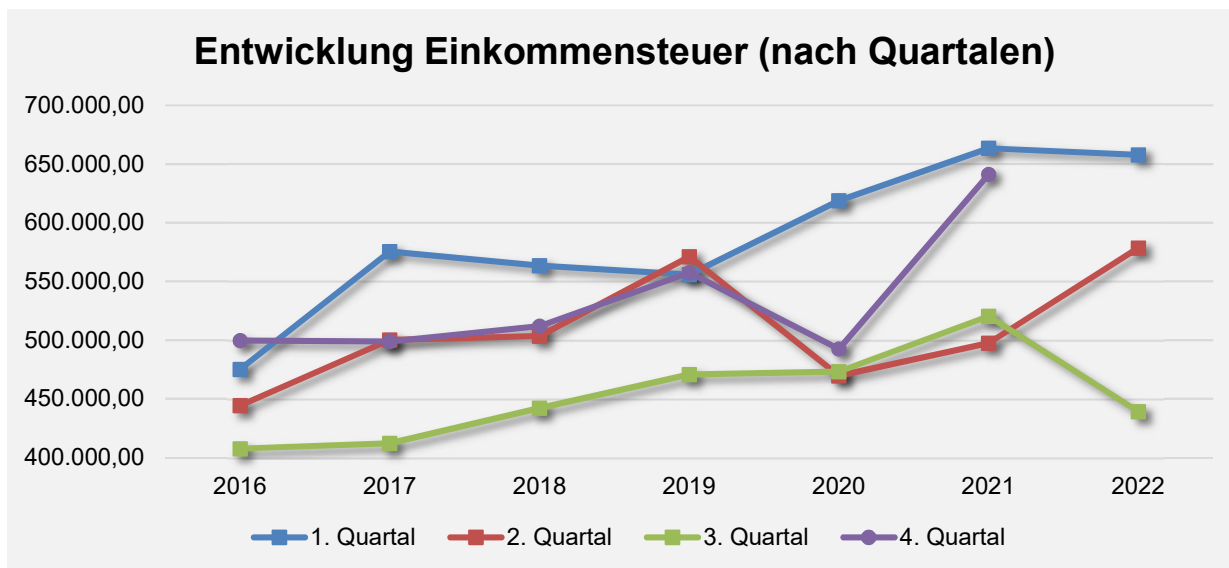
Der Ansatz 2023 für den Gemeindeanteil an der Einkommenssteuer hat sich im Vergleich zum Ansatz 2022 um 36.000,00 € reduziert.

Entwicklung Gemeindeanteil an der Einkommenssteuer





Bisher hat sich der Gemeindeanteil an der Einkommensteuer wie folgt entwickelt:



	2017	2018	2019	2020	2021	2022
1. Quartal	575.522,08	563.542,04	555.924,20	618.873,18	663.401,36	657.787,82
2. Quartal	500.131,37	503.550,29	571.161,66	469.528,88	497.538,51	578.489,00
3. Quartal	412.058,39	442.115,67	470.763,31	473.320,43	520.350,16	439.220,23
4. Quartal	498.736,78	511.971,18	557.410,49	492.438,93	641.069,40	???
	1.986.448,62	2.021.179,18	2.155.259,66	2.054.161,42	2.322.359,43	1.675.497,05

Das Ergebnis 2021 stellt sich positiver dar als angenommen. 73.359,43 € wurden gegenüber dem Planansatz mehr eingenommen. Der Verteilungsschlüssel für den Gemeindeanteil an der Einkommensteuer hat sich in 2021 von 0,0005729 auf 0,0005852 erhöht. Der neue Schlüssel findet für den Zeitraum 2021 bis 2023 Anwendung.

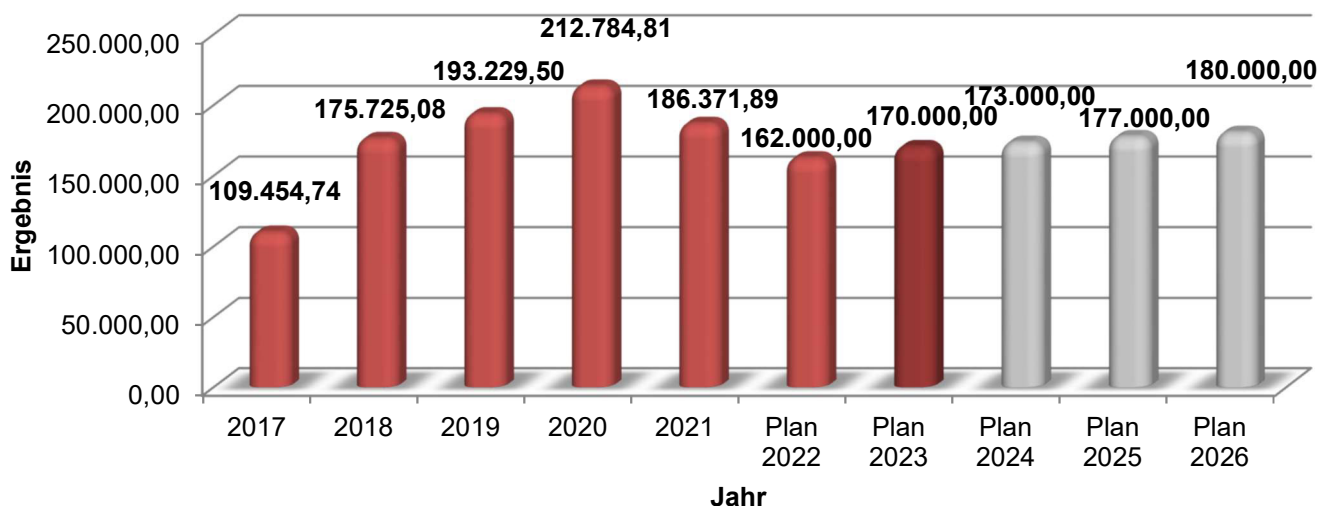
Die Orientierungsdaten des Hessischen Ministeriums des Inneren und für Sport prognostizierten für den Gemeindeanteil an der Einkommensteuer eine Erhöhung für das Jahr 2023 in Höhe von +8,0%% (2024 → +5,5% | 2025 → +5,0% | 2026 → +5,5%). Trotz Erhöhung fällt der Ansatz für das Jahr 2023 niedriger aus als im Haushaltsplan 2022. Ursache hierfür ist der Einbruch des Einkommensteueranteils im dritten Quartal 2022. Die aufgrund des hohen Energiepreinsniveaus beschlossenen steuerlichen Entlastungsmaßnahmen (Kinderbonus, Anhebung von Grundfreibetrag und Arbeitnehmer-Pauschbetrag sowie die temporäre Absenkung der Energiesteuer) waren die Ursache für den Einbruch.



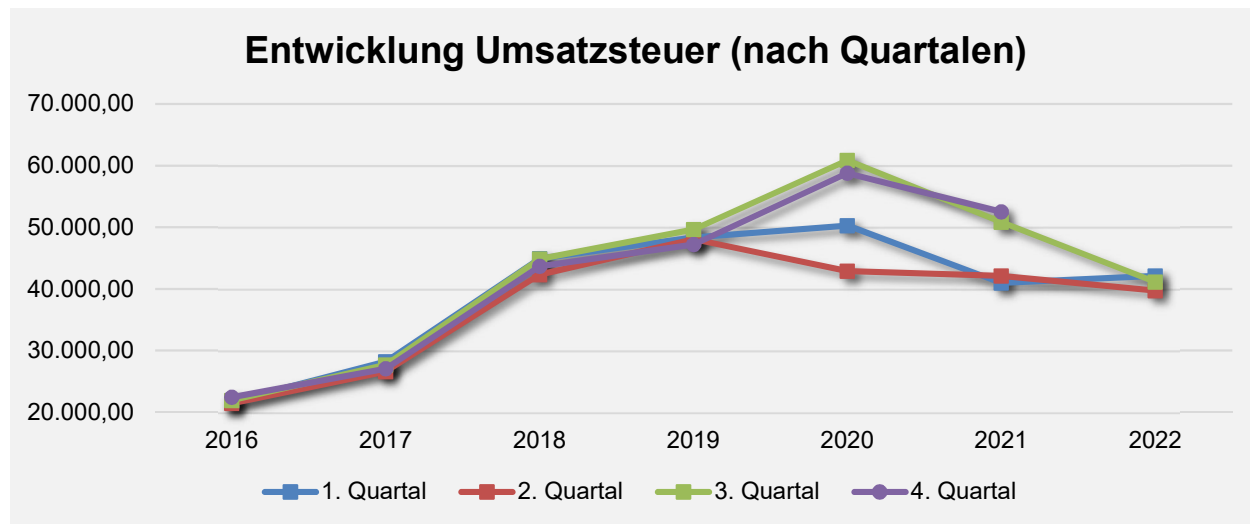
Erläuterungen zu Konto 5504000

Im Haushaltsplan 2023 wurde für den Gemeindeanteil an der Umsatzsteuer ein Ansatz in Höhe von 170.000,00 € gebildet, das sind 8.000,00 € mehr als der Ansatz des Jahres 2022.

Entwicklung Gemeindeanteil an der Umsatzsteuer



Bisher hat sich der Gemeindeanteil an der Umsatzsteuer wie folgt entwickelt:



	2017	2018	2019	2020	2021	2022
1. Quartal	28.167,15	44.918,75	48.348,00	50.278,06	40.946,35	42.091,02
2. Quartal	26.570,50	42.305,28	48.040,16	42.869,05	42.099,10	39.726,98
3. Quartal	27.666,99	44.858,79	49.630,09	60.868,52	50.827,67	41.108,24
4. Quartal	27.050,10	43.642,26	47.211,25	58.769,18	52.498,77	???
	109.454,74	175.725,08	193.229,50	212.784,81	186.371,89	122.926,24



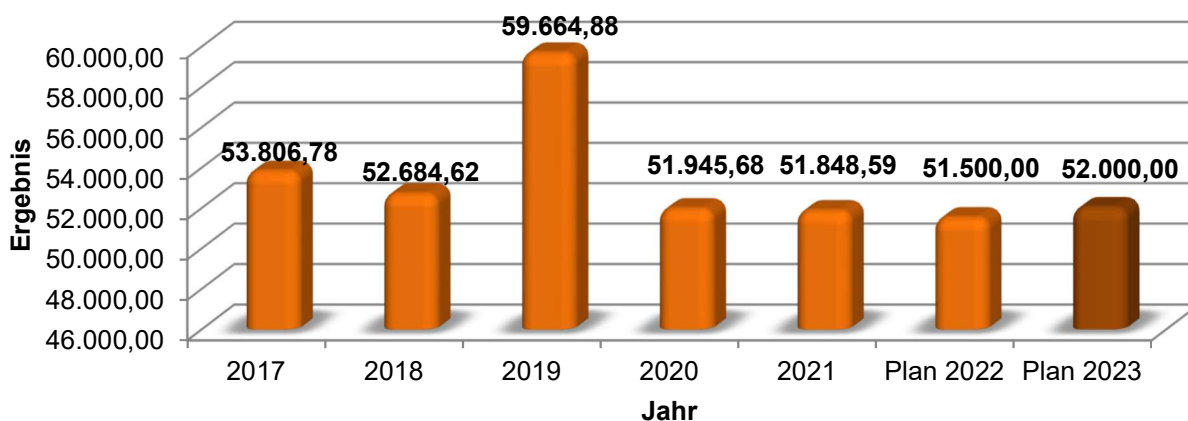
Hier ist das Ergebnis des Jahres 2021 geringer als ursprünglich geplant. 13.628,11 € wurden gegenüber dem Haushaltsansatz weniger eingenommen. Auch hier hatte sich der Verteilungsschlüssel im Jahr 2021 geändert. Er hat sich von 0,000278753 auf 0,000239950 verringert.

Die Orientierungsdaten gehen von einem Plus von 3,5 % für den Umsatzsteueranteil aus (2024 → +2 % | 2025 → +2% | 2026 → +2%).

Erläuterungen zu Konto 5551000

Die Erträge für die Grundsteuer A haben sich gegenüber dem Ansatz 2022 nur geringfügig verändert (Ansatz 2023 → 52.000,00 € | 2022 → 51.500,00 €).

Entwicklung Grundsteuer A

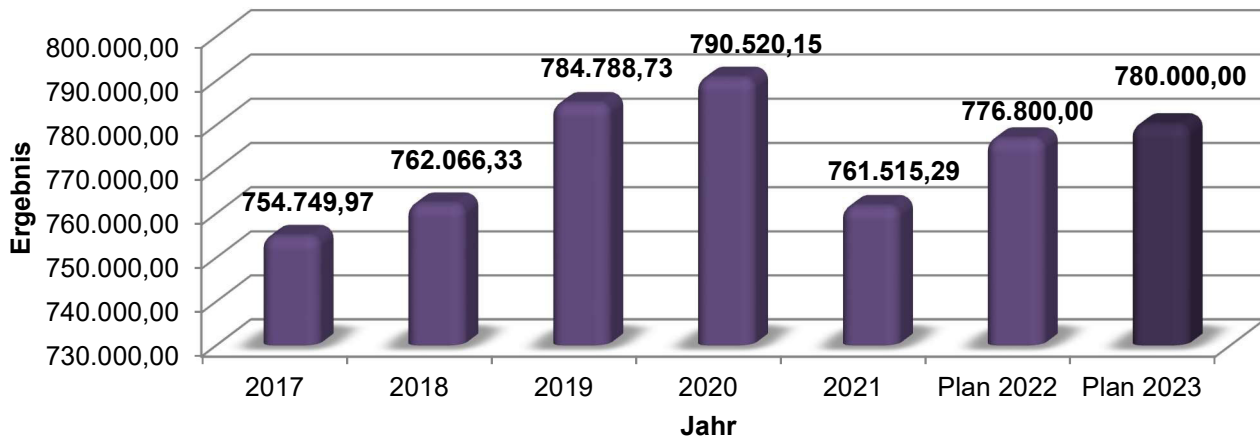




Erläuterungen zu Konto 5552000

Bei der Grundsteuer B hat sich der Ansatz gegenüber dem Vorjahr um 3.200,00 € erhöht (Ansatz 2023 → 780.000,00 € | Ansatz 2022 → 776.800,00 €).

Entwicklung Grundsteuer B



Was ändert sich ab dem Jahr 2025?

Grundlage für die Berechnung der Grundsteuer A und B sind zunächst die Grundsteuermessbescheide des Finanzamtes, in dem ein Grundsteuermessbetrag festgelegt wird. Dieser errechnet sich, indem der Einheitswert mit einer Steuermesszahl multipliziert wird. Die Grundsteuermessbeträge werden anschließend mit dem Hebesatz der Gemeinde multipliziert.

In Westdeutschland wurde der Einheitswert zuletzt 1964 festgestellt und in Ostdeutschland bisher nur einmal im Jahr 1935. Die Einheitswerte sind aus diesem Grund völlig veraltet, was dazu führt, dass viele Eigentümer übermäßig stark belastet werden, während andere, gemessen am aktuellen Wert, viel zu wenig Steuer zahlen.

Das Bundesverfassungsgericht hat im Jahr 2018 daher entschieden, dass die Bemessungsgrundlagen der Grundsteuer überarbeitet werden müssen. Dem Gesetzgeber hat das Bundesverfassungsgericht eine Frist zur Neuregelung spätestens bis zum 31. Dezember 2019 gesetzt. Mit dem Grundsteuerreformgesetz vom 26. November 2019 reagierte der Bund auf das Urteil des Bundesverfassungsgerichts. Es sieht ab 2025 eine wertabhängige Bemessungsgrundlage vor. Die Bundesländer können das Grundsteuerbewertungsmodell des Bundes umsetzen oder ein eigenes Bewertungsmodell entwickeln. Das Land Hessen hat ein eigenes Grundsteuergesetz (HGrStG) erarbeitet, welches am 14.12.2021 vom Landtag beschlossen wurde und am 24.12.2021 in Kraft trat und sich ausschließlich auf die Grundsteuer B bezieht. Die Grundsteuer A wird auch in Hessen auf Grundlage des in 2019 erlassenen Bundesrechts erhoben.

36 Millionen Grundstücke in Deutschland, davon in Hessen rund drei Millionen Grundstücke, müssen neu bewertet werden. Das ist Aufgabe der Finanzämter. Da die Neubewertung mit einem enormen Arbeitsaufwand verbunden ist, werden die alten Einheitswerte noch bis Ende 2024 angewendet. Ab 01.01.2025 muss die Grundsteuer dann auf Grundlage einer Neubewertung der Immobilien erfolgen.

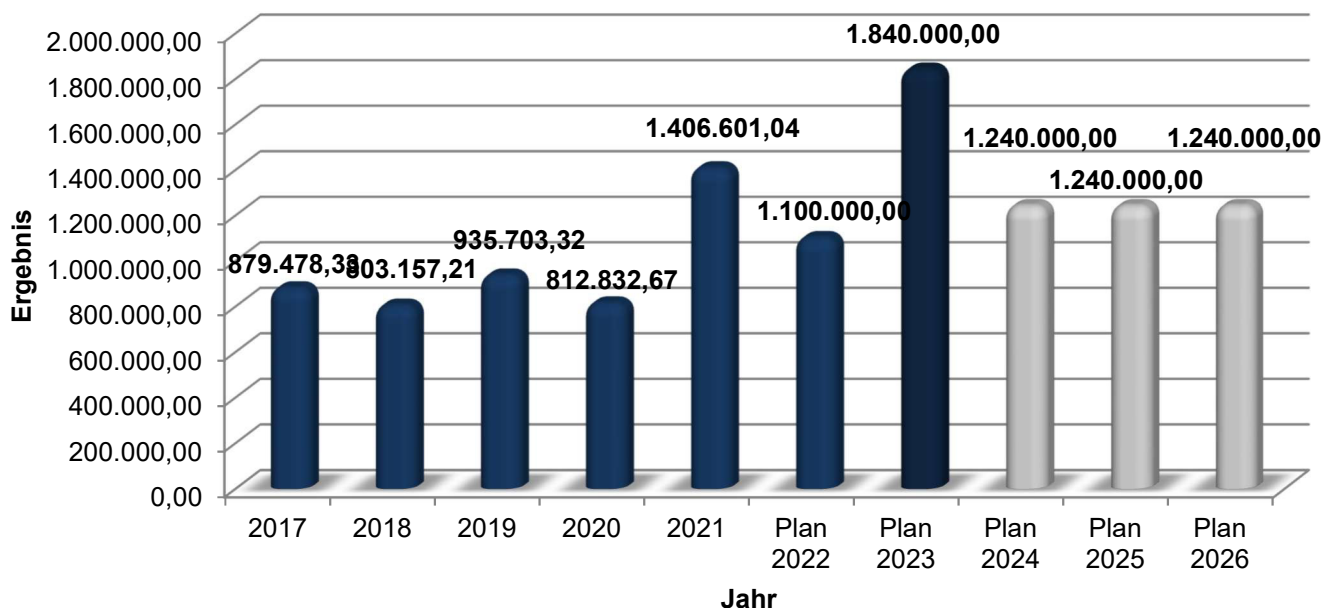
In Hessen erfolgt die Grundstücksbewertung künftig nach dem Flächen-Faktor-Verfahren.



Erläuterungen zu Konto 5553000

Der Ansatz für die Gewerbesteuer erhöht sich im Vergleich zum Ansatz 2022 um 140.000,00 € auf 1.240.000,00 €. Die Gewerbesteuer ist stark von der wirtschaftlichen und konjunkturellen Lage der Unternehmen abhängig und ist oft von sprunghaften Veränderungen betroffen. Aufgrund der aktuellen Entwicklung wurde mit Beschluss der Gemeindevertretung vom 18.07.2023 der Ansatz auf 1.840.000,00 € nochmal erhöht.

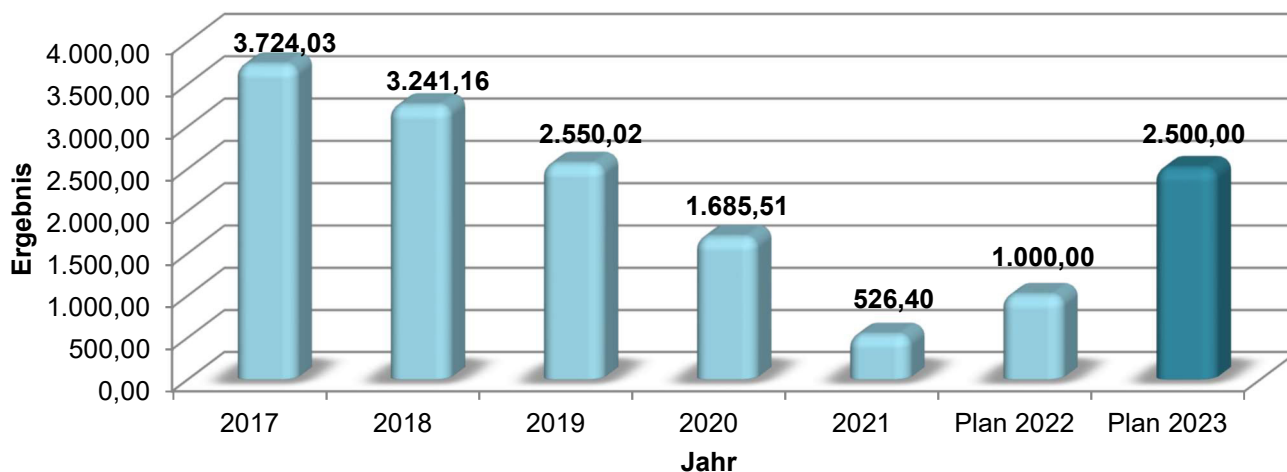
Entwicklung Gewerbesteuer



Erläuterungen zu Konto 5559120

Die Spielapparatesteuer hat sich aufgrund von Corona rückläufig entwickelt. Im Haushaltsplan 2023 wurden 2.500,00 € veranschlagt.

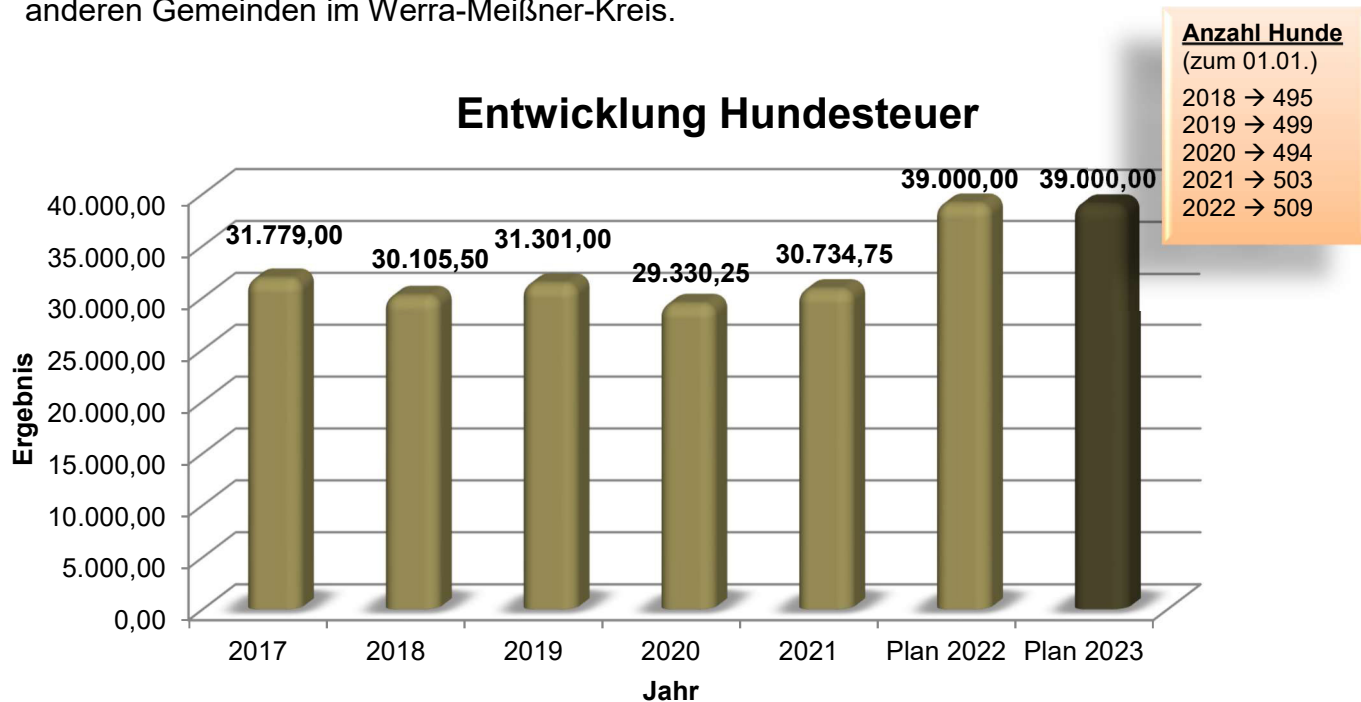
Entwicklung Spielapparatesteuer





Erläuterungen zu Konto 5559200

Die letzte Änderung der Hundesteuersatzung erfolgte mit Beschluss der Gemeindevertretung am 24.02.2022, dabei wurde z.B. der Hundesteuersatz für den 1. Hund von 54,00 € auf 72,00 € angehoben. Damit liegt die in Meinhard neu festgesetzte Hundesteuer für den 1. Hund im Mittelfeld der Hundesteuer im Vergleich zu den anderen Gemeinden im Werra-Meißner-Kreis.





Erträge aus Transferleistungen (Nr. 06)

Konto	Bezeichnung	Ergebnis 2021	Ansatz 2022	Ansatz 2023
5477000	Ausgleichsleistungen Familienleistungsgesetz	-148.640,80	-153.000,00	-158.000,00
Summe	Erträge aus Transferleistungen	-148.640,80	-153.000,00	-158.000,00

Der Ansatz des Haushaltsjahres 2023 für die Erträge aus Transferleistungen wurde um 5.000,00 € erhöht. Nach den Orientierungsdaten wurde eine Steigerung von 3% prognostiziert. Auch hier wurde der Verteilungsschlüssel von 0,0005729 auf 0,0005852 im Jahr 2021 erhöht.

Entwicklung Ausgleichsleistungen Familienleistungsgesetz





Erträgen aus Zuweisungen und Zuschüssen für laufende Zwecke und allgemeine Umlagen (Nr. 07)

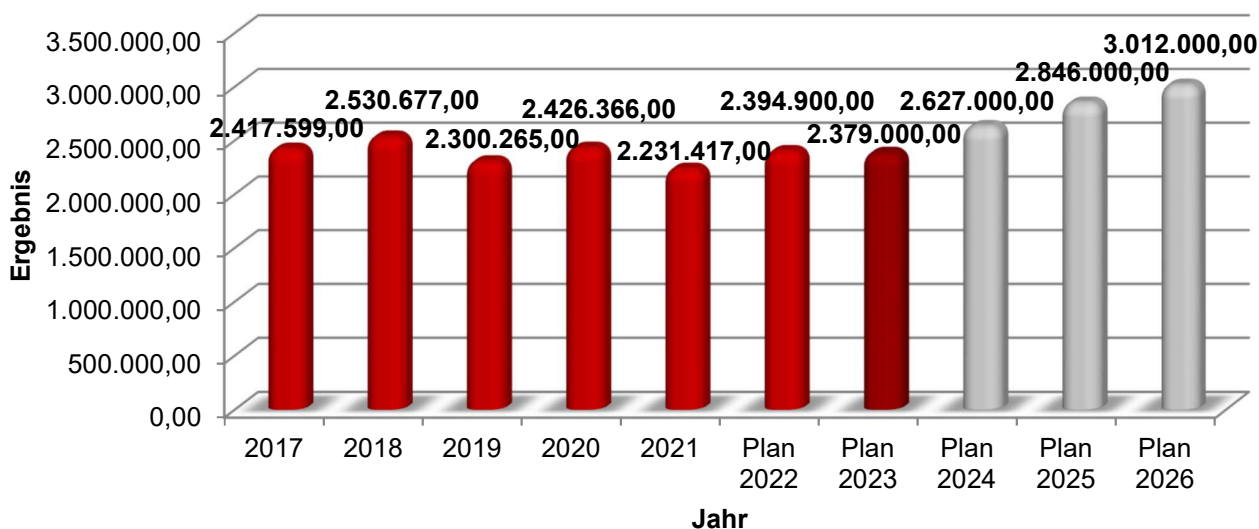
Konto	Bezeichnung	Ergebnis 2021	Ansatz 2022	Ansatz 2023
5401010	Schlüsselzuweisungen	-2.231.417,00	-2.394.900,00	-2.379.000,00
5410300	Sonstige Zuweisungen des Landes	-56.340,08	0,00	0,00
5420100	Zuweisungen für lfd Zwecke vom Bund	-12.400,00	0,00	0,00
5421000	Zuweisungen für lfd. Zwecke vom Land	-678.049,35	-576.320,00	-651.610,00
5422000	Zuweisungen f. lfd. Zwecke von Gemeinden, GemVerbände	-186.144,64	-195.270,00	-177.570,00
5427000	Zusch. für lfd Zwecke von priv Unternehmen	0,00	-3.500,00	-3.500,00
5428100	Zusch. für lfd. Zwecke Rad und Fun	0,00	-6.000,00	-6.000,00
Summe	Ertr.a.Zuweisgn.u.Zusch.f.lfd. Zwecke u. allg. Uml.	-3.164.351,07	-3.175.990,00	-3.217.680,00

Bei den Erträgen aus Zuweisungen und Zuschüssen für laufende Zwecke und allgemeine Umlagen ist ein Mehrertrag gegenüber dem Ansatz 2022 in Höhe von 41.690,00 € zu erkennen.

Erläuterungen zu Konto 5401010

Die Schlüsselzuweisung ist gegenüber dem Haushaltsjahr 2022 um 15.900,00 € gesunken (Ansatz 2023 → 2.379.000,00 € | Ansatz 2022 → 2.394.900,00 €). Grundlage für die Berechnung der Schlüsselzuweisung für das Jahr 2023 sind die Erträge für die Grundsteuer A, Grundsteuer B, Gewerbesteuer, die Gemeindeanteile an der Einkommensteuer (einschließlich Familienleistungsausgleich) und Umsatzsteuer sowie Aufwendungen für die Gewerbesteuerumlage und Heimatumlage des 2. Halbjahres 2021 und des 1. Halbjahres 2022.

Entwicklung Schlüsselzuweisung





Erläuterungen zu Konto 5421000

Auf dem Konto 5421000 „Zuweisungen für lfd. Zwecke vom Land“ wurden in 2023 Erträge in Höhe von 651.610,00 € eingeplant. Im Vergleich zum Ansatz des Jahres 2022 erhöhen sich die Erträge um 75.290,00 € (Ansatz 2022 → 576.320,00 €).

Auf diesem Konto wurde u.a. ein Ansatz in Höhe von 648.000,00 € im Bereich der Kindergärten eingeplant. Im Haushaltsplan 2022 betrug der Ansatz 565.300,00 €. (+82.700,00 €).

Folgende Tabelle zeigt die Verteilung der Erträge:

Bezeichnung	Ansatz 2022	Ansatz 2023	Differenz
Betriebskostenförderung	362.600,00 €	446.000,00 €	83.400,00 €
Landesförderung Freistellung Kiga-Gebühr	202.700,00 €	202.000,00 €	-700,00 €
Summe	565.300,00 €	648.000,00 €	+82.700,00 €

Erläuterungen zu Konto 5422000

Gegenüber dem Haushaltsjahr 2022 gibt es im Jahr 2023 in den Kindergärten weniger Integrationskinder, was geringere Zuweisungen des Kreises zur Folge hat (Ansatz 2023 → 177.300,00 € | Ansatz 2022 → 195.000,00 €).

Bezeichnung	Ansatz 2022	Ansatz 2023	Differenz
Kindergarten Grebendorf	121.000,00 €	139.100,00 €	18.100,00 €
Krippe Jestädt	0,00 €	0,00 €	0,00 €
Kindergarten Schwebda	11.000,00 €	19.100,00 €	8.100,00 €
Kindergarten Frieda	63.000,00 €	19.100,00 €	-43.900,00 €
Summe	195.000,00 €	177.300,00 €	-17.700,00 €

Erläuterungen zu Konto 5427000

Auf dem Konto „Zuschüsse für lfd. Zwecke von privaten Unternehmen“ wurde ein Ansatz für den Zuschuss des NVV für den Bürgerbus in Höhe von 3.500,00 € gebildet.



Erträge für die Auflösung der Sonderposten (Nr. 08)

Konto	Bezeichnung	Ergebnis 2021	Ansatz 2022	Ansatz 2023
5460099	Erträge Auflösung SOPO Sonderinvest. (Tilg. Land)	-10.179,97	-10.180,00	-10.180,00
5460100	Erträge Auflösung SOPO Investition vom öffentl. Bereich	-571.068,89	-565.480,00	-562.130,00
5460110	Erträge Auflösung SOPO Investition vom öffentl. Bereich Wasserversorgung	0,00	-8.310,00	-8.310,00
5460199	Erträge Auflösung SOPO Sonderinvest. (Tilg.Bund)	-3.306,00	-3.310,00	-3.310,00
5461000	Erträge Auflösung SOPO Investition nicht öffentl Bereich	-5.807,42	-5.780,00	-5.780,00
5462000	Erträge Auflösung von SOPO Investitionsbeiträgen	-34.803,97	-32.850,00	-34.810,00
5462010	Erträge Auflösung von SOPO Investitionsbeiträgen Wasserversorgung	-20.802,73	-18.890,00	-17.330,00
5463000	Erträge Auflösung von SOPO für den Gebührenausgl.	-35.566,63	-234.060,00	-283.050,00
Summe	Ertr.a.Aufl.v.Sonderp.a.Inv.zu w.-zusch.u.- Beitr.	-681.535,61	-878.860,00	-924.900,00

Die Erträge für die Auflösung der Sonderposten erhöhen sich gegenüber dem Haushaltsplan 2022 um 46.040,00 €. Die Berechnung der Höhe der Auflösungsbeträge basiert auf einer Hochrechnung für das Jahr 2023.

Auf dem Konto 5463000 wurden 283.050,00 € für die Auflösung von Sonderposten für den Gebührenausgleich eingeplant. Die geplanten Fehlbeträge in den Gebührenhaushalten Wasserversorgung und Abwasserbeseitigung konnten durch eine Entnahme aus dem Sonderposten für Gebührenausgleich ausgeglichen werden (Wasserversorgung → 83.020,00 € | Abwasserbeseitigung → 200.030,00 €).



Sonstige ordentlichen Erträge (Nr. 09)

Konto	Bezeichnung	Ergebnis 2021	Ansatz 2022	Ansatz 2023
5309100	Konzessionsabgaben	-119.383,51	-125.000,00	-125.000,00
5330000	Erträge aus Schadensersatzleistungen	-7.402,00	-14.540,00	0,00
5380000	Erträge Herabsetz/Auflös Rückst (außer Instandhal)	0,00	0,00	0,00
5392000	Eigenbeteil. Wahlleistungen § 6a HBeihVO akt. Beamte	-453,60	-460,00	-460,00
5392001	Eigenbeteil. Wahlleistungen § 6a HBeihVO passive Beamte	-907,20	-920,00	-920,00
5399000	andere sonstige betriebliche Erträge	-494,50	-2.670,00	-2.670,00
5399010	andere sonstige betriebliche Erträge Wasserversorgung	0,00	0,00	0,00
Summe	Sonstige ordentliche Erträge	-128.640,81	-143.590,00	-129.050,00

Die sonstigen ordentlichen Erträge haben sich in 2023 im Vergleich zum Vorjahr um 14.540,00 € reduziert. Im Haushaltsplan 2022 war die Erstattung eines KFZ-Haftpflichtschadens in Höhe von 14.540,00 € durch eine Versicherung veranschlagt, was mit dem Haushaltsplan 2023 wieder weggefallen ist.

Erläuterungen zu Konto 5309100

Der Ansatz für die Konzessionsabgaben beträgt auch in 2023 wieder 125.000,00 €.

Erläuterungen zu Konto 5330000

Auf dem Konto 5330000 werden Erträge aus Schadensersatzleistungen gebucht. Hierbei handelt es sich um die Erstattungen von Versicherungen für eingetretene Schadensfälle. Aufgrund der Unvorhersehbarkeit kann kein Ansatz geplant werden. Die dazugehörigen Aufwendungen werden auf den Konten 6169100 und 6169110 gebucht.

Erläuterungen zu Konto 5380000

Auf dem Konto 5380000 wird die Auflösung der nicht in Anspruch genommenen Rückstellungen für Prüfungsgebühren gebucht.

Erklärung anhand des Ergebnisses 2020: Die Jahresabschlüsse 2017 und 2018 wurden im Oktober 2019 bzw. im März 2020 geprüft. Für beide Jahre wurde jeweils eine Rückstellung in Höhe von 17.000,00 € gebildet. Die Prüfungen wurden im Jahr 2020 abgeschlossen und kosteten insgesamt 31.340,00 €. Der restliche Betrag in Höhe von 2.660,00 € konnte aufgelöst werden.

Da der Anteil der Auflösung vorab nicht bekannt ist, kann kein Ansatz im Haushaltsplan veranschlagt werden.



Finanzerträge (Nr. 21)

Konto	Bezeichnung	Ergebnis 2021	Ansatz 2022	Ansatz 2023
5710100	Bankzinsen	-202,62	0,00	0,00
5730000	Bürgschaftsprovisionen	0,00	-210,00	-200,00
5761000	Säumniszuschläge	-2.596,87	-3.500,00	-3.800,00
5761100	Vollstreckungsgebühren	-60,39	-500,00	-500,00
5762000	Mahngebühren öffentl.-rechtl.	-5.355,35	-5.900,00	-5.500,00
5763000	Verzinsung von Steuernachforderungen u. -erstatt.	-14.207,00	-6.000,00	-104.000,00
5790900	Übrige sonstige Zinsen und ähnl. Erträge	-1.714,01	-1.140,00	-1.200,00
Summe	Finanzerträge	-24.136,24	-17.250,00	-115.200,00

Die Finanzerträge haben sich gegenüber dem Ansatz 2022 um 97.950,00 € erhöht. Aufgrund der aktuellen Entwicklung wurde der Ansatz auf dem Konto 5763000 mit Beschluss der Gemeindevertretung vom 18.07.2023 von 6.000,00 € auf 1.840.000,00 € erhöht.

Außerordentliche Erträge (Nr. 27)

Konto	Bezeichnung	Ergebnis 2021	Ansatz 2022	Ansatz 2023
5910000	Ertr. aus der Veräußerung von Grundst.,Gebäude u. Anlagen	-10.025,50	0,00	0,00
5912000	Ertr. aus der Veräuß.v. Vermögensgegenst.üb.410 €	-1.593,00	0,00	0,00
5989000	sonstige periodenfremde Erträge	-7.099,33	0,00	0,00
5990900	sonstige außerordentliche Erträge	-15.384,91	0,00	0,00
5991000	Ausbuchung Kleinbeträge	0,00	0,00	0,00
Summe	Außerordentliche Erträge	-34.102,74	0,00	0,00

Erläuterungen zu Konto 5910000

Auf dem Konto 5910000 werden außerordentliche Erträge für den Verkauf von Grundstücken gebucht (Verkauf über Buchwert).



Entwicklungen der Aufwendungen des Ergebnishaushaltes

Insgesamt hat sich der Gesamtbetrag der **ordentlichen Aufwendungen** gegenüber dem letztem Jahr um 1.081.670,00 € erhöht (2022 → 11.549.750,00 € / 2023 → 12.631.420,00 €). **(Nr.25)** Die Ergebnisse 2023 haben vorläufigen Charakter.

Personalaufwendungen und die Versorgungsaufwendungen (Nr. 11 + 12)

Die Personalaufwendungen und die Versorgungsaufwendungen haben sich im Vergleich zum Haushalt 2022 um insgesamt 387.780,00 € erhöht (Erläuterungen siehe unter Punkt 4.2.2).

Aufwendungen für Sach- und Dienstleistungen (Nr. 13)

Konto	Bezeichnung	Ergebnis 2021	Ansatz 2022	Ansatz 2023
6001000	Rohstoffe/ Material/ Vorprodukte/ Fremdbauteile	1.490,42	2.500,00	2.500,00
6001010	Rohstoffe/ Material/ Vorprodukte/ Fremdbauteile Wasserversorgung	14.960,77	13.400,00	15.000,00
6010100	Aufw. für Büromat. u. Drucks. Der Verwaltung und ähnl. Einr.	20.095,70	13.200,00	13.500,00
6010110	Aufw. für Büromat. u. Drucks. der Verwaltung u. ähnlichen Ei Wasserversorgung	53,32	100,00	100,00
6011000	Lehr- und Unterrichtsmittel	4.454,33	4.280,00	6.180,00
6012000	Verpflegungskosten Kindergärten	331,37	500,00	500,00
6020000	Hilfsstoffe	523,83	300,00	300,00
6030300	Verbrauchswerkzeuge	1.407,96	900,00	900,00
6030310	Verbrauchswerkzeuge Wasserversorgung	371,91	500,00	400,00
6051000	Strom	129.119,12	127.350,00	141.650,00
6051010	Strom Wasserversorgung	37.959,35	40.200,00	50.310,00
6052000	Gas	56.473,53	80.700,00	133.700,00
6054000	Heizöl	8.767,26	7.500,00	11.500,00
6054100	Alternative Heizstoffe	0,00	300,00	300,00
6055000	Treibstoffe	33.227,54	33.900,00	37.000,00
6055010	Treibstoffe Wasserversorgung	1.491,35	1.500,00	2.200,00
6056000	Wasser	27.890,41	29.660,00	30.260,00
6057000	Abwasser	14.663,75	16.620,00	16.620,00



Konto	Bezeichnung	Ergebnis 2021	Ansatz 2022	Ansatz 2023
6058000	Nebenkosten aus Vermietung und Verpachtung	0,00	0,00	0,00
6061000	Materialaufw. für Gebäude u. Außenanlagen	17.939,43	15.100,00	12.800,00
6061010	Materialaufw. für Gebäude u. Außenanlagen Wasserv.	588,90	900,00	900,00
6063000	Materialaufw. für Einrichtungen und Ausstattungen	10.008,75	9.300,00	16.520,00
6063010	Materialaufw. für Einrichtungen und Ausstattungen Wasservers.	8.308,67	12.000,00	12.000,00
6065000	Materialaufw. für Straßen, Wege, Plätze u.ä.	18.096,62	13.260,00	13.260,00
6069000	sonstiger Aufw. für Reparatur u. Instandhaltung	3.678,45	4.300,00	2.300,00
6070000	Aufw. für Berufskleidung, Arbeitsschutzmittel	55.205,44	49.000,00	71.400,00
6070010	Aufw. für Berufskleidung, Arbeitsschutzmittel Wasservers.	773,17	1.000,00	600,00
6081000	Reinigungsmaterial	1.914,83	4.100,00	3.400,00
6081010	Reinigungsmaterial Wasserversorgung	1.794,00	2.100,00	2.100,00
6089000	übriger sonstiger Materialaufwand	22.284,86	17.020,00	18.130,00
6089010	übriger sonstiger Materialaufwand Wasserversorgung	788,44	1.000,00	1.000,00
6101000	Fremdleist. für Erzeugnisse u. and. Umsatzleistungen	24.077,10	25.900,00	26.000,00
6101010	Mittagsverpflegung Kindergärten	65.517,10	67.800,00	75.200,00
6120000	Entwickl.-, Versuchs- und Konstr.Arbeit durch 3.	11.568,00	61.600,00	62.000,00
6131000	Aufw. Entsch. Ehrenamtl. Tätige (sow. N. Hkto 678)	24.550,00	17.750,00	20.480,00
6139000	sonstige weitere Fremdleistungen	18.620,55	17.220,00	12.200,00
6139010	sonstige weitere Fremdleistungen Wasserversorgung	17.568,34	20.000,00	10.000,00
6161000	Instandh. Gebäude, Außenanl. (Bauunterhaltung)	139.534,23	138.460,00	68.050,00
6161001	Rückstellung Instandh. Gebäude, Außenanl.	56.200,00	-56.200,00	0,00
6161010	Instandh. Gebäude, Außenanl. (Bauunterhaltung) Wasserversorgung	4.100,99	100.000,00	100.000,00
6163000	Instandh. von Einrichtungen und Ausstattungen	13.613,68	19.750,00	19.750,00
6163010	Instandh. von Einrichtungen und Ausstattungen Wasserversorgung	1.000,65	1.000,00	1.000,00
6164000	Instandhaltung von Fahrzeugen	36.499,42	39.400,00	49.400,00
6164010	Instandhaltung von Fahrzeugen Wasserversorgung	539,88	1.000,00	1.000,00
6165000	Instandh. v. Sachanl. Gemeingeb., Infrastr.verm.	161.881,88	184.600,00	243.000,00



Konto	Bezeichnung	Ergebnis 2021	Ansatz 2022	Ansatz 2023
6165001	Rückstellung Instandh. v. Sachanl. Gemeindebr.	33.600,00	-33.600,00	0,00
6165010	Instandh. v. Sachanl. Gemeindebr., Infrastr.verm. Wasserversorgung	123.644,59	75.000,00	75.000,00
6166000	Wartungskosten	15.546,44	42.490,00	32.160,00
6166010	Wartungskosten Wasserversorgung	21.485,14	37.680,00	36.680,00
6169000	sonstige Fremdinstandhaltung	1.196,27	2.000,00	2.000,00
6169100	Aufwendungen für Schadensfälle	7.445,23	0,00	0,00
6169110	Aufwendungen für Schadensfälle Wasserversorgung	0,00	0,00	0,00
6171000	Aufwendungen für Fremddentsorgung	20.096,56	14.360,00	14.870,00
6173000	Fremdreinigung	28.856,44	24.060,00	32.890,00
6174000	Bestreifung Werratalsee	0,00	1.500,00	1.500,00
6175000	Wasseruntersuchungen	1.475,60	2.000,00	2.000,00
6175010	Wasseruntersuchungen Wasserversorgung	6.257,00	11.700,00	7.100,00
6179000	And. sonstige Aufwendungen für bezogene Leistungen	282.311,77	322.580,00	453.570,00
6179010	And. sonstige Aufwendungen für bezogene Leistungen Wasserversorgung	3.653,59	3.600,00	3.660,00
6701000	Mieten, Pachten, Erbbauzinsen	28.792,06	26.410,00	28.260,00
6701010	Mieten, Pachten, Erbbauzinsen Wasserversorgung	10,23	10,00	10,00
6710000	Leasing	5.063,73	5.140,00	5.140,00
6720099	Lizenzen und Konzessionen	11.006,96	7.140,00	10.770,00
6730000	Gebühren	1.017,80	970,00	1.060,00
6750000	Bankspesen / Kosten d. Geldverkehrs u.d. Kapitalbe	9.879,88	11.420,00	6.420,00
6750001	Rücklastschriftgebühr	40,26	100,00	100,00
6771000	Aufw. für Sachverst., Rechtsanwälte u. Gerichtskos	6.174,01	7.600,00	7.100,00
6772000	Aufw. für Steuerberatung & Wirtschaftsprüfung	24.476,85	51.400,00	39.500,00
6772010	Aufw. für Steuerberatung & Wirtschaftsprüfung Wasserversorgung	6.406,40	10.100,00	5.500,00
6772020	Aufw. für Steuerberatung & Wirtschaftsprüfung/Plan	0,00	-17.000,00	-17.000,00
6779000	Aufw. für andere Beratungsleistungen	15.016,58	17.400,00	17.400,00
6780000	Aufw. für Aufsichtsrat bzw. Beirat oder dgl.	22.174,65	24.600,00	22.400,00
6810000	Aufw. für Zeitungen u Fachlit. D. Verw. U ähnl. Ei	8.849,02	10.730,00	10.780,00



Konto	Bezeichnung	Ergebnis 2021	Ansatz 2022	Ansatz 2023
6820000	Porto und Versandkosten	22.260,47	14.160,00	14.160,00
6820010	Porto und Versandkosten Wasserversorgung	2.944,16	3.000,00	3.000,00
6831000	Datenübertragungskosten	27.620,22	26.330,00	26.540,00
6831010	Datenübertragungskosten Wasserversorgung	133,92	150,00	150,00
6832000	Telefonkosten	9.287,58	10.200,00	10.580,00
6832010	Telefonkosten Wasserversorgung	2.103,19	2.290,00	2.380,00
6840000	amtliche Bekanntmachungen	2.269,43	2.550,00	2.550,00
6850099	Reisekosten	414,58	400,00	400,00
6860100	Aufw. für Verfügungsmittel	6.324,17	7.460,00	7.460,00
6861000	Aufw. für Öffentlichkeitsarbeit	704,52	1.100,00	1.900,00
6862000	Aufw. für Gästebewirtung (Repräsentation)	0,00	250,00	250,00
6869000	sonst. Aufwendungen für Repräsentation	2.975,98	4.300,00	4.800,00
6869100	Aufwendungen für Rad und Fun	0,00	6.000,00	6.000,00
6869300	Aufwendungen für Ferienspiele	2.035,72	1.700,00	1.700,00
6880000	Aufw. für Fort- und Weiterbildung	16.116,27	34.240,00	25.210,00
6880010	Aufw. für Fort- und Weiterbildung Wasserversorgung	10.899,49	18.000,00	500,00
6900100	Beiträge f. Gebäudebezogene Versicherungen	26.910,62	28.260,00	29.770,00
6901000	Kfz-Versicherungsbeiträge	11.764,88	12.230,00	12.440,00
6901010	Kfz-Versicherungsbeiträge Wasserversorgung	345,79	750,00	790,00
6909000	Beiträge für sonstige Versicherungen	28.004,93	27.780,00	28.250,00
6910000	Beitr. Wirtschaftsverb. & Berufsverb., sonst. Vereine	20.587,43	21.160,00	21.410,00
6970100	Einstellungen in den SOPO für Gebührenaussgleich	38.590,13	0,00	0,00
6991000	Säumniszuschläge	0,00	0,00	0,00
6993000	übrige sonstige betriebliche Aufwendungen	321,68	780,00	780,00
6994000	Vollstreckungsgebühren	658,90	1.500,00	1.500,00
Summe	Aufwendungen für Sach- und Dienstleistungen	1.987.686,42	2.024.750,00	2.306.800,00

Die Aufwendungen für Sach- und Dienstleistungen steigen mit dem Haushaltsplan 2023 von 2.024.750,00 € um 282.050,00 € auf 2.306.800,00 €.



Erläuterungen zu den Konten 6051000, 6051010, 6052000 und 6054000

Die durch den Ukraine-Krieg ausgelöste Energiekrise führt zu steigenden Aufwendungen für Strom, Gas und Heizöl. Die Ansätze für Stromaufwendungen wurden um die Hälfte erhöht (+94.410,00 €), die Aufwendungen für Gas verdoppelt (+93.000,00€) und die Aufwendungen für Heizöl wurden ebenso entsprechend angepasst (+4.000,00 €). Eine genaue Planung ist zum jetzigen Zeitpunkt nicht möglich. Aufgrund der aktuellen Entwicklung wurden, mit Beschluss der Gemeindevertretung vom 18.07.2023, die Ansätze für Strom um insgesamt 70.000,00 € und die Ansätze für Gas um insgesamt 40.000,00 € wieder reduziert.

Erläuterungen zu Konto 6055000 und 6055010

Auch die Aufwendungen für Treibstoffe wurden aufgrund der gestiegenen Kosten durch den Ukraine-Krieg um 3.800,00 € erhöht.

Erläuterungen zu Konto 6070000

Für die Beschaffung von Schutzkleidung für die wurden wieder 10.000,00 € eingeplant. Ein erhöhter Bedarf wurde seitens der Feuerwehr nicht angemeldet. Mit Beschluss der Gemeindevertretung vom 16.02.2023 wurde der Ansatz für Aufwendungen Berufskleidung, Arbeitsschutzmittel, für den Bereich der Feuerwehren um 10.000,00 € erhöht. Der Ansatz wird für übertragbar erklärt.

Für die Verwaltung, den Bauhof, die Kindergärten und die Feuerwehren sind geeignete Schutzausrüstungen (Masken, Desinfektionsmittel) aufgrund der Corona-Pandemie für die Beschäftigten vorzuhalten. Außerdem wird jedem Beschäftigten eine zweimalige Testung pro Wochen angeboten. Insgesamt betragen die veranschlagten Haushaltsmittel hierfür 44.400,00 €.

In der Summe hat sich der Aufwand für Berufskleidung, Arbeitsschutzmittel gegenüber dem Jahr 2022 um 22.400,00 € erhöht.

Erläuterungen zu Konto 6063000

Das Konto „Materialaufwand für Einrichtungen und Ausstattungen“ weist gegenüber dem Vorjahr 7.220,00 € höhere Aufwendungen auf. Die Mehraufwendungen sind begründet durch folgende Beschaffungsmaßnahmen:

- Büromöbel für das Bürgerbüro 3.020 €
- Schlafmatten +Servierwagen für den Kindergarten OTG 2.555 €
- Büromöbel 700 € + 2 Waffeleisen 80 € + Besteck 20 € + 2 Besteckkästen 30 € für den Kindergarten Schwebda
- Ausstattung Igelgruppe 778 € + 25 Faltliegematten 682 € für den Kindergarten Frieda
- Batteriewechsel für Defibrillatoren (alle 3 Jahre) 3.200 €
- Transportwagen für Stühle im DGH Hitzelrode 200 €



Erläuterungen zu Konto 6101000

Auf dem Konto „Fremdleistungen für Erzeugnisse u. anderen Umsatzleistungen“ werden sowohl die Pass- und Ausweiskosten als auch die Beförsterungskosten gebucht. Der Ansatz für Pass- und Ausweiskosten wurde aufgrund der aktuellen Buchungen und der Buchungen im Vorjahr um 1.000,00 € erhöht. Der Ansatz für die Beförsterungskosten wurde um 900,00 € verringert. Insgesamt beträgt die Steigerung 100,00 €. (Ansatz 2022 → 25.900,00 € | Ansatz 2023 → 26.000,00 €)

Erläuterungen zu Konto 6101010

Auf dem Konto „Mittagsverpflegung Kindergärten“ wurden im Jahr 2023 Aufwendungen in Höhe von 75.200,00 € eingeplant. Den Aufwendungen stehen Erträge in Höhe von 74.600,00 € auf dem Konto 5110017 gegenüber.

Die Mittagsverpflegung wird monatlich pauschal erhoben. Die Gebühr bis zum vollendeten 3. Lebensjahr (Krippen-/U3-Kinder) beträgt 43,30 € pro Monat und ab vollendeten 3. Lebensjahr (Regelkinder) 51,60 € pro Monat. Außerdem wird eine monatliche Pauschale in Höhe von 55 € für die Entsorgung der Essensreste erhoben.

Erläuterungen zu Konto 6120000

Das Konto „Entwicklungs-, Versuchs- und Konstruktionsarbeiten durch Dritte“ beinhaltet Ansätze für folgende Projekte:

- Änderung Flächennutzungsplan und Erweiterung Bebauungsplan Schindersgasse in Grebendorf
- Planung Rettungshundestaffel und Ostufer Werratalsee in Schwebda
- Änderung Flächennutzungspläne Baugebiete Hitzelrode und Jestädt
- Ortsplanung/Aufwendungen für Vermessungen (1.600,00 €)

Für die ersten drei Projekte wurde ein Ansatz in Höhe von 60.000,00 € gebildet.

Erläuterungen zu Konto 6131000

Die Mittel auf dem Konto „Aufwandsentschädigung für ehrenamtlich Tätige“ wurden um 2.730,00 € erhöht. Im Jahr 2023 findet die Wahl zum 21. Landtag in Hessen statt. Für diese Zwecke wurden 2.000,00 € für Aufwandsentschädigungen (Wahlhelfer) veranschlagt. Die restliche Steigerung rührt von Veränderungen bei den Aufwandsentschädigungen im Bereich der Feuerwehren her.



Erläuterungen zu Konto 6139000

Für Einschlag- und Rückearbeiten (Waldwirtschaft) wurden im Haushalt 2023 geringere Aufwendungen eingeplant (-5.020,00 €) (Ansatz 2022 17.220,00 € | Ansatz 2023 12.200,00 €). Die Ansätze werden auf Grundlage des von HessenForst erstellten Wirtschaftsplanes gebildet.

Erläuterungen zu Konto 6139010

Der Austausch der Wasserzähler nach Ablauf der Eichfrist soll weiterhin durch ein externes Unternehmen durchgeführt werden. Zu diesem Zweck wurden Haushaltsmittel in Höhe von 10.000,00 € eingeplant.

Erläuterungen zu Konto 6161000

Die veranschlagten Beträge für Instandhaltungsaufwendungen an Gebäuden und Außenanlagen sind gegenüber dem Vorjahr um 70.410,00 € gesunken (Ansatz 2022 → 138.460,00 € | Ansatz 2023 → 68.050,00 €).

Die wesentlichen Maßnahmen sind folgende:

- Verputzarbeiten offene Hauswand + Sockelanstrich Feuerwehr OTG (4.500,00 €)
- LED Beleuchtung Feuerwehr OTG (3.000,00 €)
- Anstrich Fenster Feuerwehr OTG (5.000,00 €)
- Schallschutzdecke Intensivraum Kindergarten Frieda (910,00 €)
- Sonnenschutz Fenster in der Küche Kindergarten Frieda (560,00 €)
- Klemmschutzerneuerung Kindergarten Frieda (4.640,00 €)
- Streichen Türen Innenräume Kindergarten Frieda (2.740,00 €)
- Verdunklungsrollos + Fliegengitter Kindergarten Grebendorf (6.300,00 €)
- Aktualisierung Flucht-, Rettungs- und Brandschutzplan BGH OTG (2.000,00 €)
- Erneuerung Kühlraumtür Bierkeller Gaststätte BGH OTS (2.100,00 €)
- Ausbesserung Hallenboden (Verbindungsnahte) BGH OTS (500,00 €)
- Erstellung eines Feuerwehrplanes - Auflage nach Gefahrenverhütungsschau WMK BGH OTS (1.000,00 €)
- neue Heizung Wohnhaus Siedlung 21 in Jestädt (18.000,00 €)

Erläuterungen zu Konto 6161010

Der Instandhaltungsaufwand für die Wasserbehälter, Tiefbrunnen und Flachbrunnen wurde für das Haushaltsjahr 2023 wieder auf 100.000,00 € festgelegt.



Erläuterungen zu Konto 6165000

Für die Instandhaltung von Sachanlagen im Gemeingebrauch und Infrastrukturvermögen wurden insgesamt 243.000,00 € veranschlagt (Ansatz 2022 → 184.600,00 €).

Die Haushaltsmittel verteilen sich wie folgt auf die einzelnen Produktbereiche:

Kostenstelle	Bezeichnung	Ansatz 2022	Ansatz 2023
11501001	Abwasserbeseitigung	100.000,00	192.000,00
12101001	Gemeindestraßen	63.600,00	30.000,00
12102099	Straßenbeleuchtung Allgemein	2.000,00	2.000,00
13101001	Gewässer/Wasserläufe Allgemein	2.000,00	2.000,00
13301001	Naturschutz- und Landschaftspflege u. Grünanlagen	6.000,00	6.000,00
13402001	Wald- und Wirtschaftswege	5.000,00	5.000,00
15302098	Unbebautes Grundvermögen Allgemein	5.000,00	5.000,00
15303001	Freizeit- und Erholungseinrichtung Werratalsee	1.000,00	1.000,00
Summe:		184.600,00	243.000,00

Erläuterungen zu Konto 6165010

In Ansatz gebracht wurden im Haushaltsplan 2023 Mittel, für die „Instandhaltung von Sachanlagen im Gemeingebrauch, Infrastrukturvermögen“ im Bereich der Wasserversorgung, wieder in Höhe von 75.000,00 €.

Erläuterungen zu Konto 6166000

Für die Wartungen wurden im jetzigen Haushalt 10.330,00 € weniger eingeplant (Ansatz 2022 → 42.490,00 € | Ansatz 2023 → 32.160,00 €). Turnusgemäß steht die Wartung der Blitzschutzanlagen wieder an (+1.020,00 €). Die Wartung der Feuerlöscher ist hingegen weggefallen und erst wieder im Jahr 2024 fällig (-2.030,00 €). Auch der E-Check (Überprüfung ortsfeste elektrische Anlagen) wurde für 2023 herausgenommen (-5.650,00 €)

U.a. wurden wieder folgende Wartungsaufwendungen eingeplant:

- Wartung Schankanlagen soziale Räume BGH/DGH (300,00 €)
- Wartung Sicherheitslichtanlage Bürgerhaus Grebendorf (1.000,00 €)
- Wartung Sicherheitslichtanlage Bürgerhaus Schwebda (1.000,00 €)
- Wartung Abwasserpumpstationen (5.080,00 €)
- Wartung Heizungsanlagen alle Liegenschaften (6.760,00 €)
- E-Checks - Überprüfung nicht ortsfeste elektrische Betriebsmittel (4.600,00 €)
- Wartung Hausalarmanlage Krippe Jestädt (240,00 €) → neu seit 2021
- Wartung Atemschutzgeräte Feuerwehren (6.930,00 €)
- Wartung Außenborder vom Rettungsboot Feuerwehr (550,00) → neu seit 2022
- Wartung Mehrgaswarngerät Feuerwehr OTG (500,00 €)
- Wartung Toranlage Feuerwehren und Bauhof (980,00 €)
- Wartung Blitzschutzanlagen (1.020,00 €)



Erläuterungen zu Konto 6166010

Für die Wartung der Hydranten inkl. Leistungsmessung, der Fernwirktechnik und die Wartung der Wasserwerke Frieda, Neuerode und Hitzelrode sowie die Überprüfung der Wasserversorgungsanlagen gemäß §§ 18/19 der Trinkwasserverordnung durch den Werra-Meißner-Kreis wurden 36.680,00 € eingeplant. (Ansatz 2022 → 37.680,00 €)

Erläuterungen zu Konto 6171000

Der Zweckverband für Abfallwirtschaft Werra-Meißner-Kreis hat die Grundgebühren aller Abfallbehälter und die Leerungsgebühren der Biotonnen zum 01.01.2022 deutlich gesenkt. Gründe dafür sind vor allem Mehreinnahmen bei der Altpapiervermarktung und geringere Kosten bei der Bioabfallverwertung. Mittel in Höhe von 14.870,00 € wurden im Haushaltsplan 2023 veranschlagt (Vergleich: vorl. Ergebnis 2021 → 20.097 €)

Erläuterungen zu Konto 6173000

Die Reinigungskraft des Bürgerhauses Schwebda hatte gekündigt. Aus diesem Grund wurde eine Firma mit der Unterhaltsreinigung des sozialen Teils beauftragt. 10.100,00 € wurden mehr eingeplant (80% beim Sport und 20% beim Bürgerhaus). Den Mehraufwendungen stehen Einsparungen bei den Personalkosten in Höhe von 9.900,00€ gegenüber.

Erläuterungen zu Konto 6175010

Für Wasseruntersuchungen wurden im Haushaltsplan 2023 4.600,00 € weniger eingeplant. Ursache ist der Wegfall der Wasseruntersuchungen auf Radioaktivität.

Erläuterungen zu Konto 6179000

Die höheren Aufwendungen (+130.990,00 €) gegenüber dem Ansatz 2022 auf dem Konto „Andere sonstige Aufwendungen für bezogene Leistungen“ lassen sich hauptsächlich auf dem Bereich der Interkommunale Zusammenarbeit (+132.170,00€), den Bereich der Kindergärten (+2.240,00 €) und den Bereich der Allgemeinen Verwaltung (-5.400,00 €) eingrenzen. Hinzugekommen sind die Aufwendungen für die Landtagswahl (+1.200,00 €).

Für die erbrachten Leistungen im Rahmen der Zusammenarbeit mit der IKZ Werra-Meißner durch die Stadt Witzenhausen wurde ein Entgelt in Höhe von 320.000,00 € eingeplant, 141.200,00 € mehr als im Vorjahr. Für den Support von mobilen Endgeräten wurden im Jahr 2023 15.000,00 € (-9.000,00 €) eingeplant und weitere 2.030,00 € für die Softwarepflege GeoMedia-Kommunal.

Die Mehraufwendungen im Bereich der Interkommunalen Zusammenarbeit (IKZ) sind durch die zu entrichtende Betreuungspauschale durch die Mitgliedskommunen gedeckt und belasten nicht den Haushalt der Gemeinde.



Für die Gemeinde Meinhard steigt der Aufwand für die Betreuung der EDV durch die IKZ um rund 2.930,00 €. Ursachen sind u.a. eine höhere Zahl an Endgeräten. Für das Jahr 2023 ist geplant die „E-Akte Office und den „Digitalen Sitzungsdienst“ einzuführen. Die Einführung dieser neuen Programme hat den Hintergrund, die Digitalisierung in der Verwaltung weiter auszubauen, welches auch von der Überörtlichen Prüfung empfohlen wurde.

Erläuterungen zu Konto 6710000

Die Leasingraten für ein Fahrzeug auf dem Bauhof betragen in Jahr 2023 nochmal 5.140,00 €. Der Leasingvertrag läuft 36 Monate (2020 bis 2023). 15.405,13 € müssen insgesamt in dieser Zeit gezahlt werden.

Erläuterungen zu Konto 6720099

Der Ansatz für Lizenzen wurde um 3.630,00 € aufgestockt (Ansatz 2022 → 7.140,00 € | Ansatz 2023 → 10.770,00 €). Neu eingeplant wurden Lizenzen für Lancom VPN Clients (+4.500,00 €). Mit den Lancom VPN Clients können sich Mitarbeiter jederzeit über einen sicheren verschlüsselten Zugang in das Netzwerk der Gemeinde einwählen (Home-Office). Die Aufwendungen werden unter der Kostenstelle 01106001 „IKZ-EDV“ geführt. Reduziert haben sich die Kosten für die Citrix User-Lizenzen (-1.000,00 €). Ursache hierfür ist die Umstellung auf den Webclient (neue Oberfläche von N7).

Erläuterungen zu Konto 6750000

Im Herbst 2020 wurde für das Guthaben auf den Girokonten ein Verwarentgelt von den Banken erhoben. Im Sommer 2022 wurde das Verwarentgelt wieder abgeschafft. Der Ansatz wurde wieder für das Jahr 2023 herausgenommen (-7.000,00 €).

Erläuterungen zu Konto 6772000 und 6772020

Der Haushaltsansatz auf dem Konto **6672000** „Aufwendungen für Steuerberatung & Wirtschaftsprüfung“ wurde um 11.900,00 € reduziert (Ansatz 2022 → 51.400,00 € | Ansatz 2023 → 39.500,00 €).

Im Jahr 2023 werden voraussichtlich 2 Jahresabschlüsse geprüft werden, 2020 und 2021. Aus diesem Grund bleibt es bei dem Ansatz von 34.000,00 €.

Herausgenommen wurden folgende Ansätze:

Für die Gebührenhaushalte Wasserversorgung und Abwasserbeseitigung müssen Ende des Jahres 2022 die Gebühren für den Zeitraum 2023 bis 2025 neu kalkuliert werden. Dafür wurden in 2022 im Bereich der Abwasserbeseitigung 5.400,00 € eingeplant.

Der eingeführte § 2b UStG regelt die Unternehmereigenschaft juristischer Personen des öffentlichen Rechts (jPdöR) in Abstimmung mit europäischem Recht seit dem 01.01.2017 neu. Die Gemeinde Meinhard hat wirksam bis zum 31.12.2016 die Option gem. § 27 Abs. 22 UStG zugunsten des alten Rechts ausgeübt, so dass für eine



Übergangsfrist bis 31.12.2022 die Schritte, die zur Einführung des § 2b UStG notwendig sind, ergriffen werden können. Alle von der Neuregelung betroffenen Sachverhalte müssen ermittelt und nach der neuen Rechtslage bewertet werden. Der Gemeindevorstand hat am 13.12.2021 beschlossen, eine Steuerberatungsgesellschaft mit der Durchführung des Haushaltschecks zur Umsetzung des § 2b UStG zu beauftragen. Haushaltsmittel wurden in 2022 in Höhe von 6.000,00 € auf dem Konto 6772000 veranschlagt.

Für die Prüfung der Jahresabschlüsse wird jährlich eine Rückstellung in Höhe von 17.000,00 € gebildet. Die Bildung der Rückstellung wird auf dem Konto **6722020** geplant und ebenso gebucht, wie auch die Inanspruchnahme (= Kosten für die Prüfung). Die Begleichung der Rechnungen der Revision muss auf dem Konto 6772000 erfolgen, weil hier, im Gegensatz zu dem Konto 6772020, ein Finanzkonto hinterlegt ist, welches für eine Auszahlung unbedingt erforderlich ist. Durch die Planung der Bildung einer Rückstellung für Prüfungsgebühren (17.000,00 €) und der gleichzeitigen Veranschlagung der Auflösung der Rückstellungen für die Prüfungen 2020 und 2021 (-34.000,00 €) entsteht ein Saldo auf dem Konto in Höhe von -17.000,00 €.

Erläuterungen zu Konto 6772010

Für die Gebührenhaushalte Wasserversorgung und Abwasserbeseitigung müssen Ende des Jahres 2022 die Gebühren für den Zeitraum 2023 bis 2025 neu kalkuliert werden. Dafür wurden im Jahr 2022, im Bereich der Wasserversorgung, 4.600,00 € eingeplant (Ansatz 2022 → 10.100,00 € | Ansatz 2023 → 5.500,00 €). Die Kosten sind mit dem Haushaltsplan 2023 wieder weggefallen.

Erläuterungen zu Konto 6880000

Der Ansatz für Fort- und Weiterbildung hat sich gegenüber dem Vorjahr um 9.030,00 € reduziert (Ansatz 2022 → 34.240,00 € | Ansatz 2023 → 25.210,00 €). Weggefallen sind die Schulungen für die Umstellung des Finanzprogrammes N7 auf eine neue Benutzeroberfläche (-2.750,00 €). Reduziert wurde auch der Ansatz für LKW Führerscheine (Feuerwehr) von 16.000,00 € auf 10.000,00 €. Ein erhöhter Bedarf wurde seitens der Feuerwehr nicht angemeldet.

Erläuterungen zu Konto 6880010

Ein Beschäftigter des Bauhofes hat die Ausbildung zum Wassermeister absolviert. Deshalb wurde der Ansatz in Höhe von 18.000,00 € wieder auf 500,00 € zurückgenommen.



Abschreibungen (Nr. 14)

Konto	Bezeichnung	Ergebnis 2021	Ansatz 2022	Ansatz 2023
6611000	Abschr. auf Konzessionen u. a. Schutzrechte	90.529,11	62.960,00	117.850,00
6615000	Abschr. aktivierte Investzuw.,-zuschüsse u. – beiträge	4.619,36	4.360,00	4.510,00
6620000	Abschr. Gebäude u. –einr. , SachAnlag., InfrStrktV	916.560,96	908.490,00	891.970,00
6620010	Abschr. Gebäude u. –einr. , SachAnlag., InfrStrktV Wasserversorgung	122.653,41	120.120,00	118.260,00
6630000	Abschr. auf techn. Anlagen u. Maschinen	6.668,35	5.810,00	5.290,00
6642000	Abschr. auf Betriebsausstattung	11.269,61	10.660,00	13.610,00
6643000	Abschr. auf Fuhrpark	40.486,49	35.870,00	49.640,00
6645000	Abschr. auf Geschäftsausstattung	30.670,44	25.250,00	19.130,00
6645010	Abschr. auf Geschäftsausstattung Wasserversorgung	0,00	0,00	0,00
6650000	Abschreibung geringwertige Wirtschaftsgüter (GWG)	20.665,14	19.880,00	20.090,00
6650010	Abschreibung geringwertige Wirtschaftsgüter (GWG) Wasserversorgung	2.464,11	2.280,00	1.260,00
6672000	Einzelwertberichtigung	9.625,50	12.300,00	12.300,00
6673000	Pauschalwertberichtigung	0,00	0,00	0,00
6690099	Abschreibungen Sonderinvestitionsprogramm	16.654,31	16.660,00	16.660,00
Summe	Abschreibungen	1.272.866,79	1.224.640,00	1.270.570,00

Die Abschreibungen haben sich gegenüber dem Haushaltsjahr 2022 um 28.820,00 € erhöht. Als Grundlage für die Berechnung diente eine Hochrechnung der Abschreibung des Jahres 2023 auf Grundlage des Bestandes in der Anlagenbuchhaltung.



Aufwendungen für Zuweisungen und Zuschüsse (Nr. 15)

Konto	Bezeichnung	Ergebnis 2021	Ansatz 2022	Ansatz 2023
7122000	Zuweisungen für laufende Zwecke an Gemeinden (GV)	5.000,00	5.000,00	5.000,00
7128000	Zuschüsse für laufende Zwecke an übrige Bereiche	50.284,03	48.170,00	51.060,00
7128100	Zuschüsse für lfd Zwecke an übrige Bereiche SKuSÜ	1.595,00	2.000,00	2.000,00
7128200	Zuschüsse f. lfd. Zwecke Familienförderung	0,00	0,00	10.000,00
7170100	sonstige Erstattungen an den Bund	1.413,72	1.400,00	1.400,00
7171000	sonstige Erstattungen an das Land	438,50	800,00	800,00
7172000	sonstige Erstattungen an Gemeinden (GV)	313.230,96	364.930,00	390.530,00
7174000	sonstige Erst. an die gesetzl. Sozialversicherung	1.283,73	1.400,00	1.400,00
7178000	sonstige Erstattungen an übrigen Bereich	811,58	5.070,00	5.070,00
7179000	sonstige Erstattungen Lohnausfallkosten	963,44	1.500,00	1.500,00
Summe	Aufw.f. Zuweisungen und Zuschüsse s.bes.Finanzaufw	375.020,96	430.270,00	468.760,00

Die Aufwendungen für Zuweisungen und Zuschüsse erhöhen sich von 430.270,00 € um 38.490,00 € auf 468.760,00 €.

Erläuterungen zu Konto 7122000

An die Volkshochschule Werra-Meißner wird für die Schulkinderbetreuung seit dem Jahr 2019 ein Zuschuss gezahlt. Im Haushaltsplan 2023 wurde dafür erneut ein Ansatz in Höhe von 5.000,00 € gebildet.

Erläuterungen zu Konto 7128000 und 7128200

Familien mit Kindern, die in der Gemeinde ein Grundstück oder ein Eigenheim erwerben, soll für ein Jahr die Kindergartengebühr erlassen werden. Eigens dafür wurde der Bereich der Familienförderung erstmals im Haushaltsplan 2017 neu angelegt (064010) und Mittel veranschlagt. Im Haushaltsjahr 2023 wurden wieder 10.000,00 € veranschlagt, allerdings wurde zu diesem Zweck ein neues Sachkonto (7128200) eingerichtet, da es sich hierbei um Verrechnungsbuchungen handelt mit denen kein Finanzmittelfluss verbunden ist. Auf der Einnahmeseite wurde dementsprechend auch ein neues Sachkonto (5110018) angelegt. Die neuen Konten wurden ohne Finanzbuchungsgruppe eingerichtet.



Mit Beschluss der Gemeindevertretung vom 16.02.2023 wurde für die Kinder- und Jugendfeuerwehren der freiwilligen Feuerwehr Meinhard ein eigener Haushaltsansatz gebildet. Hier werden insgesamt 5.000,00 € veranschlagt (Sachkonto 7128000 | Kostenstelle 02301099).

Trotz der Herausnahme der 10.000,00 € auf dem Konto 7128000 für die Familienförderung stieg der Ansatz für „Zuschüsse für laufende Zwecke an übrige Bereiche“ um 2.890,00 € (Ansatz 2022 → 48.170,00 € | Ansatz 2023 → 51.060,00 €). Ursache sind die höheren Kosten für die Betriebsmittel des Nahverkehr WM (+6.500,00€) und der neue Ansatz für die Kinder- und Jugendfeuerwehren (+5.000,00€).

Erläuterungen zu Konto 7172000

Für „sonstige Erstattungen an Gemeinden (GV)“ mussten im Jahr 2023 25.600,00 € höhere Aufwendungen eingeplant werden (Ansatz 2022 → 364.930,00 € | Ansatz 2023 → 390.530,00 €).

Im Bereich der IKZ-EDV wurde eine Kostenerstattung an die Gemeinde Meinhard in Höhe von 61.300,00 € (Ansatz 2022 → 40.500,00 €) veranschlagt. 58.100,00 € entfallen auf die Erstattung von Personalkosten, u.a. für einen Azubi, weitere 1.700,00 € auf die Erstattung Fahrtkosten und Fachbücher und 1.500,00 € entfallen auf die Übernahme der Buchführung der IKZ-EDV durch die Gemeinde Meinhard. Diese Aufwendungen belasten nicht den Haushalt der Gemeinde, sie sind durch die zu entrichtenden Entgelte gedeckt. Die Einnahme für die Gemeinde Meinhard ist auf dem Konto 5482000 zu finden.

Für die Ausgleichszahlungen gemäß §32 c HKJGB, für Kostenerstattung gemäß § 28 HKJGB (wenn ein Kind, welches in Meinhard gemeldet ist, in einen anderen Kindergarten geht) und für Tagespflegepersonen wurden insgesamt 40.000,00 € veranschlagt (+4.000,00 €).

Im Haushaltsplan 2023 wurden wieder 14.430,00 € für die Kostenübernahme von Kindern, die den Naturkindergarten in Eschwege besuchen, eingeplant.

Für die Abwasserbehandlungskosten der Stadt Eschwege und für die Probeentnahmen werden wieder 230.000,00 € angesetzt. Der Ansatz für die Kostenerstattung für die Übernahme der Betreuung der Abwasseranlagen der Gemeinde Meinhard durch die Stadt Wanfried bleibt unverändert bei 36.800,00 €.



Steueraufwendungen (Nr. 16)

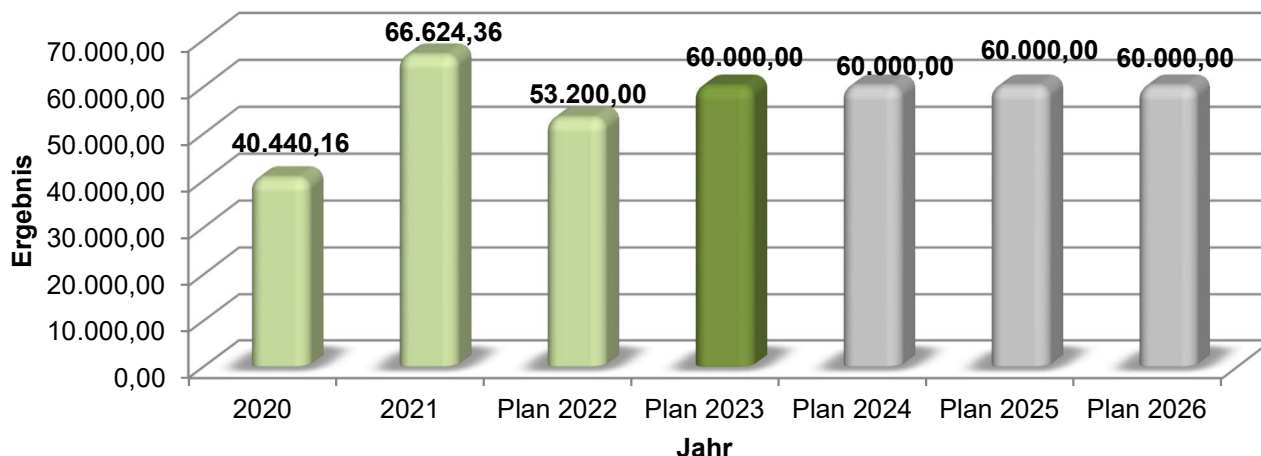
Konto	Bezeichnung	Ergebnis 2021	Ansatz 2022	Ansatz 2023
7353117	Heimatumlage	66.624,36	53.200,00	60.000,00
7354100	Kreisumlage	1.967.010,19	1.977.800,00	2.200.320,00
7354110	Kreisumlage ohne Finbu für Planung	26.200,00	0,00	0,00
7354200	Schulumlage	966.745,82	972.100,00	1.067.600,00
7354210	Schulumlage ohne Finbu für Planung	16.400,00	0,00	0,00
7363100	Abwasserabgabe	0,00	2.700,00	2.700,00
7380100	Gewerbsteuerumlage	107.211,61	85.600,00	96.000,00
Summe	Steueraufw.einschl.Auf w.a.ges.Uml.verpfl.	3.150.191,98	3.091.400,00	3.426.620,00

Der Bereich der Steueraufwendungen hat sich um 335.220,00 € erhöht.

Erläuterungen zu Konten 7353117

Erstmalig mit dem Haushaltsplan 2020 wurde ein Ansatz für die Heimatumlage gebildet. Dieser beträgt für das Jahr 2023 60.000,00 €. (Ansatz 2022 → 53.200,00 €).

Entwicklung Heimatumlage





Die folgenden Erläuterungen stammen aus dem Finanzplanungserlass 2020 und aus einem Faktenblatt zur Starke Heimat Hessen des Hessischen Ministeriums der Finanzen.

„Der Vervielfältiger von 29 Prozent zur Beteiligung der westdeutschen Kommunen an den Belastungen ihrer Länder durch die Einbeziehung der neuen Länder in den Finanzausgleich ist nach § 6 Abs. 3 Gemeindefinanzreformgesetz (GemFinRefG) bis zum 31.12.2019 befristet. Nachdem bereits zum 31.12.2018 die erhöhte Gewerbesteuerumlage für die Finanzierung des Fonds „Deutsche Einheit“ nach § 6 Abs. 5 GemFinRefG ausgelaufen ist, entfällt damit ab 2020 die erhöhte Gewerbesteuerumlage vollständig.

Nach dem jetzt verabschiedeten Gesetz „Starke Heimat Hessen“ wird ab 2020 für die hessischen Kommunen eine neue Umlage bei der Gewerbesteuer eingeführt. Der Vervielfältiger für die Heimatumlage beträgt 21,75 Prozent. Das Aufkommen dieser Umlage soll – im Gegensatz zur bisherigen erhöhten Gewerbesteuerumlage, die allein in den Landeshaushalt geflossen ist – in vollem Umfang den hessischen Kommunen zu Gute kommen.“

Jahr	„Normal-Vervielfältiger“ § 6 Abs. 3 GFRG		Erhöhung für Länder- finanzausgleich (ab 1995)	Erhöhung für Fonds „Deutsche Einheit“ § 6 Abs. 5 GFRG	Heimat- umlage	Gesamtver- vielfältiger
	Bund	Länder	Länder	Länder		
2018	14,5	20,5	29	4,3	0	68,3
2019	14,5	20,5	29	0	0	64
2020	14,5	20,5	0	0	21,75	56,75
2021	14,5	20,5	0	0	21,75	56,75

Was ist die Gewerbesteuerumlage?

„Die Gewerbesteuerumlage wurde im Zuge der Gemeindefinanzreform 1970 eingeführt, um den übermäßigen Anteil der Gewerbesteuer an den Gesamteinnahmen der Gemeinden zu verringern und gleichermaßen die bestehenden Finanzkraftunterschiede zwischen den Gemeinden zu reduzieren; gleichzeitig wurden die Kommunen an der Einkommensteuer beteiligt. Die Gewerbesteuerumlage verringert das Aufkommen der Gewerbesteuer, so dass die Gemeinden immer zwischen dem Brutto- und dem Nettoaufkommen der Gewerbesteuer unterscheiden, wobei letzteres ausschlaggebend für ihre Finanzplanung ist. Das Aufkommen dieser sog. „Normal“-Umlage wird auf den Bund und das jeweilige Land, in dem sich die Gemeinde befindet, aufgeteilt, und zwar in ganz Deutschland.

Darüber hinaus wird seit 1995 in den westdeutschen Ländern eine sog. „erhöhte“ Gewerbesteuerumlage erhoben, die ausschließlich diesen Ländern zu Gute kommt. Maßstab für die Höhe ist der sog. „Vervielfältiger“. Dieser liegt 2019 bei 64 Prozentpunkten, wobei 35 Prozentpunkte auf die Normal-Umlage und 29 Prozentpunkte auf die erhöhte Gewerbesteuerumlage entfallen. In 2018 betrug der Vervielfältiger noch 68,3 Prozentpunkte, da zusätzlich eine erhöhte Gewerbesteuerumlage zur Finanzierung des Fonds Deutsche Einheit (zuletzt 4,3 Prozentpunkte) anfiel. Diese Umlage ist bereits zum 31. Dezember 2018 ausgelaufen und steht den Kommunen ab 2019 in voller Höhe zusätzlich zur Verfügung.“



Die erhöhte Gewerbesteuerumlage ist nach den bundesgesetzlichen Regelungen zum Ende des Jahres 2019 ausgelaufen.

Warum wurde die erhöhte Gewerbesteuerumlage eingeführt?

„Die erhöhte Gewerbesteuerumlage wurde 1995 eingeführt, um die Kommunen in den westdeutschen Ländern an den Belastungen ihrer Länder durch die Neugestaltung des bundesstaatlichen Finanzausgleichs zu beteiligen, da ein erheblicher Teil der Finanztransfers in die ostdeutschen Länder durch das erhebliche kommunale Wirtschafts- und Finanzkraftgefälle zwischen West- und Ostdeutschland verursacht wurde. Das entsprechende Bundesgesetz ist bis Ende 2019 befristet und kann im Zuge der Neuregelung des Länderfinanzausgleichs ab 2020 durch ein Landesgesetz ersetzt werden.“

Was ist die Starke Heimat Hessen?

„Anders als angekündigt, verzichtet das Land nicht nur auf die Weiterführung der erhöhten Gewerbesteuerumlage, sondern stellt die freiwerdenden Finanzmittel den Kommunen vollständig zur Verfügung. Mit der Umsetzung des Programms Starke Heimat Hessen werden die hessischen Kommunen 2020 auf verschiedenen Ebenen mit rund 400 Mio. Euro unterstützt: Zum einen durch die gezielte Förderung von wichtigen kommunalen Aufgaben in Höhe von rund 200 Mio. Euro (Kinderbetreuung, Krankenhäuser, ÖPNV, Digitalisierung der Kommunen, Verwaltungspersonal für die Schulen). Für diese Zwecke werden 50 Prozent der durch den Wegfall der erhöhten Gewerbesteuerumlage freiwerdenden Finanzmittel zusätzlich eingesetzt. Darüber hinaus fließen 25 Prozent in den kommunalen Finanzausgleich, sodass die Schlüsselzuweisungen, die vor allem den finanzschwächeren Kommunen zu Gute kommen, um rund 100 Mio. Euro erhöht werden. Die restlichen 25 Prozent verbleiben unmittelbar bei den Kommunen. Finanziert werden diese kommunalen Maßnahmen durch die neue Heimatumlage, die wie die erhöhte Gewerbesteuerumlage erhoben wird. Damit nimmt das Land seine Gesamtverantwortung für alle hessischen Kommunen und nicht nur für die gewerbesteuerstarken Kommunen, die von dem Auslaufen der erhöhten Gewerbesteuerumlage in besonderer Weise profitieren würden, wahr. Die Umlage ist wirkungsgleich zur Gewerbesteuerumlage ausgestaltet, wobei der Tarif lediglich 75 Prozent der Höhe der erhöhten Gewerbesteuerumlage beträgt.“

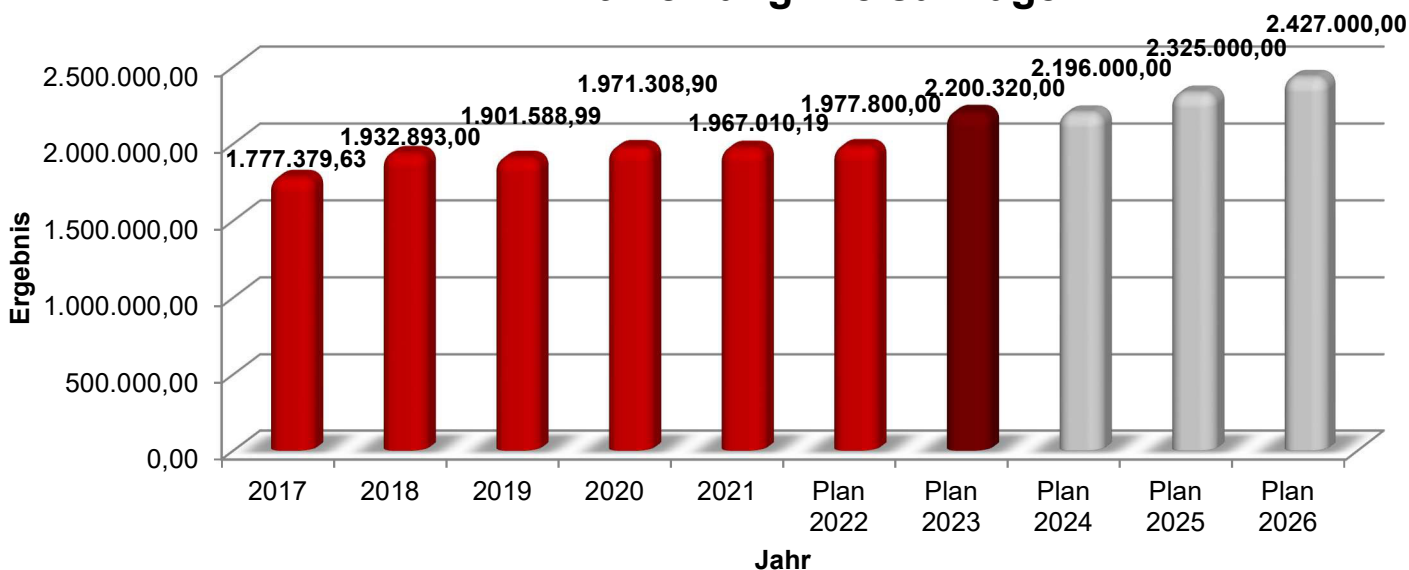


Erläuterungen zu den Konten 7354100 und 7354200

Die Leitlinie zur Konsolidierung der Kommunalen Haushalte des Hessischen Ministeriums des Inneren und für Sport sah einen Gesamthebesatz von 58 % als absolute Obergrenze an. Durch die Neuordnung des Kommunalen Finanzausgleichs wurde diese Obergrenze auf 53 % reduziert. Der Hebesatz im Haushaltsjahr 2023 beträgt für die Kreisumlage unverändert 33,45 % (2022→33,45%) und für die Schulumlage, um 0,1 % reduziert, 16,23 % (2022→16,33%). Der Gesamthebesatz für das Jahr 2023 beträgt im Vergleich zum Vorjahr 49,68 % (2022→49,78%), dieser liegt 3,32 % (2022→3,22%) unter der neu gesetzten Obergrenze.

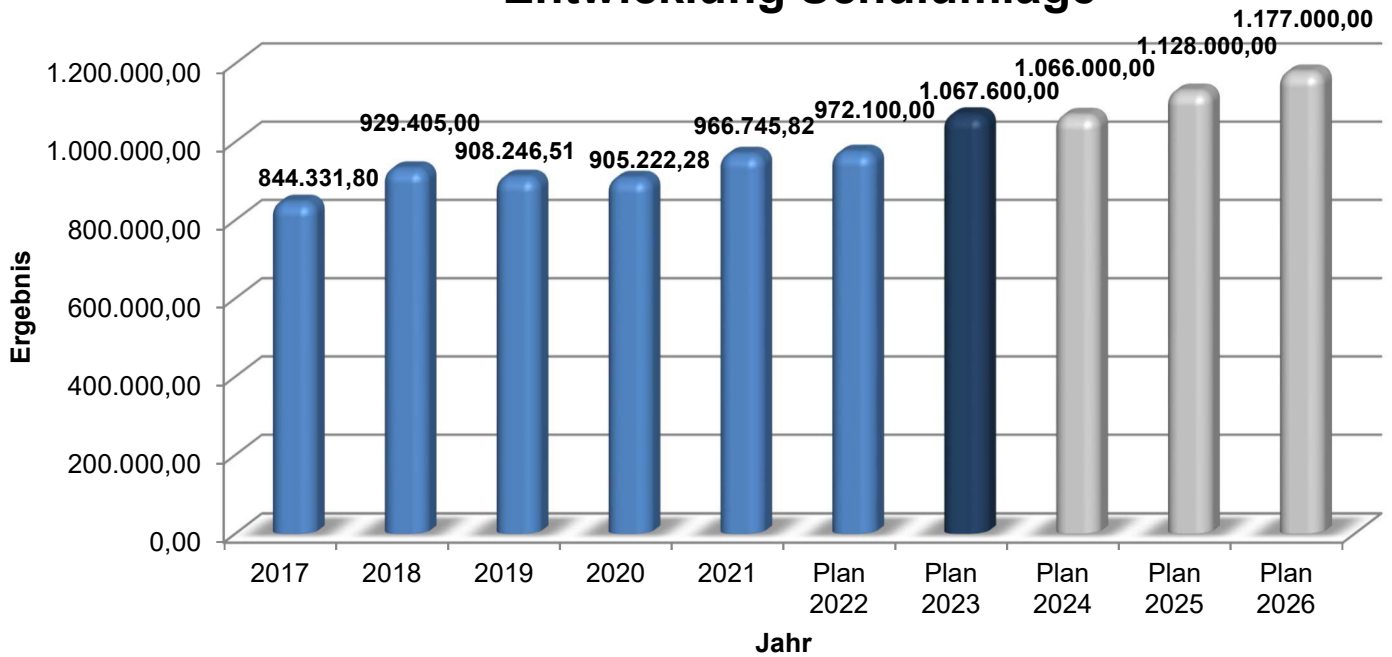
Bezeichnung	Ansatz 2022	Ansatz 2023	Differenz
Kreisumlage	1.977.800,00 €	2.200.320,00 €	222.520,00 €
Schulumlage	972.100,00 €	1.067.600,00 €	95.500,00 €
Summe	2.949.900,00 €	3.267.920,00 €	+318.020,00 €

Entwicklung Kreisumlage

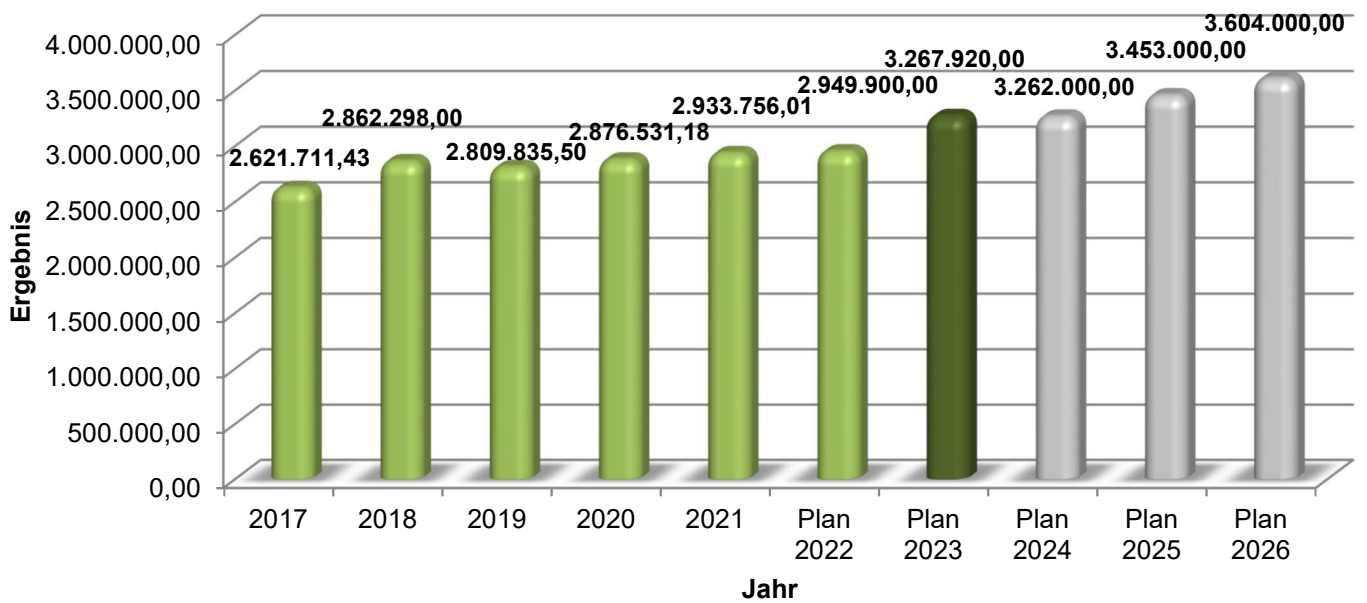




Entwicklung Schulumlage



Entwicklung Kreisumlage und Schulumlage



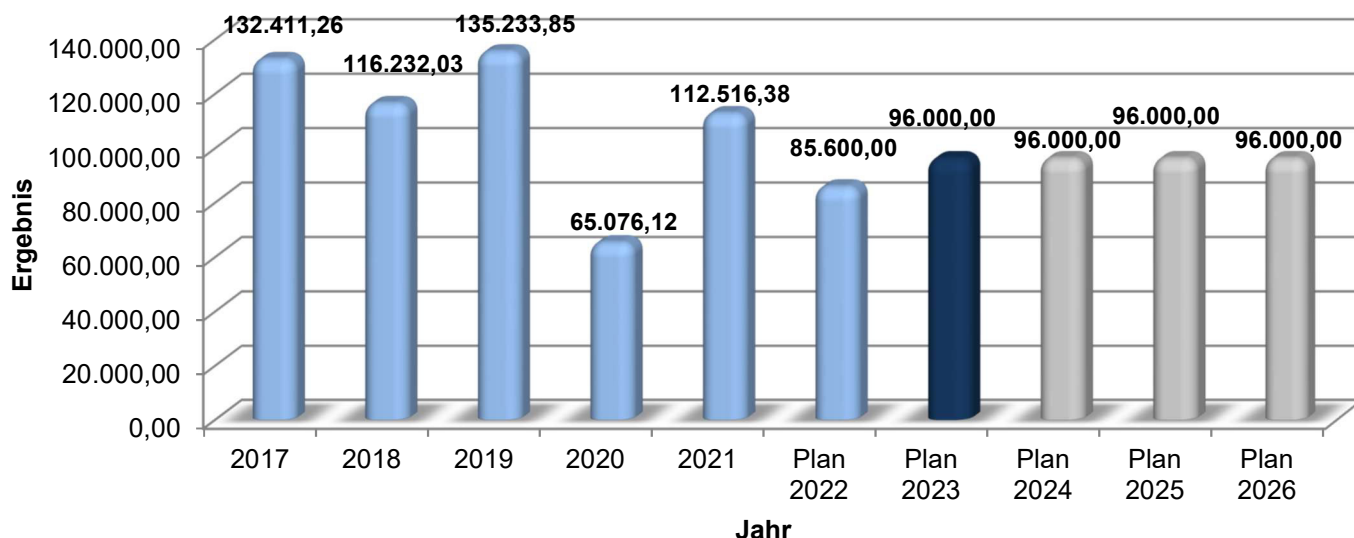


Erläuterungen zu Konto 7380100

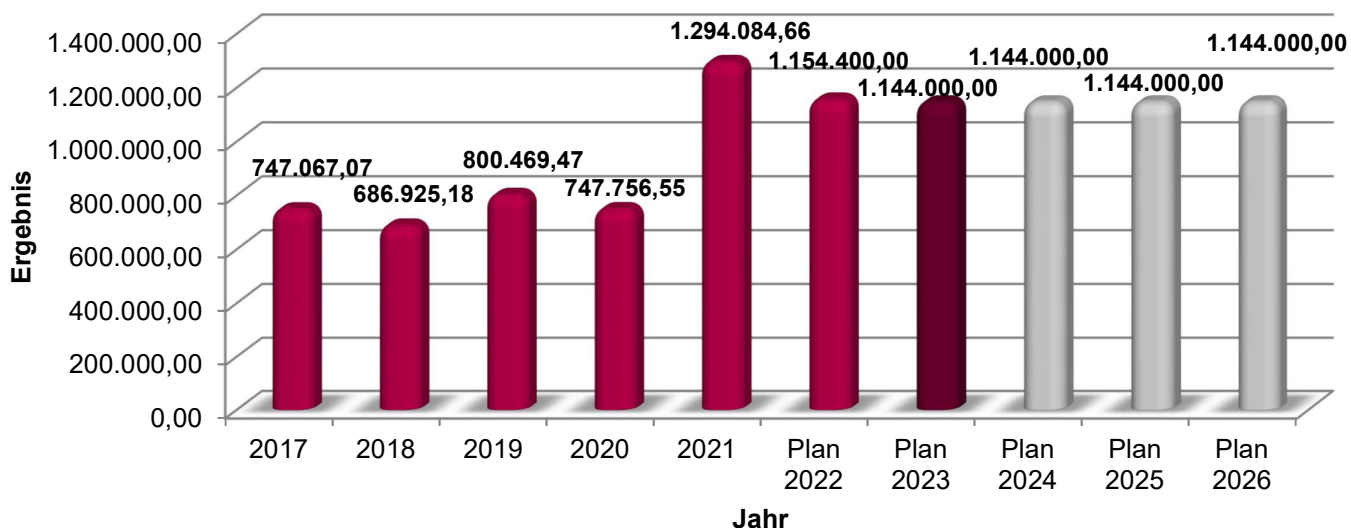
Die Gewerbesteuererträge haben sich positiv entwickelt. Der Ansatz für die Gewerbesteuerumlage steigt um 10.400,00 €. (Ansatz 2022 → 85.600,00 € | Ansatz 2023 → 96.000,00 €).

Die Gewerbesteuerumlage wird aufgrund der Ist-Zahlungen berechnet und abgeführt. Aus diesem Grund kann es immer zu Abweichungen kommen.

Entwicklung Gewerbesteuerumlage



Entwicklung Gewerbesteuer Netto





Sonstige ordentlichen Aufwendungen (Nr. 18)

Konto	Bezeichnung	Ergebnis 2021	Ansatz 2022	Ansatz 2023
7020000	Grundsteuer	6.992,79	7.060,00	5.870,00
7030000	Kfz-Steuer	2.751,50	3.490,00	3.250,00
7030010	Kfz-Steuer Wasserversorgung	259,00	190,00	190,00
7420000	Kapitalertragssteuer	0,00	0,00	0,00
7490000	Sonst. Steuern vom Einkommen und Ertrag	0,00	0,00	0,00
Summe	Sonstige ordentliche Aufwendungen	10.003,29	10.740,00	9.310,00

Die sonstigen ordentlichen Aufwendungen haben sich nur geringfügig verändert.

Zinsen und andere Finanzaufwendungen (Nr. 22)

Konto	Bezeichnung	Ergebnis 2021	Ansatz 2022	Ansatz 2023
7710099	Kreditzinsen "Zinsdienstumlage"	1.058,00	610,00	580,00
7710100	Darlehenszinsen	271.291,89	262.600,00	258.300,00
7710110	Swapzinsen	4.853,37	0,00	0,00
7710200	Zinsen Kassenkredit u. Sollzinsen	0,00	0,00	0,00
7730200	Auflösung Ansparraten Fondsdarlehen	12.173,25	11.150,00	9.110,00
7790010	Erstattungszinsen Gewerbesteuerveranlagung	571,00	2.000,00	2.000,00
Summe	Zinsen und ähnliche Aufwendungen	289.947,51	276.360,00	269.990,00

Die Zinsen und andere Finanzaufwendungen haben sich insgesamt von 276.360,00 € um 6.370,00 € auf 269.990,00 € reduziert.

Erläuterungen zu Konto 7710099

Im Jahr 2011 wurde die Zinsdienstumlage eingeführt. Gemäß §§ 3 und 6 des Hessischen Sonderinvestitionsprogrammgesetzes wird der Zinsdienst für die Darlehen aus dem Kommunalen Finanzausgleich finanziert. Rechtsgrundlage für die individuelle Zuordnung der Zinslasten durch Einführung der Zinsdienstumlage ist § 40 b FAG. Nach § 40 b Abs. 2 und 3 FAG ermittelt die WI-Bank für jede Gemeinde die auf sie entfallenden Zinslasten. Die zu zahlenden Beträge werden mit der Einnahme aus der



Schlüsselzuweisung verrechnet. Die Zinsdienstumlage hat sich gegenüber dem Vorjahr um 30,00 € reduziert und beträgt nun 580,00 €. Bereits im Jahr 2020 sind bei 5 Darlehen die Zinssätze neu festgesetzt wurden. Weitere Neufestsetzungen erfolgten für 3 Darlehen im Jahr 2021. Aufgrund der niedrigen Zinssätze haben sich die Aufwendungen reduziert.

Erläuterungen zu Konto 7710100

Im Haushaltsjahr 2023 liegen die veranschlagten Mittel für Darlehenszinsen mit 14.700,00 € über dem Ansatz des Vorjahres (Ansatz 2022 → 262.600,00 € | Ansatz 2023 → 277.300,00 €).

Aufgrund der aktuellen Entwicklung wurde mit Beschluss der Gemeindevertretung vom 18.07.2023 der Ansatz auf dem Konto 7710100 um 19.000,00 € reduziert (ursprünglicher Ansatz 277.300,00 € | neuer Ansatz 258.300,00 €).

Erläuterungen zu Konto 7710110

Der Ansatz auf dem Konto „Swapzinsen“ wurde auf 0,00 € zurückgesetzt (Ansatz 2021 → 4.860,00 €). Die Gemeinde Meinhard hatte in 2021 noch ein Darlehen im Bestand (endete im April 2021), welches an ein Zinssicherungsgeschäft gekoppelt war. Für dieses Darlehen wurde ein variabler Zinssatz angewendet (6-Monats-Euribor). Am 30.04.2021 wurde dieses Darlehen umgeschuldet und ein fester Zinssatz wurde vereinbart. Folglich ist keine weitere Mittelbereitstellung mehr notwendig.

Erläuterungen zu Konto 7710200

Bereits im Jahr 2018 wurden die Liquiditätskredite der Gemeinde vollständig zurückgezahlt. Aus diesem Grund wurde der Ansatz auf 0,00 € herabgesetzt.

**Außerordentliche Aufwendungen (Nr. 28)**

Konto	Bezeichnung	Ergebnis 2021	Ansatz 2022	Ansatz 2023
7912000	außerplanmäß. Abschr. auf Finanzanlagen	0,00	0,00	0,00
7941000	Verl. aus Abgang von Sachanlagen	14.857,80	0,00	0,00
7970000	periodenfremde Aufwendungen	9.593,27	0,00	0,00
7990000	sonstige außerordentliche Aufwendungen	0,00	0,00	0,00
7990100	Ausbuchung Kleinbeträge	0,00	0,00	0,00
Summe	Außerordentliche Erträge	24.451,07	0,00	0,00

Erläuterungen zu Konto 7941000

Wenn Grundstücke unter Buchwert verkauft werden, dann wird dieser Betrag als „Verluste aus den Abgang von Sachanlagen“ verbucht.

Erläuterungen zu Konto 7970000

Auf dem Konto periodenfremde Aufwendungen werden Aufwendungen gebucht, die entsprechend ihrer Verursachung eigentlich einem Vorjahr zuzuordnen wären.



4.2.2. Betrachtung ausgewählter Haushaltspositionen

Personalkosten

Die Personalkosten betragen im Haushaltsjahr 2023 4.879.370,00 €. Sie gliedern sich in Personalaufwendungen und Versorgungsaufwendungen. Gegenüber dem Haushalt 2022 (4.491.590,00 €) bedeutet dies eine Steigerung von insgesamt 387.780,00 €.

Personalkosten	Haushalt 2022	Haushalt 2023
Personalaufwendungen	4.050.630,00 €	4.484.640,00 €
Versorgungsaufwendungen	440.960,00 €	394.730,00 €
Summe:	4.491.590,00 €	4.879.370,00 €

Zur besseren Darstellung der Personalaufwandssteigerungen folgt eine Aufstellung der Personalaufwendungen aufgeteilt auf die einzelnen Teilergebnishaushalte:

Nr.	Teilergebnishaushalt	Haushalt 2022	Haushalt 2023	Differenz
01	Innere Verwaltung	1.470.550,00	1.614.710,00	+144.160,00
02	Sicherheit und Ordnung	129.780,00	175.300,00	+45.520,00
05	Soziale Leistungen	300,00	300,00	0,00
06	Kinder-Jugend- und Familienhilfe	2.319.250,00	2.569.440,00	+250.190,00
08	Sportförderung	10.450,00	11.020,00	+570,00
10	Bauen und Wohnen	73.960,00	78.970,00	+5.010,00
12	Verkehrsflächen und -anlagen, ÖPNV	2.080,00	2.100,00	+20,00
13	Naturschutz- und Landschaftspflege	6.560,00	1.670,00	-4.890,00
15	Wirtschaft und Tourismus	37.700,00	31.130,00	-6.570,00
	Summe	4.050.630,00 €	4.484.640,00 €	+434.010,00 €

Die Versorgungsaufwendungen beinhalten die Aufwendungen an die Versorgungskassen für Beamte und die Zuführung zur Pensions- und Beihilferückstellung. Gegenüber der Haushaltsplanung 2022 kommt es nur bei den Rückstellungen zu Abweichungen (-46.830,00 €).

Die Aufwendungen für die Zusatzversorgungskasse (ZVK) werden seit dem Haushaltsplan 2021 nicht mehr in den Versorgungsaufwendungen, sondern in den Personalaufwendungen geführt.



01 Innere Verwaltung

Der Teilergebnishaushalt 01 „Innere Verwaltung“ weist einen höheren Personalaufwand im Vergleich zum Vorjahr in der Planung von 144.160,00 € auf.

Die Laufzeit des jetzigen Tarifvertrages (TVÖD) beträgt 28 Monate und endet zum 31.12.2022. Für Tarifierhöhungen wurden im Haushaltsplan 2023 2 Prozent berücksichtigt. Im Beamtenbereich kommt es zu einer Besoldungserhöhung von 1,89% ab dem 01.08.2023.

In der Hauptverwaltung wurde mit dem Haushaltsplan 2023, aufgrund der bestehenden Unterbesetzung, eine neue Stelle eingeplant. Dadurch entstehen Personalaufwendungen in Höhe von 58.200,00 €.

Die Kostensteigerung im Bereich des Bauhofes, in Höhe von 6.570,00 €, ist mit der eingeplanten Tarifierhöhung begründet.

Aufgrund der Einführung der E-Akte im Steueramt besteht die Notwendigkeit, alle Unterlagen (Bescheide, etc.) einzuscannen. Hierfür wurden Mittel von 14.300 € für eine Aushilfskraft eingeplant. Diese Arbeiten sollen aus Kostengründen nicht fremdvergeben werden.

Für die IKZ-WM wurde im Haushaltsplan 2023 in der Abteilung Hauptverwaltung ein Ansatz in Höhe von 58.100,00 € gebildet (+19.500,00 €). Die Kosten werden von der IKZ-WM an die Gemeinde Meinhard erstattet. Insgesamt erhält die Gemeinde eine Personalkostenerstattung in Höhe von 59.800,00 € in der IKZ-EDV.

02 Sicherheit und Ordnung

Im Teilhaushalt 02 Sicherheit und Ordnung sind die Personalkosten um 45.520,00 € gestiegen. Ursache für die Erhöhung der Personalkosten sind zum einen die Umsetzung einer vertretenden Mitarbeiterin, aufgrund Schwangerschaftsvertretung, vom Teilergebnishaushalt 1 „Innere Verwaltung“ in den Teilergebnishaushalt 2 „Sicherheit und Ordnung“ zu nennen, zum anderen wurde eine ergänzende Stelle eingeplant, um die hoheitlichen Aufgaben im Standesamtsbereich vollständig bedienen zu können. Mit Beschluss der Gemeindevertretung vom 16.02.2023 wurde ein Sperrvermerk auf die neue Stelle im Standesamtsbereich gesetzt. Mit Beschluss der Gemeindevertretung vom 16.03.2023 wurde dieser Sperrvermerk wieder aufgehoben.

05 Soziale Leistungen

Die veranschlagten Haushaltsmittel sind im Vergleich zum Vorjahr unverändert. (Ansatz 2023 → 300,00 € | Ansatz 2022 → 300,00 €).



06 Kinder-Jugend- und Familienhilfe

Der Produktbereich 06 „Kinder-Jugend- und Familienhilfe“ weist, im Vergleich mit den anderen Produktbereichen, die höchste Personalkostensteigerung auf (+250.190,00 €).

Die Erhöhung verteilt sich wie folgt auf die Kostenstellen:

Kostenstelle	Bezeichnung	Haushalt 2022	Haushalt 2023	Differenz
06101002	Kindergarten Fuhrpark	21.000,00	23.830,00	2.830,00
06101010	Kindergarten Grebendorf	1.017.880,00	1.219.510,00	201.630,00
06101020	Krippe Jestädt	223.420,00	237.100,00	13.680,00
06101030	Kindergarten Schwebda	394.000,00	415.250,00	21.250,00
06101040	Kindergarten Frieda	662.950,00	673.750,00	10.800,00
Summe		2.319.250,00 €	2.569.440,00 €	+250.190,00 €

Die Ursache für die Steigerung der Personalaufwendungen in den Kindergärten ist die Aufstockung des Personals in den Kindertagesstätten aufgrund der zu bedienenden Rechtsgrundlagen nach dem Kinderförderungsgesetz (KiföG), wie z. B. die Erhöhung der vorzuhaltenden Ausfallzeit von 15% auf 22 % zzgl. 20 % Leitungsstunden sowie die zu erwartende Tariferhöhung.

08 Sportförderung 12 Verkehrsflächen und -anlagen, ÖPNV und 13 Naturschutz- und Landschaftspflege

In den Produktbereichen 08 „Sportförderung“ und 12 „Verkehrsflächen und –anlagen ÖPNV“ sind die Personalaufwendungen im Vergleich zum Vorjahr nahezu identisch.

10 Bauen und Wohnen

Die Personalaufwendungen wurden aufgrund der Tariferhöhung um 5.010,00 € aufgestockt.

13 Naturschutz- und Landschaftspflege

Die veranschlagten Haushaltsmittel für Personalaufwendungen haben sich im Produktbereich 13 „Naturschutz- und Landschaftspflege“ um 4.890,00 € verringert. Nur noch ein Ansatz für den Beitrag an die Land- und Forstwirtschaftliche Berufsgenossenschaft in Höhe von 1.670,00 € ist verblieben. Die Stelle für die Betreuung des Friedhofs in Grebendorf ist vakant und wird nicht wiederbesetzt. Alle, in diesem Bereich anfallenden Arbeiten werden künftig von den Mitarbeitern des Bauhofes übernommen.



15 Wirtschaft und Tourismus

In dem Produktbereich 15 „Wirtschaft und Tourismus“ haben sich die Personalaufwendungen im Vergleich zum Vorjahr um 6.570,00 € reduziert. Die Reinigungskraft des Bürgerhauses Schwebda hat ihren Vertrag mit der Gemeinde gekündigt. Die Reinigung wurde an eine Fremdfirma vergeben. Die Abrechnung erfolgt nicht mehr über die Personalkosten, sondern über Sach- und Dienstleistungen.

Die Aufwendungen für die Zuführung zur Pensions- und Beihilferückstellung haben sich im Vergleich zum Ansatz des Vorjahres um 46.830,00 € reduziert. Die Höhe der zu bildenden Rückstellungen wird von der Beamtenversorgungskasse regelmäßig mitgeteilt.

Definition „Rückstellung“:

Bei Rückstellungen handelt es sich um die Berücksichtigung von Ausgaben späterer Perioden, die zwar in punkto Höhe und Fälligkeit ungewiss sind, für deren Entstehen aber bereits konkrete Hinweise vorliegen. Für diese Aufwendungen sind die Beträge nach finanzmathematischen Methoden zu errechnen und als Verbindlichkeit in Form von Rückstellungen auf der Passivseite der Bilanz auszuweisen. Rückstellungen sind aufzulösen, wenn sie ihren Zweck erfüllt haben. Rückstellungszuführungen sind zwar in dem betreffenden Haushaltsjahr Aufwendungen, mit ihnen ist jedoch noch keine Auszahlung verbunden. Diese erfolgt erst, wenn die Rückstellung aufgelöst wird.

Gemäß § 39 GemHVO -Doppik- sind unter anderem Rückstellungen für:

1. Pensionsverpflichtungen aufgrund von beamtenrechtlichen oder vertraglichen Ansprüchen,
2. Beihilfeverpflichtungen gegenüber Versorgungsempfängern sowie Beamten und Arbeitnehmern für die Zeit nach dem Ausscheiden aus dem aktiven Dienst beziehungsweise Arbeitsverhältnis und für
3. Bezüge- und Entgeltzahlungen für Zeiten der Freistellung von der Arbeit im Rahmen von Altersteilzeitarbeit

als Pflichtrückstellung zu bilden.



Bestattungswesen

Pos.	Bezeichnung	Ergebnis 2021	Ansatz 2022	Ansatz 2023
2	Öffentlich-rechtliche Leistungsentgelte		-39.060,00	-40.060,00
3	Kostenersatzleistungen und -erstattungen		-3.500,00	-3.500,00
7	Ertr.a.Zuweisgn.u.Zusch.f.lfd.Zwecke u.allg.Uml.		-1.930,00	-1.930,00
8	Ertr.a.Aufl.v.Sonderp.a.Inv.zuw.-zusch.u.-Beitr.		-40,00	-40,00
9	Sonstige ordentliche Erträge		0,00	0,00
10	Summe der ordentlichen Erträge		-44.530,00	-45.530,00
11	Personalaufwendungen		4.890,00	0,00
12	Versorgungsaufwendungen		0,00	0,00
13	Aufwendungen für Sach- und Dienstleistungen		13.620,00	10.590,00
14	Abschreibungen		5.970,00	5.680,00
15	Aufw.f. Zuweisungen und Zuschüsse s.bes. Finanzaufw		0,00	0,00
19	Summe der ordentlichen Aufwendungen		24.480,00	16.270,00
20	Verwaltungsergebnis (Nr. 10 ./ Nr. 19)		-20.050,00	-29.260,00
24	Gesamtbetr. d. ordentl Erträge		-44.530,00	-45.530,00
25	Gesamtb. d. ordentl. Aufwendungen		24.480,00	16.270,00
26	Ordentliches Ergebnis (Nr. 24 ./ Nr. 25)		-20.050,00	-29.260,00
27	Außerordentliche Erträge		0,00	0,00
28	Außerordentliche Aufwendungen		0,00	0,00
29	Außerordentliches Ergebnis		0,00	0,00
30	Jahresergebnis (Nr. 26 und Nr. 29)		-20.050,00	-29.260,00
33	Ergebnis der internen Leistungsbeziehungen		74.910,00	92.400,00
34	Jahresergebnis nach internen Leistungsbeziehungen		54.860,00	63.140,00

Im Bereich des Bestattungswesens hat sich der Fehlbedarf im Vergleich zum Haushalt 2022 um 8.280,00 € erhöht.

Die öffentlich-rechtlichen Leistungsentgelte wurden um 1.000,00 € erhöht (Ansatz 2022 → 39.060,00 € | Ansatz 2023 → 40.060,00 €). Unter dieser Position fallen die Friedhofsgebühren, die Auflösung des passiven Rechnungsabgrenzungspostens der Friedhofsgebühren und die Gebühren für die Benutzung der Friedhofshallen. Die Friedhofsgebühren wurden mit Beschluss der Gemeindevertretung in der Sitzung am 24.03.2022 beschlossen.

Die ordentlichen Aufwendungen sind gegenüber dem Vorjahr von 24.480,00 € um 8.210,00 € auf 16.270,00 € gesunken. Hauptursache ist u.a. der Wegfall der Personalaufwendungen. Ein Mitarbeiter hat seinen Arbeitsvertrag gekündigt (Friedhof Grebendorf) gekündigt. Künftig erfolgt die Betreuung durch den Bauhof.

Die Kosten für die internen Leistungsbeziehungen sind im Vergleich zum Haushalt 2022 um 17.490,00 € gestiegen. Ursache ist ein erhöhter Arbeitseinsatz des Bauhofes auf den Friedhöfen bzw. gestiegenen Personalkosten.



Definition „Passiver Rechnungsabgrenzungsposten“:

Der passive Rechnungsabgrenzungsposten dient der periodengerechten Verteilung der Erträge. Beispiel: Man erwirbt eine Grabstätte für die Dauer von 30 Jahren. Dafür entsteht eine einmalige Gebühr in Höhe von 576,00 €, die auf 30 Jahre verteilt werden muss. Das Instrument für die Verteilung ist der passive Rechnungsabgrenzungsposten. Die Gebühr wird dort gebucht und jedes Jahr fließen 1/30 (19,20 €) als Ertrag auf das Ertragskonto „Öffentlich-rechtliche Verwaltungsgebühren Friedhof“.

Kindergärten

Pos.	Bezeichnung	Ergebnis 2021	Haushalt 2022	Haushalt 2023
1	Privatrechtliche Leistungsentgelte		-100,00	-250,00
2	Öffentlich-rechtliche Leistungsentgelte		-218.000,00	-214.600,00
3	Kostenersatzleistungen und -erstattungen		-28.100,00	-17.000,00
7	Ertr.a.Zuweisgn.u.Zusch.f.lfd.Zwecke u.allg.Uml.		-760.300,00	-825.300,00
8	Ertr.a.Aufl.v.Sonderp.a.Inv.zuw.-zusch.u.-Beitr.		-270,00	-270,00
9	Sonstige ordentliche Erträge		0,00	0,00
10	Summe der ordentlichen Erträge		-1.006.770,00	-1.057.420,00
11	Personalaufwendungen		2.319.250,00	2.569.440,00
12	Versorgungsaufwendungen		0,00	0,00
13	Aufwendungen für Sach- und Dienstleistungen		195.390,00	238.480,00
14	Abschreibungen		45.040,00	45.520,00
15	Aufw.f. Zuweisungen und Zuschüsse s.bes. Finanzaufw		50.430,00	54.430,00
18	Sonstige ordentliche Aufwendungen		400,00	400,00
19	Summe der ordentlichen Aufwendungen		2.610.510,00	2.908.270,00
20	Verwaltungsergebnis (Nr. 10 ./ Nr. 19)		1.603.740,00	1.850.850,00
24	Gesamtbetr. d. ordentl Erträge		-1.006.770,00	-1.057.420,00
25	Gesamtb. d. ordentl. Aufwendungen		2.610.510,00	2.908.270,00
26	Ordentliches Ergebnis (Nr. 24 ./ Nr. 25)		1.603.740,00	1.850.850,00
27	Außerordentliche Erträge		0,00	0,00
28	Außerordentliche Aufwendungen		0,00	0,00
29	Außerordentliches Ergebnis		0,00	0,00
30	Jahresergebnis (Nr. 26 und Nr. 29)		1.603.740,00	1.850.850,00
33	Ergebnis der internen Leistungsbeziehungen		249.650,00	264.110,00
34	Jahresergebnis nach internen Leistungsbeziehungen		1.853.390,00	2.114.960,00

Der Fehlbedarf des Teilhaushaltes „Kindergärten“ hat sich im Vergleich zum Vorjahr um 261.570,00 € erhöht.



Folgende Tabelle zeigt die Verteilung des Fehlbedarfes auf die einzelnen Kostenstellen:

Kostenstelle	Bezeichnung	Haushalt 2022	Haushalt 2023	Differenz
06101002	Kindergarten Fuhrpark	27.200,00	29.380,00	2.180,00
06101010	Kindergarten Grebendorf	762.110,00	922.360,00	160.250,00
06101020	Krippe Jestädt	168.730,00	225.720,00	56.990,00
06101030	Kindergarten Schwebda	365.850,00	388.770,00	22.920,00
06101040	Kindergarten Frieda	524.370,00	554.300,00	29.930,00
06101099	Kindergärten Allgemein	5.130,00	-5.570,00	-10.700,00
Summe		1.853.390,00 €	2.114.960,00 €	+261.570,00 €

Die **Ertragsseite** hat sich im Vergleich zum Vorjahr von 1.006.770,00 € um 50.650,00 € auf 1.057.420,00 € verbessert.

Öffentlich-rechtliche Leistungsentgelte

Die Kindergartengebühren wurden anhand der vorliegenden Kinderzahlen kalkuliert. Der Ansatz wurde um 12.000,00 € nach unten korrigiert (Vergleich mit Ansatz 2022).

Kostenstelle	Bezeichnung	Ergebnis 2021	Haushalt 2022	Haushalt 2023
06101010	Kindergarten Grebendorf	49.781,00 €	47.000,00 €	48.000,00 €
06101020	Krippe Jestädt	22.423,20 €	28.000,00 €	18.000,00 €
06101030	Kindergarten Schwebda	16.375,50 €	23.000,00 €	20.000,00 €
06101040	Kindergarten Frieda	43.774,60 €	44.000,00 €	44.000,00 €
Summe		134.375,30 €	142.000,00 €	130.000,00 €

Der Gebührenansatz für die Mittagsverpflegung wurde um 1.400,00 € reduziert (Ansatz 2023 → 74.600,00 € | Ansatz 2022 → 76.000,00 €). Die Mittagsverpflegung wird monatlich pauschal erhoben. Die Gebühr bis zum vollendeten 3. Lebensjahr (Krippen-/U3-Kinder) beträgt 43,30 € pro Monat und ab vollendeten 3. Lebensjahr (Regelkinder) 51,60 € pro Monat. Außerdem wird eine monatliche Pauschale in Höhe von 55 € für die Entsorgung der Essensreste erhoben.

Den Erträgen stehen Aufwendungen auf dem Konto 6101010 in Höhe von 75.200,00 € gegenüber.

Kostenstelle	Bezeichnung	Haushalt 2022	Haushalt 2023	Differenz
06101010	Kindergarten Grebendorf	37.000,00 €	36.500,00 €	-500,00 €
06101020	Krippe Jestädt	4.000,00 €	4.100,00 €	100,00 €
06101030	Kindergarten Schwebda	13.000,00 €	9.700,00 €	-3.300,00 €
06101040	Kindergarten Frieda	22.000,00 €	24.300,00 €	2.300,00 €
Summe		76.000,00 €	74.600,00 €	-1.400,00 €



Erträge aus Zuweisungen und Zuschüsse für lfd. Zwecke und allg. Umlagen

Auf dem Konto 5421000 „Zuweisungen für lfd. Zwecke vom Land“ wurden in 2023 Erträge in Höhe von 648.000,00 € im Bereich der Kindergärten eingeplant. Im Haushaltsplan 2022 betrug der Ansatz 565.300,00 €. (+82.700,00 €).

Folgende Tabelle zeigt die Verteilung der Erträge:

Bezeichnung	Ansatz 2022	Ansatz 2023	Differenz
Betriebskostenförderung	362.600,00 €	446.000,00 €	83.400,00 €
Landesförderung Freistellung Kiga-Gebühr	202.700,00 €	202.000,00 €	-700,00 €
Summe	565.300,00 €	648.000,00 €	+82.700,00 €

Gegenüber dem Haushaltsjahr 2022 gibt es im Jahr 2023 in den Kindergärten weniger Integrationskinder, was geringere Zuweisungen des Kreises zur Folge hat (Ansatz 2023 → 177.300,00 € | Ansatz 2022 → 195.000,00 €).

Bezeichnung	Ansatz 2022	Ansatz 2023	Differenz
Kindergarten Grebendorf	121.000,00 €	139.100,00 €	18.100,00 €
Krippe Jestädt	0,00 €	0,00 €	0,00 €
Kindergarten Schwebda	11.000,00 €	19.100,00 €	8.100,00 €
Kindergarten Frieda	63.000,00 €	19.100,00 €	-43.900,00 €
Summe	195.000,00 €	177.300,00 €	-17.700,00 €



Die **Aufwandsseite** weist 297.760,00 € höhere Aufwendungen als im Haushaltsplan 2022 auf (2.610.510,00 € → 2.908.270,00 €). Diese Steigerung betrifft vor allem den Bereich der Personalaufwendungen, dort sind Mehraufwendungen in Höhe von 250.190,00 € entstanden.

Personalaufwendungen

In dem Bereich der Personalkosten sind erhöhte Aufwendungen in Höhe von 250.190,00 € festzustellen.

Die Erhöhung verteilt sich wie folgt auf die Kostenstellen:

Kostenstelle	Bezeichnung	Haushalt 2022	Haushalt 2023	Differenz
06101002	Kindergarten Fuhrpark	21.000,00	23.830,00	2.830,00
06101010	Kindergarten Grebendorf	1.017.880,00	1.219.510,00	201.630,00
06101020	Krippe Jestädt	223.420,00	237.100,00	13.680,00
06101030	Kindergarten Schwebda	394.000,00	415.250,00	21.250,00
06101040	Kindergarten Frieda	662.950,00	673.750,00	10.800,00
Summe		2.319.250,00 €	2.569.440,00 €	+250.190,00 €

Die Ursache für die Steigerung der Personalaufwendungen in den Kindergärten ist die Aufstockung des Personals in den Kindertagesstätten aufgrund der zu bedienenden Rechtsgrundlagen nach dem Kinderförderungsgesetz (KiföG), wie z. B. die Erhöhung der vorzuhaltenden Ausfallzeit von 15% auf 22 % zzgl. 20 % Leitungsstunden sowie die zu erwartende Tarifierhöhung.

Aufwendungen für Sach- und Dienstleistungen

Im Bereich der Aufwendungen für Sach- und Dienstleistungen gab es gegenüber dem Haushaltsplan 2022 eine Erhöhung von 43.090,00 € (2022 → 195.390,00 € | 2023 → 238.480,00 €).

Folgende Auflistung zeigen die wesentlichen Maßnahmen im Ergebnishaushalt:

- Schlafmatten +Servierwagen für den Kindergarten OTG (2.555 €)
- Büromöbel (700 €) + 2 Waffeleisen (80 €) + Besteck (20 €) + 2 Besteckkästen (30€) für den Kindergarten Schwebda
- Ausstattung Igelgruppe (778 €) + 25 Faltniematten (682 €) für den Kindergarten Frieda
- Schallschutzdecke Intensivraum Kindergarten Frieda (910,00 €)
- Sonnenschutz Fenster in der Küche Kindergarten Frieda (560,00 €)
- Klemmschutzerneuerung Kindergarten Frieda (4.640,00 €)
- Streichen Türen Innenräume Kindergarten Frieda (2.740,00 €)
- Verdunklungsrollos + Fliegengitter Kindergarten Grebendorf (6.300,00 €)



Auch bei den Kindergärten steigen die Aufwendungen für Strom und Gas. Für Strom wurden 730,00 € mehr eingeplant (Ansatz 2023 → 14.330,00 € | Ansatz 2022 → 13.600,00 €) und für Gas 6.000,00 € (Ansatz 2023 → 16.700,00 € | Ansatz 2022 → 10.700,00 €).

Die Erfahrungen aus dem Corona-Jahr 2022 haben gezeigt, dass die eingesetzten Mittel für den Schutz der Kinder und der Beschäftigten nicht ausgereicht hat. Die Ansätze wurden um 15.900,00 € erhöht (Ansatz 2023 → 39.400,00 € | Ansatz 2022 → 23.500,00 €).

Aufwendungen für Zuweisungen und Zuschüsse

Die Aufwendungen für Zuweisungen und Zuschüsse sind gegenüber dem Haushaltsplan 2022 um 4.000,00 € gestiegen (Ansatz 2023 → 54.430,00 € | Ansatz 2022 → 50.430,00 €).

Für die Ausgleichszahlungen gemäß §32 c HKJGB, für Kostenerstattung gemäß § 28 HKJGB (wenn ein Kind, welches in Meinhard gemeldet ist, in einen anderen Kindergarten geht) und für Tagespflegepersonen wurden insgesamt 40.000,00 € veranschlagt (+4.000,00 €).

Im Haushaltsplan 2023 wurden wieder 14.430,00 € für die Kostenübernahme von Kindern, die den Naturkindergarten in Eschwege besuchen eingeplant.



Gebührenkalkulation Wasserversorgung und Abwasserbeseitigung

Der Landesrechnungshof hatte im Rahmen der 218. Vergleichenden Prüfung der „Haushaltsstruktur 2019: Kleinere Gemeinden“ empfohlen, besonders im Hinblick auf die entstandenen Überschüsse, für die Gebührenkalkulation im Wasser- und Abwasserbereich die kalkulatorischen Zinsen anstatt der tatsächlichen Zinsen, möglichst rückwirkend, zu verwenden (§ 10 Abs. 2 KAG). Um die rechtlichen Umsetzungsmöglichkeiten für die Abänderung in Erfahrung zu bringen, fand eine Rücksprache mit der Revision des Werra-Meißner-Kreises statt.

Mit der Erstellung einer neuen Gebührenkalkulation kann eine Änderung erfolgen. Damit eine rechtssichere Aufstellung einer Gebührenkalkulation gewährleistet ist, auch im Hinblick auf etwaige Klagen durch die Bürger, wurde das Unternehmen Schüllermann mit der Erstellung einer Gebührenkalkulation für die Jahre 2020 bis 2022 (inkl. Nachberechnung der Jahre ab 2009) sowohl für den Bereich der Wasserversorgung als auch den Bereich der Abwasserbeseitigung beauftragt.

Die Gebührenkalkulation von Schüllermann ergab, dass die Gebühr im Bereich der Wasserversorgung rückwirkend zum 01.01.2020 von 2,40 € (Netto) auf 2,10 € (Netto) pro Kubikmeter gesenkt werden musste. Die Grundgebühr blieb in gleicher Höhe bestehen (69,60 € - Netto- pro Jahr). Die Kalkulation wurde für die Jahre 2020 bis 2022 durchgeführt, was bedeutet, dass sich die Gebühr für die nächsten drei Jahre nicht verändert. Erst nach diesem Zeitraum wird die Gebühr, nach einer weiteren Kalkulation, wieder angepasst werden müssen.

Zum 01.01.2020 wurden die Wassergebühren von 2,40 € pro cbm (Netto) auf 2,10 € pro cbm (Netto) gesenkt. Davor fand die letzte Gebührenveränderung im Jahr 2016 statt. → Anhebung um 0,20 € (auf 2,40 € cbm netto). Weiterhin wurde eine Grundgebühr in Höhe von 69,60 € pro Jahr neu eingeführt. Die Gebührenerhöhung war aufgrund der Fehlbeträge der vergangenen Haushaltsjahre notwendig.

Aufgrund der Nachkalkulation der Vorjahre mussten die gebildeten Sonderposten für Gebührenaussgleich in ihrer Höhe korrigiert werden. Folgende Tabelle zeigt die Veränderung dieser Sonderposten:

Jahr	Sopo	Gebührenkalkulation	Korrektur Sopo
2017	-171.021,34	-20.144,00	150.877,34
2018	-191.718,27	-135.785,00	55.933,27
2019	0,00	-144.964,00	0,00
	-362.739,61	-300.893,00	206.810,61

Die Sonderposten der Jahre 2017 und 2018 wurden insgesamt um 206.810,61 € korrigiert. Die Korrektur erfolgte durch Umbuchung in das außerordentliche Ergebnis (von Konto 3690012 zu 5990900).

Für das Jahr 2019 wurde eine Nachkalkulation erstellt. Hiernach musste für den entstandenen Überschuss in Höhe von 144.964,00 € (Konto 6970100) erneut ein



Sonderposten gebildet werden, denn übersteigen gemäß § 41 Abs. 7 GemHVO die Benutzungsgebühren, die von der Gemeinde für die Benutzung einer ihrer öffentlichen Einrichtungen erhoben werden, die Kosten dieser Einrichtung, ist der Unterschiedsbetrag in der Schlussbilanz des betreffenden Haushaltsjahres auf der Passivseite als Sonderposten für den Gebührenaussgleich anzusetzen.

Die Nachkalkulation für das Jahr 2020 ergab ebenso einen Überschuss, der in den Sonderposten eingebucht wurde. Der Bestand Ende des Jahres 2020 beträgt 335.871,00 €. Die Durchführung von Instandhaltungsmaßnahmen reduzieren diesen Überschuss. Investitionen reduzieren den Überschuss nur in Form der Abschreibungen.

Wasserversorgung

Jahr	Sopo 2019	Bildung Sopo	Inanspruchnahme	Sopo 2020
2017	-20.144,00	0,00	0,00	-20.144,00
2018	-135.785,00	0,00	0,00	-135.785,00
2019	-144.964,00	0,00	0,00	-144.964,00
2020	0,00	-34.978,00	0,00	-34.978,00
	-300.893,00	-34.978,00	0,00	-335.871,00

Die erstellte Gebührenkalkulation im Abwasserbereich ergab, dass die Gebühr bei 4,25 € pro Kubikmeter belassen werden kann. Die Kalkulation wurde für die Jahre 2020 bis 2022 durchgeführt, was bedeutet, dass sich die Gebühr für die nächsten drei Jahre nicht verändert. Erst nach diesem Zeitraum wird die Gebühr, nach einer weiteren Kalkulation, wieder angepasst werden müssen. Die letzte Gebührenanpassung erfolgte zum 01.01.2019 von 4,80 € auf 4,25 € pro cbm. Die Grundgebühr hat sich nicht verändert (48,00 € pro Jahr).

Aufgrund der Nachkalkulation der Vorjahre mussten die gebildeten Sonderposten für Gebührenaussgleich in ihrer Höhe korrigiert werden. Folgende Tabelle zeigt die Veränderung dieser Sonderposten:

Jahr	Sopo	Gebührenkalkulation	Korrektur Sopo	Inanspruchnahme
2014	-67.058,59	0,00	67.058,59	
2015	-185.181,01	-37.765,00	111.259,01	36.157,00
2016	-166.590,04	-12.597,00	153.993,04	
2017	-211.651,51	-29.913,00	181.738,51	
2018	-251.297,64	-66.808,00	184.489,64	
	-881.778,79	-147.083,00	698.538,79	36.157,00

Die Sonderposten der Jahre 2014 bis 2018 wurden insgesamt um 698.538,79 € korrigiert. Die Korrektur erfolgte durch Umbuchung in das außerordentliche Ergebnis (von Konto 3690012 zu 5990900).



Die Nachkalkulation der Abwassergebühren des Jahres 2019 hat eine Unterdeckung in Höhe von 36.157,00 € ergeben. Diese Unterdeckung wurde durch den gebildeten Sonderposten für Gebührenaussgleich des Jahres 2015 ausgeglichen.

Die durchgeführte Nachkalkulation des Jahres 2020 ergab ebenso eine Unterdeckung in Höhe von 28.225,00 €. Ende des Jahres weist der Sopo für Gebührenaussgleich einen Bestand in Höhe von 118.828,00 € auf.

Abwasserbeseitigung

Jahr	Sopo 2019	Bildung Sopo	Inanspruchnahme	Sopo 2020
2015	-37.765,00	0,00	28.255,00	-9.510,00
2016	-12.597,00	0,00	0,00	-12.597,00
2017	-29.913,00	0,00	0,00	-29.913,00
2018	-66.808,00	0,00	0,00	-66.808,00
	-147.083,00	0,00	28.255,00	-118.828,00

Ende des Jahres 2022 steht die nächste Gebührenkalkulation im Wasser- und Abwasserbereich für die Jahre 2023 bis 2025 an.



Wasserversorgung

Pos.	Bezeichnung	Ergebnis 2021	Ansatz 2022	Ansatz 2023
2	Öffentlich-rechtliche Leistungsentgelte		-580.000,00	-580.000,00
3	Kostenersatzleistungen und -erstattungen		-16.000,00	-16.000,00
4	Bestandsveränderungen und akt. Eigenleistg.		0,00	0,00
8	Ertr.a.Aufl.v.Sonderp.a.Inv.zuw.-zusch.u.-Beitr.		-124.150,00	-90.350,00
9	Sonstige ordentliche Erträge		0,00	0,00
10	Summe der ordentlichen Erträge		-720.150,00	-686.350,00
13	Aufwendungen für Sach- und Dienstleistungen		373.290,00	345.330,00
14	Abschreibungen		132.010,00	130.880,00
18	Sonstige ordentliche Aufwendungen		190,00	190,00
19	Summe der ordentlichen Aufwendungen		505.490,00	476.400,00
20	Verwaltungsergebnis (Nr. 10 ./ Nr. 19)		-214.660,00	-209.950,00
24	Gesamtbetr. d. ordentl Erträge		-720.150,00	-686.350,00
25	Gesamtb. d. ordentl. Aufwendungen		505.490,00	476.400,00
26	Ordentliches Ergebnis (Nr. 24 ./ Nr. 25)		-214.660,00	-209.950,00
27	Außerordentliche Erträge		0,00	0,00
28	Außerordentliche Aufwendungen		0,00	0,00
29	Außerordentliches Ergebnis		0,00	0,00
30	Jahresergebnis (Nr. 26 und Nr. 29)		-214.660,00	-209.950,00
33	Ergebnis der internen Leistungsbeziehungen		214.660,00	209.950,00
34	Jahresergebnis nach internen Leistungsbeziehungen		0,00	0,00

Der Gebührenhaushalt Wasserversorgung ist in der Planung ausgeglichen. Zunächst wies der Teilhaushalt einen Fehlbedarf in Höhe von 90.350,00 € auf. Um nicht den Gesamthaushalt mit diesem Fehlbedarf zu belasten, wurde ein Ansatz auf dem Konto 5463000 „Erträge Auflösung von Sopo für den Gebührenausgleich“ in gleicher Höhe gebildet.

Die Ansätze auf der **Ertragsseite** haben sich im Vergleich zum Vorjahr von 720.150,00€ um 33.800,00 € auf 686.350,00 € verringert.

Öffentlich-rechtliche Leistungsentgelte

Die Erträge für Gebühren der Wasserversorgung haben sich im Vergleich zum Ansatz 2022 nicht verändert (580.000,00 €).

Die letzte Gebührenanpassung im Bereich der Wasserversorgung erfolgte zum 01.01.2020. Sie wurde von 2,40 € pro cbm (Netto) auf 2,10 € pro cbm (Netto) gesenkt. Die Grundgebühr in Höhe von 69,60 € (Netto) pro Jahr bleibt unverändert bestehen. Grundlage für die Gebührenänderung ist die Gebührenkalkulation, die von dem Wirtschafts- und Steuerberatungsunternehmen Schüllermann vorgenommen wurde. Die



nächste Gebührenkalkulation steht Ende des Jahres 2022 an. Nähere Erläuterungen befinden sich auf den Seiten 78 bis 80.

Kostenersatzleistungen und -erstattungen

Der Ansatz auf dem Konto „Kostenerstattungen von übrigen Bereichen Wasserversorgung“ bleibt unverändert bei 16.000,00 €. Auf diesem Konto werden Kostenerstattungen der Bürger für Reparaturen von Wasser-Hausanschlussleitungen gebucht. Aufgrund der Unvorhersehbarkeit dieser Vorfälle lässt sich der Ansatz nicht zuverlässig planen. Diesen Erträgen stehen auf der anderen Seite auch Aufwendungen gegenüber (Konto 6165010).

Die **Aufwandsseite** weist 29.090,00 € geringere Aufwendungen als im Haushaltsplan 2022 auf (505.490,00 € → 476.400,00 €). Diese Reduzierung betrifft vor allem den Bereich der Sach- und Dienstleistungen.

Aufwendungen für Sach- und Dienstleistungen

Die Aufwendungen für Sach- und Dienstleistungen haben sich um 27.960,00 € verringert (373.290,00 € → 345.330,00 €).

Die durch den Ukraine-Krieg ausgelöste Energiekrise führt zu steigenden Aufwendungen für Strom (+10.110,00 €).

Der Austausch der Wasserzähler nach Ablauf der Eichfrist soll weiterhin durch ein externes Unternehmen durchgeführt werden. Zu diesem Zweck wurden wieder Haushaltsmittel in Höhe von 10.000,00 € eingeplant (Vorjahr 20.000,00 €).

Der Instandhaltungsaufwand für die Wasserbehälter, Tiefbrunnen und Flachbrunnen wurde für das Haushaltsjahr 2023 wieder auf 100.000,00 € festgelegt.

In Ansatz gebracht wurden im Haushaltsplan 2023 Mittel für die „Instandhaltung von Sachanlagen im Gemeingebrauch, Infrastrukturvermögen“ im Bereich der Wasserversorgung in Höhe von 75.000,00 €.

Für die Wartung der Hydranten inkl. Leistungsmessung, der Fernwirktechnik und die Wartung der Wasserwerke Frieda, Neuerode und Hitzelrode sowie die Überprüfung der Wasserversorgungsanlagen gemäß §§ 18/19 der Trinkwasserverordnung durch den Werra-Meißner-Kreis wurden 36.680,00 € eingeplant. (Ansatz 2022 → 37.680,00 €)

Ein Beschäftigter des Bauhofes hat die Ausbildung zum Wassermeister absolviert. Deshalb wurde der Ansatz in Höhe von 18.000,00 € wieder auf 500,00 € zurückgenommen.



Internen Leistungsbeziehungen

Erlöse der internen Leistungsbeziehungen

Mit dem Jahresabschluss 2019 wurde auch erstmalig die Löschwasserentnahme der Feuerwehr im Rahmen der ILV in Rechnung gestellt. Angesetzt wurden 3 % der korrigierten Gesamtkosten, dieser Anteil wurde mit Urteil vom 18. April 2016 vom Hessischen Verwaltungsgerichtshof für ausreichend befunden. Für das Haushaltsjahr 2022 wurde ein Betrag in Höhe von 18.160,00 € für die Verrechnung zwischen den Bereichen des Brandschutzes und der Wasserversorgung angesetzt, wobei dieser Posten für den Bereich des Brandschutzes Kosten und für den Bereich der Wasserversorgung ein Erlös darstellt (Konto 9106000).

Kosten der internen Leistungsbeziehungen

Erstmalig wurden mit dem Jahresabschluss 2019 nicht die tatsächlichen Zinsen, sondern die kalkulatorischen Zinsen verrechnet. Diese Umstellung erfolgte aufgrund einer Empfehlung des Landesrechnungshofes im Rahmen der 218. Vergleichenden Prüfung „Haushaltsstruktur 2019: Kleinere Gemeinden“. Kalkulatorische Zinsen sind die Kosten für die Nutzung des betriebsnotwendigen Kapitals. Ein Wirtschafts- und Steuerberatungsunternehmen hatte im Wasser- und Abwasserbereich die Gebührenkalkulation vorgenommen. Dort wurde ein kalkulatorischer Zinssatz in Höhe von 2,75 % festgesetzt. Die kalkulatorischen Zinsen für das Jahr 2023 wurden wie folgt ermittelt:

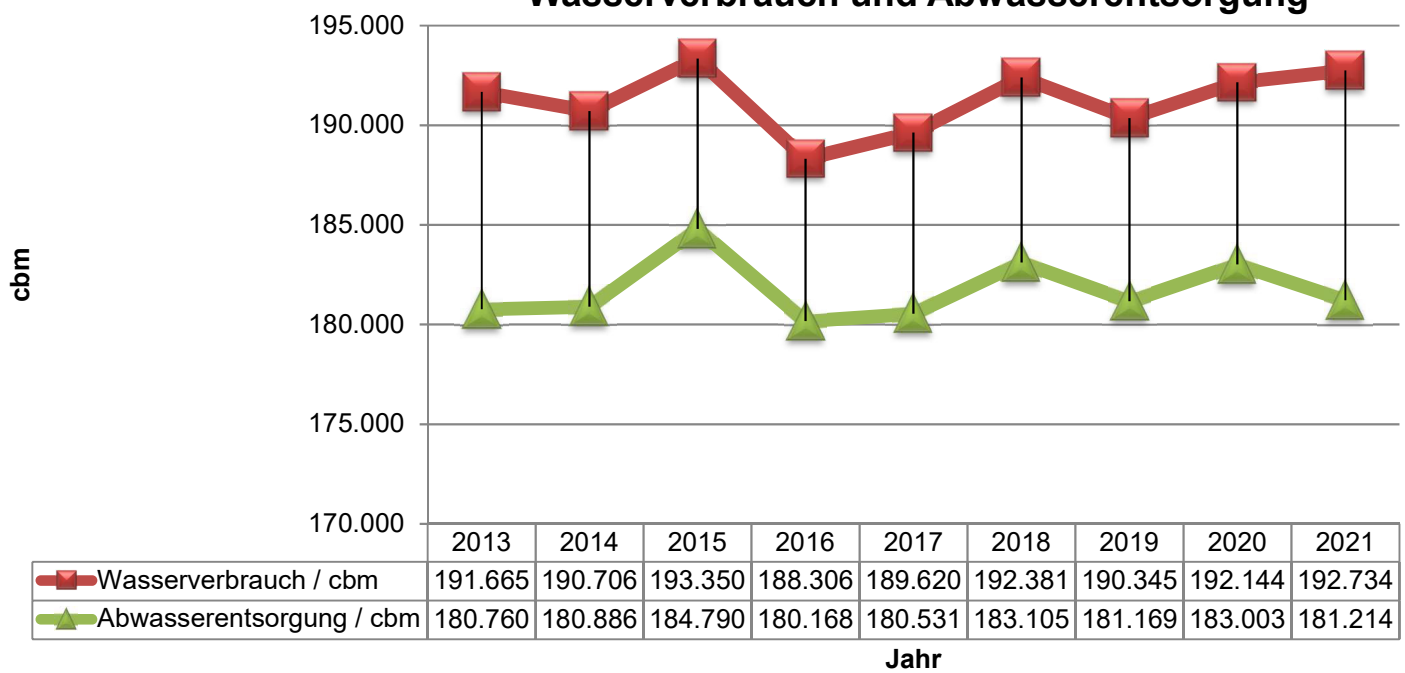
Wasserversorgung	2020
Anlagevermögen	2.211.056,00
abzügl. Anlage in Bau	-1.138,00
Beiträge	-117.036,00
Zuweisungen	-194.768,00
Summe	1.898.114,00
2,75% kalk. Zinsen	52.198,00



Nachfolgend eine Übersicht des Wasserverbrauchs in den letzten Jahren:

Jahr	cbm		Jahr	cbm
2008	195.506		2015	193.350
2009	202.436		2016	188.306
2010	197.911		2017	189.620
2011	200.152		2018	192.381
2012	197.002		2019	190.345
2013	191.665		2020	192.144
2014	190.706		2021	192.734

Wasserverbrauch und Abwasserentsorgung





Abwasserbeseitigung

Pos.	Bezeichnung	Ergebnis 2021	Ansatz 2022	Ansatz 2023
2	Öffentlich-rechtliche Leistungsentgelte		-870.000,00	-870.000,00
3	Kostenersatzleistungen und -erstattungen		-2.000,00	-2.000,00
8	Ertr.a.Aufl.v.Sonderp.a.Inv.zuw.-zusch.u.-Beitr.		-155.460,00	-211.390,00
9	Sonstige ordentliche Erträge		0,00	0,00
10	Summe der ordentlichen Erträge		-1.027.460,00	-1.083.390,00
13	Aufwendungen für Sach- und Dienstleistungen		169.930,00	261.470,00
14	Abschreibungen		475.360,00	458.640,00
15	Aufw.f. Zuweisungen und Zuschüsse s.bes.Finanzaufw		271.300,00	271.300,00
16	Steueraufwendungen einschl. Aufwendungen aus gesetzlichen Umlageverpflichtungen		2.700,00	2.700,00
18	Sonstige ordentliche Aufwendungen		100,00	100,00
19	Summe der ordentlichen Aufwendungen		919.390,00	994.210,00
20	Verwaltungsergebnis (Nr. 10 ./ Nr. 19)		-108.070,00	-89.180,00
24	Gesamtbetr. d. ordentl Erträge (Nr. 10 + Nr. 21)		-1.027.460,00	-1.083.390,00
25	Gesamtb. d. ordentl. Aufwendung. (Nr. 19 + Nr. 22)		919.390,00	994.210,00
26	Ordentliches Ergebnis (Nr. 24 ./ Nr. 25)		-108.070,00	-89.180,00
27	Außerordentliche Erträge		0,00	0,00
28	Außerordentliche Aufwendungen		0,00	0,00
29	Außerordentliches Ergebnis		0,00	0,00
30	Jahresergebnis (Nr. 26 und Nr. 29)		-108.070,00	-89.180,00
33	Ergebnis der internen Leistungsbeziehungen		108.070,00	89.180,00
34	Jahresergebnis nach internen Leistungsbeziehungen		0,00	0,00

Der Gebührenhaushalt Abwasserbeseitigung ist in der Planung ausgeglichen. Zunächst wies der Teilhaushalt einen Fehlbedarf in Höhe von 211.390,00 €. Um nicht den Gesamthaushalt mit diesem Fehlbedarf zu belasten, wurde ein Ansatz auf dem Konto 5463000 „Erträge Auflösung von Sopo für den Gebührenausgleich“ in gleicher Höhe gebildet.

Die Ansätze auf der **Ertragsseite** sind um 55.930,00 € gestiegen (Ansatz 2022 → 1.027.460,00 € | Ansatz 2023 → 1.083.390,00 €).

Öffentlich-rechtliche Leistungsentgelte

Geplant wurde auch im Jahr 2023 im Bereich der Abwasserbeseitigung mit Erträgen in Höhe von 870.000,00 €.

Die Abwassergebühr wurde zum 01.01.2019 von 4,80 € auf 4,25 € pro cbm gesenkt. Die Grundgebühr hat sich nicht verändert (48,00 € pro Jahr). Grundlage für die Gebührenänderung ist die Gebührenkalkulation, die von dem Wirtschafts- und Steuerberatungsunternehmen Schüllermann vorgenommen wurde. Die nächste Gebührenkalkulation steht auch hier Ende des Jahres 2022 an. Nähere Erläuterungen befinden sich auf den Seiten 78 bis 80.



Die **Aufwandsseite** weist 74.820,00 € höhere Aufwendungen als im Haushaltsplan 2022 auf (919.390,00 € → 994.210,00 €).

Aufwendungen für Sach- und Dienstleistungen

In Ansatz gebracht wurden im Haushaltsplan 2023 Mittel für die „Instandhaltung von Sachanlagen im Gemeingebrauch, Infrastrukturvermögen“ im Bereich der Abwasserbeseitigung in Höhe von 192.000,00 € (Vorjahr 100.000,00 €).

Für die Wartungen der Abwasserpumpstationen wurden wieder 5.080,00 € veranschlagt.

Aufwendungen für Zuweisungen und Zuschüsse

Für die Abwasserbehandlungskosten der Stadt Eschwege und für die Probeentnahmen werden wieder 230.000,00 € angesetzt. Der Ansatz für die Kostenerstattung für die Übernahme der Betreuung der Abwasseranlagen der Gemeinde Meinhard durch die Stadt Wanfried bleibt unverändert bei 36.800,00 €.

Interne Leistungsbeziehungen

Erlöse der internen Leistungsbeziehungen

Der Prozentsatz für die Verrechnung des Oberflächenwassers von dem Teilhaushalt der Gemeindestraßen zu dem Teilhaushalt Abwasserbeseitigung wurde im Haushaltsjahr 2019 von 20% auf 15% abgesenkt (2023 → 130.500,00 €).

Kosten der internen Leistungsbeziehungen

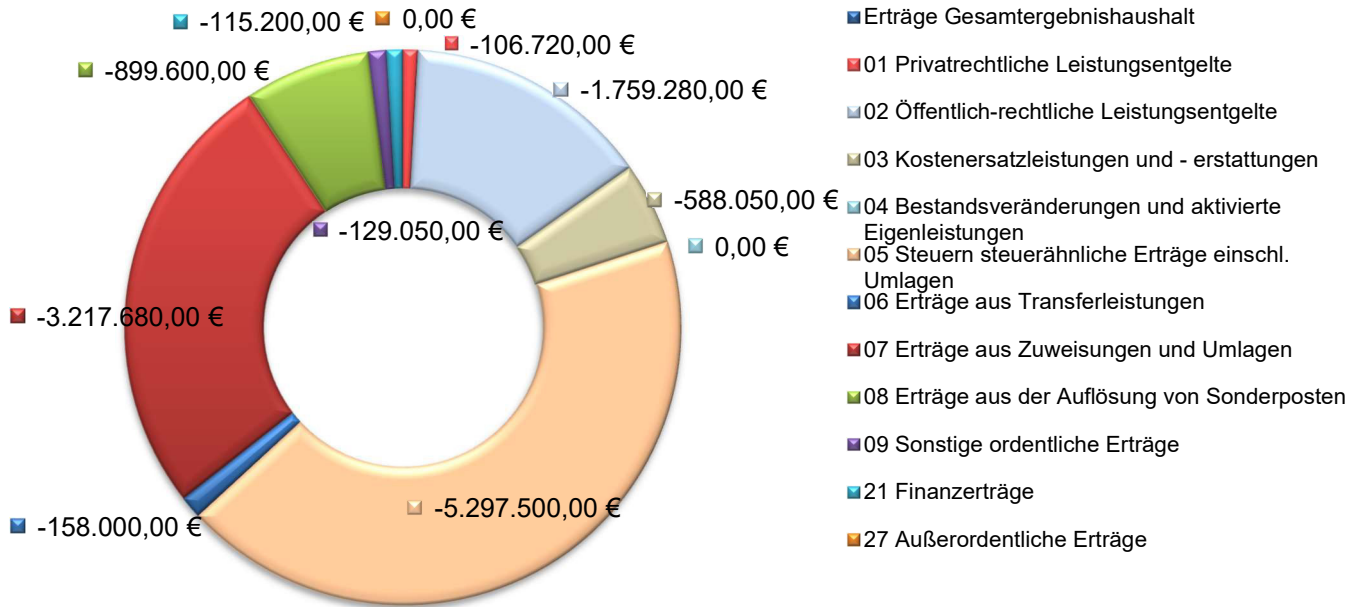
Erstmalig wurden mit dem Jahresabschluss 2019 nicht die tatsächlichen Zinsen, sondern die kalkulatorischen Zinsen verrechnet. Diese Umstellung erfolgte aufgrund einer Empfehlung des Landesrechnungshofes im Rahmen der 218. Vergleichenden Prüfung „Haushaltsstruktur 2019: Kleinere Gemeinden“. Kalkulatorische Zinsen sind die Kosten für die Nutzung des betriebsnotwendigen Kapitals. Ein Wirtschafts- und Steuerberatungsunternehmen hatte im Wasser- und Abwasserbereich die Gebührenkalkulation vorgenommen. Dort wurde ein kalkulatorischer Zinssatz in Höhe von 2,75 % festgesetzt. Die kalkulatorischen Zinsen für das Jahr 2023 wurden wie folgt ermittelt:

Abwasserbeseitigung	2020
Anlagevermögen	11.719.230,00
abzügl. Anlage in Bau	0,00
Beiträge	-760.805,00
Zuweisungen	-5.601.508,00
Summe	5.356.917,00
2,75% kalk. Zinsen	147.315,00

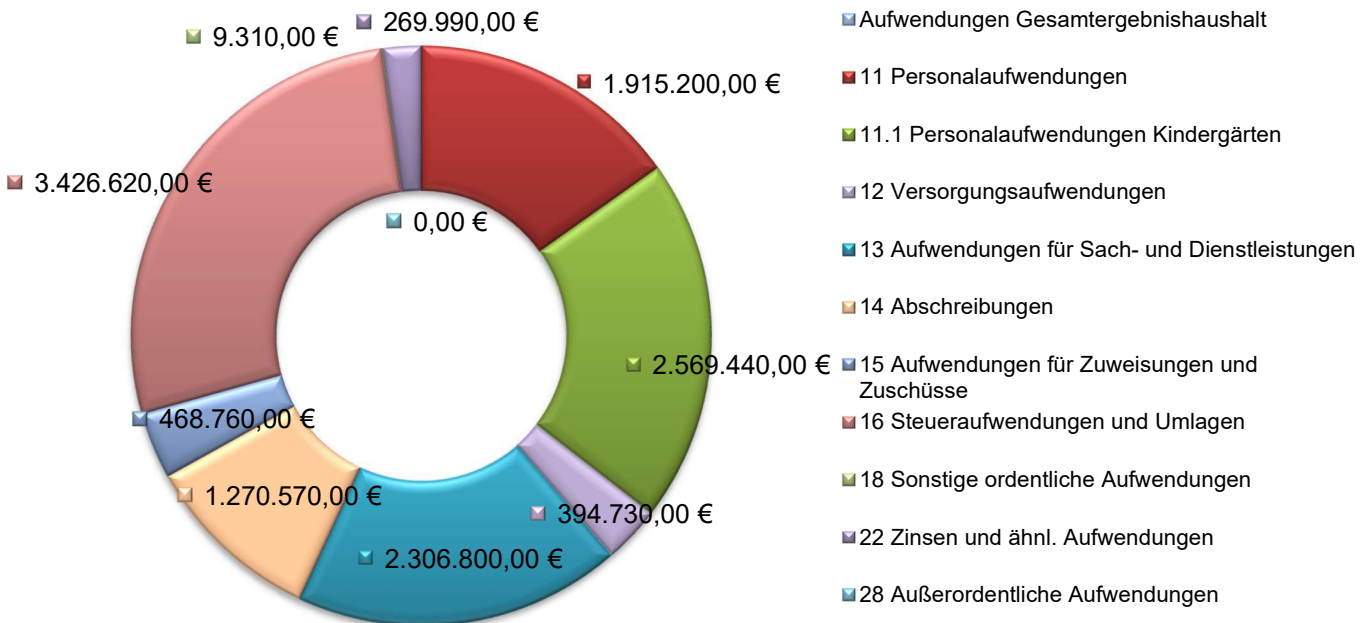


Prozentuale Verteilung der ordentlichen Erträge und Aufwendungen

Erträge Ergebnishaushalt



Aufwendungen Ergebnishaushalt





4.3. Gesamtfinanzhaushalt

4.3.1. Allgemeines

Der Gesamtfinanzhaushalt enthält alle zahlungswirksamen Aufwendungen und Erträge sowie alle zahlungswirksamen Investitionen. Zahlungsunwirksame Aufwendungen und Erträge, mit denen kein Geldabfluss bzw. –zufluss verbunden ist, wie zum Beispiel Abschreibungen, werden im Finanzhaushalt nicht dargestellt.

Im Gegensatz zum Ergebnishaushalt werden die Einzahlungen ohne Vorzeichen und die Auszahlungen negativ dargestellt.

Gesamtfinanzhaushalt

Summe Finanzmittelfluss aus lfd. Verwaltungstätigkeit (Nr. 9+18)	183.040,00 €
Zahlungsmittelfluss aus Investitionstätigkeit (Nr. 23+28)	-6.721.160,00 €
Zahlungsmittelfluss aus Finanzierungstätigkeit (Nr. 31+32)	6.062.250,00 €
Geplanter Zahlungsmittelüberschuss/Zahlungsmittelbedarf des Haushaltsjahres	-475.870,00 €

Gemäß VV zu § 3 GemHVO ist die wesentliche Funktion des Finanzhaushaltes die zusammengefasste Darstellung aller zahlungswirksamen Vorgänge. Dabei wird unterschieden zwischen der laufenden Verwaltungstätigkeit, der Investitionstätigkeit und der Finanztätigkeit.

Der **Zahlungsmittelfluss aus der laufenden Verwaltungstätigkeit** enthält alle Erträge und Aufwendungen des Ergebnishaushaltes, die mit einer Zahlung verbunden sind. Zahlungsunwirksame Erträge und Aufwendungen (z.B. Auflösung von Sonderposten, Abschreibungen, Auflösung und Zuführung zu Rückstellungen) werden nicht berücksichtigt. Nach § 3 Abs. 3 GemHVO soll die Summe des Zahlungsmittelflusses aus laufender Verwaltungstätigkeit mindestens so hoch sein, dass daraus die Auszahlungen zur ordentlichen Tilgung von Krediten geleistet werden können.

Der **Zahlungsmittelfluss aus Investitionstätigkeit** beinhaltet auf der einen Seite Einzahlungen aus Investitionszuweisungen und –zuschüssen, sowie aus Investitionsbeiträgen, Einzahlungen aus Abgängen von Vermögensgegenständen des Sachanlagevermögens und des immateriellen Anlagevermögens und Einzahlungen aus Abgängen von Vermögensgegenständen des Finanzanlagevermögens. Auf der anderen Seite werden Auszahlungen für den Erwerb von Grundstücken und Gebäuden, Auszahlungen für Baumaßnahmen, Auszahlungen für Investitionen in das sonstige Sachanlagevermögen und immaterielle Anlagevermögen und Auszahlungen für Investitionen in das Finanzanlagevermögen dargestellt. Er entspricht somit dem Investitionsplan der Gemeinde.



Darlehensaufnahmen und die Tilgung von Darlehen werden im **Zahlungsmittelfluss aus Finanzierungstätigkeit** dargestellt.

Kreditart	Haushalt 2022	Haushalt 2023
Kreditaufnahme zur Finanzierung von Investitionen	2.792.850,00 €	6.721.160,00 €
Kreditaufnahme Darlehen (Umschuldung)	0,00 €	0,00 €
Summe:	2.792.850,00 €	6.721.160,00 €

Kreditaufnahmen zur Finanzierung von Investitionen des Haushaltsplanes 2023 werden im Haushaltsjahr 2023 in Höhe von insgesamt 6.721.160,00 € veranschlagt. Im Jahr 2023 gibt keine Umschuldungen.

Die Tilgung des Haushaltsjahres 2023 setzt sich wie folgt zusammen:

Kreditart	Haushalt 2022	Haushalt 2023
Tilgung Darlehen	456.800,00 €	475.000,00 €
Tilgung Darlehen (Umschuldung)	0,00 €	0,00 €
Tilgung (Darlehen Land)	54.070,00 €	45.120,00 €
Tilgung Sonderinvestitionsprogramm (Landesmittel)	12.220,00 €	12.220,00 €
Tilgung Sonderinvestitionsprogramm (Bundesmittel)	950,00 €	950,00 €
Tilgung Kommunales Investitionsprogramm (KIP)	7.720,00 €	7.720,00 €
Tilgung Hessenkasse	117.900,00 €	117.900,00 €
Summe:	649.660,00 €	658.910,00 €

Im Rahmen des Entschuldungsprogramms „Hessenkasse“ wurden 4.300.000,00 € durch das Land Hessen abgelöst. Der Eigenanteil der Gemeinde beträgt 50% (2.150.000,00 € / jährlich 117.900,00 €) und muss bis einschließlich 2037 zurückgezahlt werden.

Im Juli 2018 erhielt die Gemeinde Meinhard einen Bescheid in Höhe von 589.500,00 € über die Gewährung einer Zuweisung aus dem Landesausgleichsstock für die Fehlbeträge der Haushaltsjahre 2009 bis 2012. Dieser Betrag wird, verteilt auf 5 Jahre (ab 2019 bis 2023), mit dem zu erbringenden Eigenanteil an die Hessenkasse verrechnet (jährlich 117.900,00 €).



Folgende Tabelle zeigt die Tilgungszuschüsse, die vom Land gewährt werden:

Kreditart	Haushalt 2022	Haushalt 2023
Sofortprogramm Abwasserfinanzierung	0,00 €	0,00 €
Tilgung Sonderinvestitionsprogramm (Landesmittel)	10.180,00 €	10.180,00 €
Tilgung Sonderinvestitionsprogramm (Bundesmittel)	470,00 €	470,00 €
Tilgung Kommunales Investitionsprogramm (KIP)	3.140,00 €	3.140,00 €
Summe:	13.790,00 €	13.790,00 €

Liquiditätskredite

Kreditart	Höchstbetrag im Haushalt 2021	Bestand Ende 2021	Höchstbetrag im Haushalt 2022
Liquiditätskredit	1.356.700,00 €	0,00 €	2.792.850,00 €
Summe:	1.358.721,00 €	0,00 €	2.792.850,00 €

Aufgrund des bestehenden Guthabens auf den Girokonten wurde im Jahr 2021 und im laufenden Jahr 2022 kein Liquiditätskredit aufgenommen. Der Höchstbetrag der Liquiditätskredite, die im Haushaltsjahr 2022 zur rechtzeitigen Leistung von Auszahlungen in Anspruch genommen werden dürfen, wurde in der Haushaltssatzung auf 2.792.850,00 € festgesetzt. Wegen des Guthabens auf den Girokonten wurde auch keine Genehmigung für Liquiditätskredite von dem Regierungspräsidium erteilt. In der Haushaltssatzung 2023 wurde ein Höchstbetrag von 6.721.160,00 € festgesetzt.

In welchem Umfang müssen flüssige Mittel für Auszahlungen aus der notwendigen Inanspruchnahme von Rückstellungen eingesetzt werden?

Es wurden keine Rückstellungen für unterlassene Instandhaltung gebildet.



Anwendung § 3 Abs. 3 GemHVO

Gemäß § 3 Abs. 3 GemHVO soll die Summe des Zahlungsmittelflusses aus laufender Verwaltungstätigkeit mindestens so hoch sein, dass daraus die Auszahlungen zur ordentlichen Tilgung von Krediten geleistet werden können.


Die Summe des Zahlungsmittelflusses aus laufender Verwaltungstätigkeit beträgt im Haushaltsplan 2023 183.040,00 €. Die bereinigte Tilgung ohne den Anteil Hessenkasse, da dieser durch die Verrechnung mit dem Anteil des Landesausgleichstocks gedeckt ist, beläuft sich voraussichtlich für das Jahr 2023 auf 527.220,00 €. Somit wäre der § 3 Abs. 2 GemHVO nicht eingehalten. Die Tilgung kann nicht durch den Zahlungsmittelfluss aus laufender Verwaltungstätigkeit gedeckt werden.

Ab 01.01.2019 sind die hessischen Kommunen (Städte, Gemeinden und Landkreise) verpflichtet, einen Liquiditätspuffer nach Maßgabe des § 106 HGO zu bilden. Die Liquiditätsreserve soll sich auf mindestens 2 Prozent der Summe der Auszahlungen aus laufender Verwaltungstätigkeit nach dem Durchschnitt der drei dem Haushaltsjahr vorangehenden Jahre belaufen.

§ 3 Abs. 3 GemHVO	Haushalt 2023
Zahlungsmittelfluss aus laufender Verwaltungstätigkeit	183.040,00 €
bereinigte Tilgung für das Jahr 2023	-527.220,00 €
Summe:	-344.180,00 €
Liquiditätsreserve	-189.040,33 €
Summe:	-533.220,33 €

Berechnung Liquiditätsreserve:

Jahr	Betrag	
2020	8.621.590,40 €	Ergebnis
2021	9.452.528,61 €	Ergebnis
2022	10.281.930,00 €	Plan
	9.452.016,34 €	



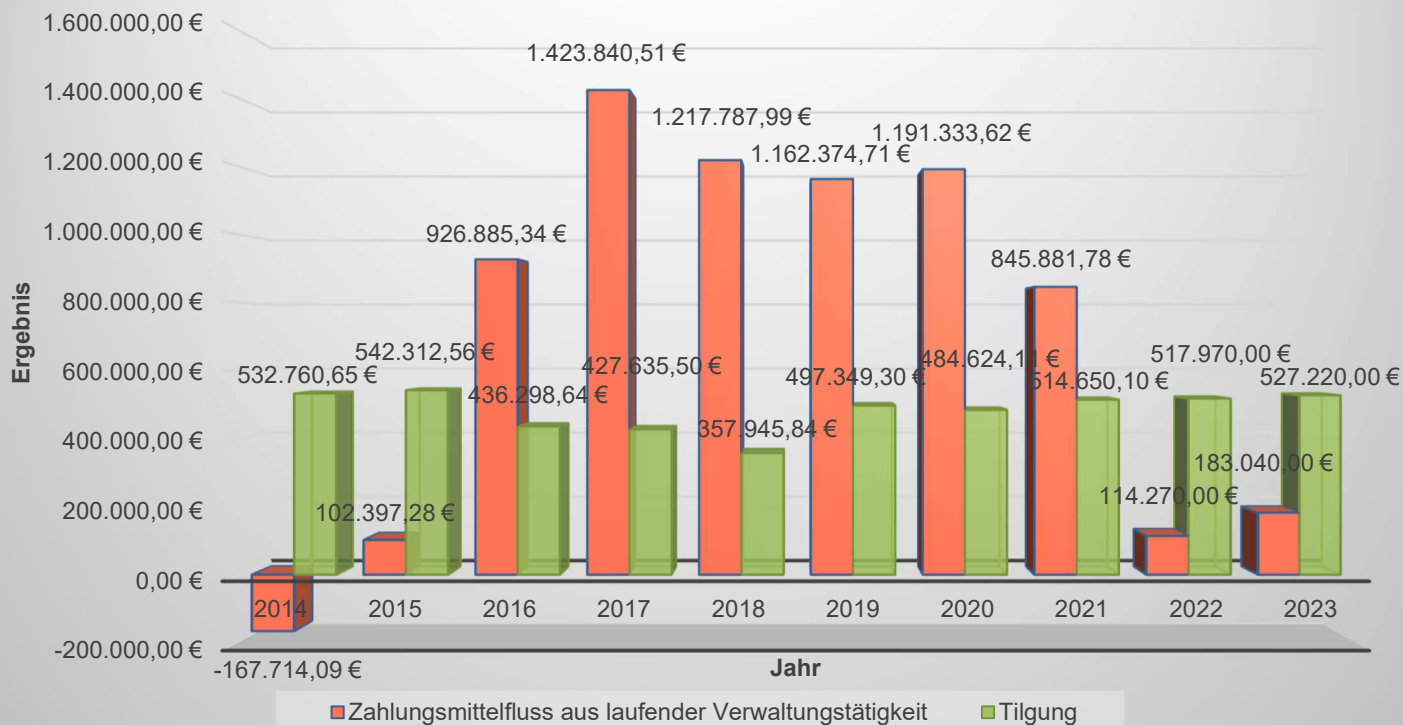
189.040,33 €

Die Größenordnung beträgt 2% der Auszahlungen aus laufender Verwaltungstätigkeit nach dem Durchschnitt der drei Haushaltsvorjahre (§106 Abs.1 HGO)

Da die Gemeinde Meinhard über ausreichend Liquidität verfügt, wurde die Liquiditätsreserve bereits gebildet.



Gegenüberstellung Finanzmittelfluss aus lfd. Verwaltungstätigkeit und ordentliche Tilgung



Das Diagramm zeigt, dass die ordentliche Tilgung nicht durch die Summe des Zahlungsmittelflusses aus laufender Verwaltungstätigkeit in den Jahren 2013 und 2014 erwirtschaftet werden konnte. Die Tilgung wurde in diesem Zeitraum durch den Kassenkredit finanziert. Im Jahr 2015 konnte erstmalig ein Teil der ordentlichen Tilgung (102.397,28 €) durch einen Zahlungsmittelüberschuss aus laufender Verwaltungstätigkeit finanziert werden, und in den Jahren 2016 bis 2021 überstieg sogar der Zahlungsmittelfluss aus laufender Verwaltungstätigkeit die ordentliche Tilgung. Ursache für die positive Entwicklung sind die Einsparmaßnahmen und Steuererhöhungen im Rahmen des kommunalen Schutzschirmes.

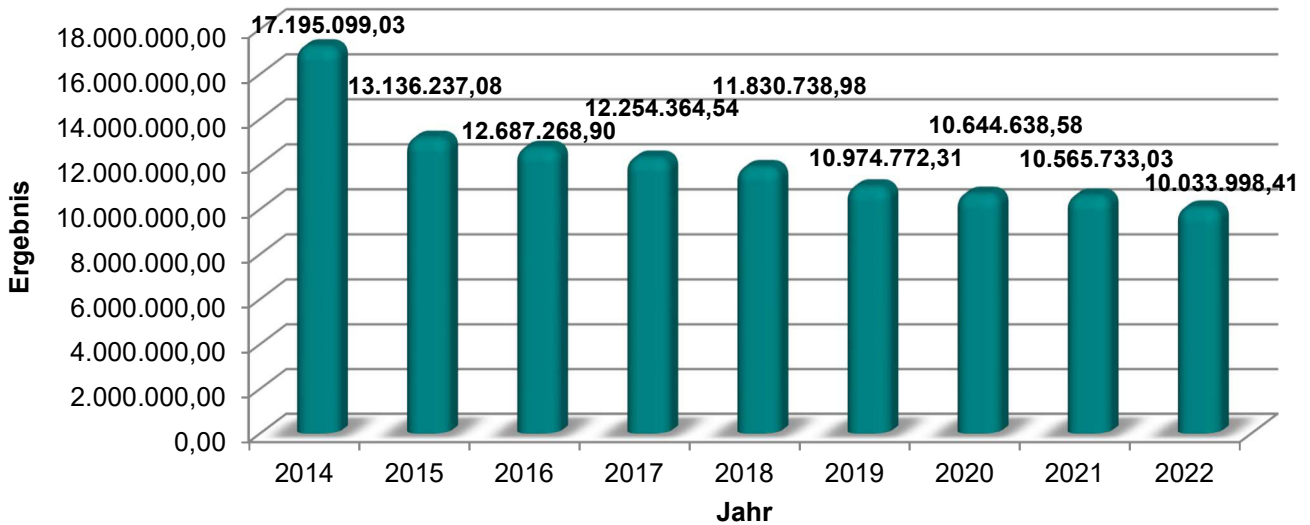
Anmerkung: Die Tilgung des Jahres 2019 betrug 1.698.495,91 €. Dieser Betrag wurde um 1.201.146,61 € bereinigt, sodass noch 497.349,30 € übrig blieben. Bei dem Korrekturbetrag handelt es sich um die anteilige Tilgung des Vorfinanzierungsdarlehens, welches für den Rückkauf der HLG Grundstücke aufgenommen wurde. Die Tilgungsbuchung ist durch das Bausparguthaben gedeckt, welches der Gemeinde wieder zugutekam, weil das Bauspardarlehen nicht in Anspruch genommen wurde.

Mit dem Haushaltsplan 2023 kann die Vorschrift des § 3 Abs. 3 GemHVO nicht mehr eingehalten werden. Die Tilgung (bereinigt um die Tilgungszuschüsse und den Anteil Hessenkasse) kann nicht vollständig durch den Zahlungsmittelfluss aus laufender Verwaltungstätigkeit gedeckt werden. 344.180,00 € müssen durch die bestehende Liquidität auf den Bankkonten gedeckt werden.

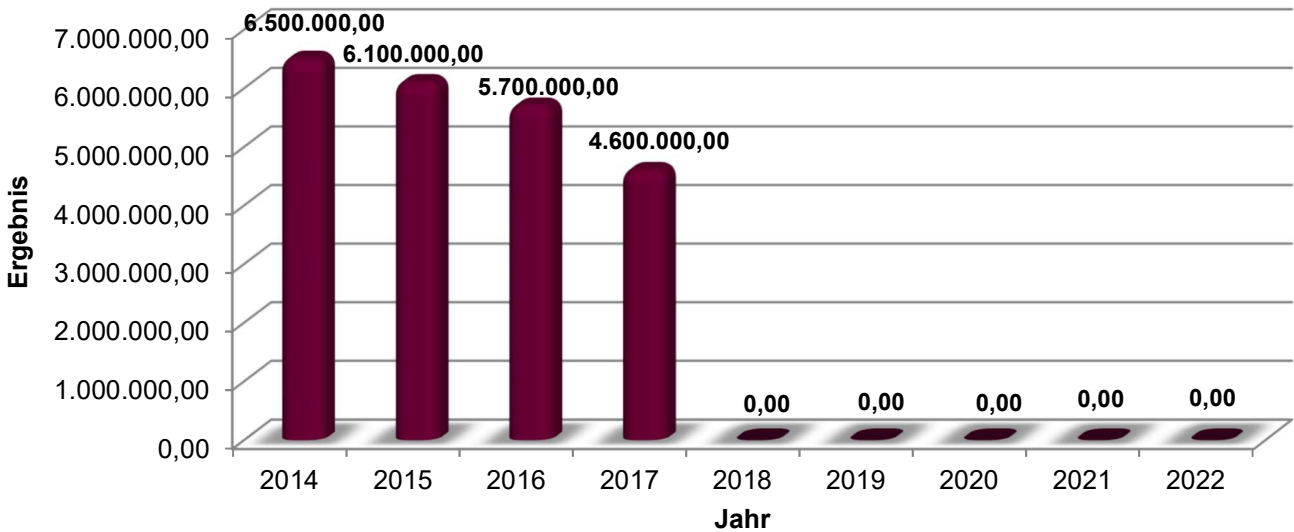


Übersicht über die Schulden

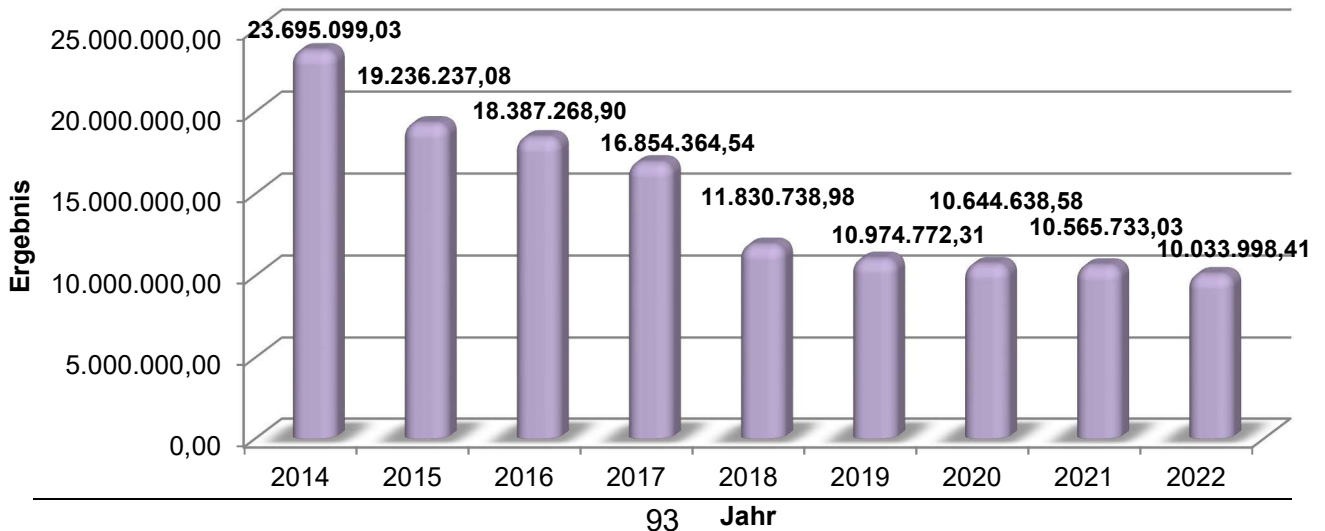
Entwicklung langfristige Schulden



Entwicklung Liquiditätskredite

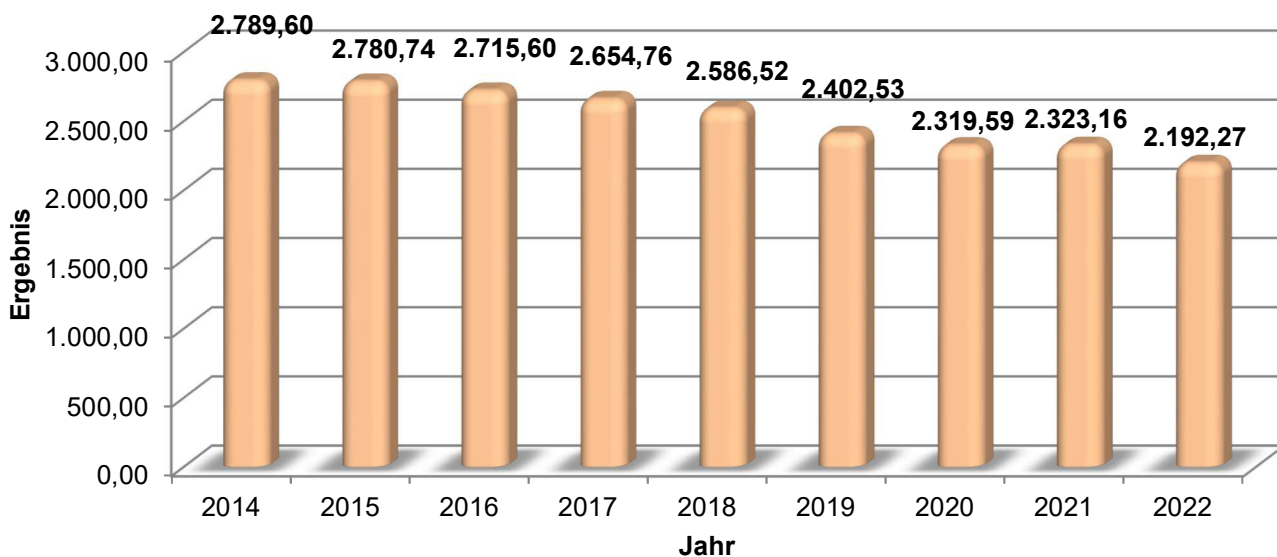


Entwicklung Gesamtschulden

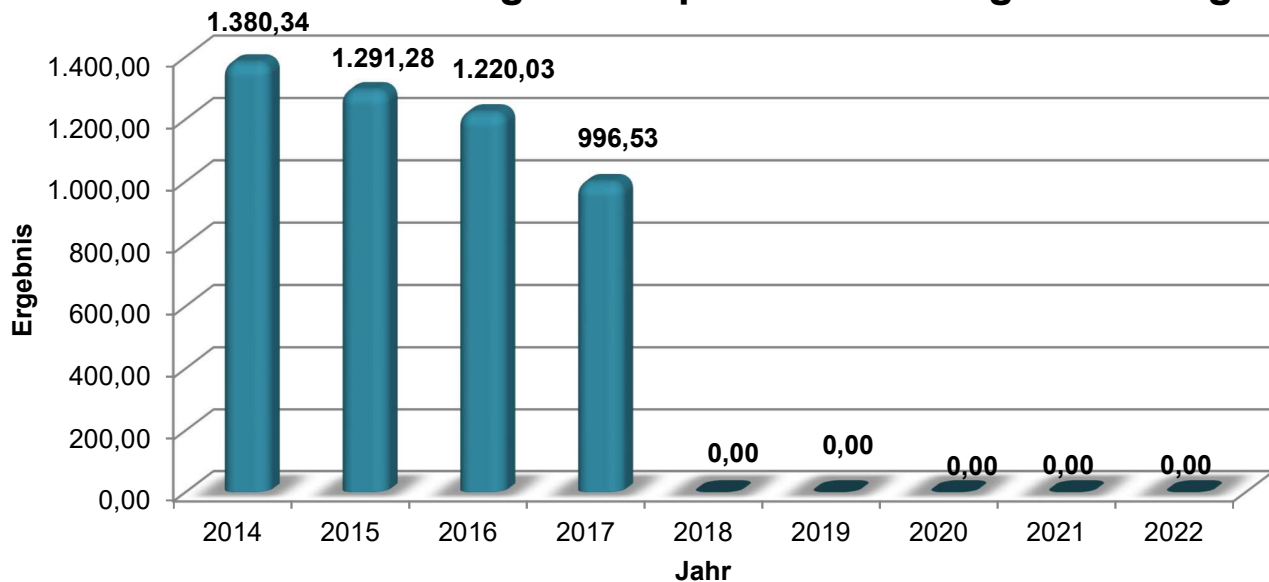




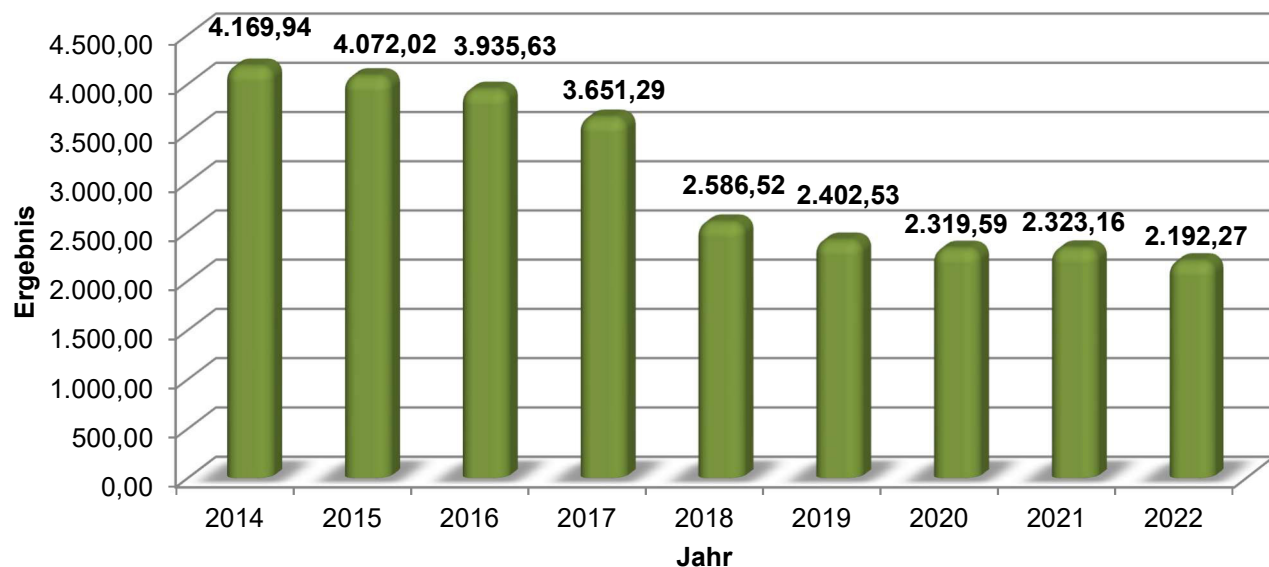
Entwicklung Pro-Kopf-Verschuldung langfristig



Entwicklung Pro-Kopf-Verschuldung kurzfristig



Entwicklung Pro-Kopf-Verschuldung Gesamt





4.3.2. Investitionen 2023

Lfd.-Nr.	Kostenstelle	Bezeichnung Kostenstelle	Bezeichnung der Maßnahme	2023
1	01102002	Verwaltungsgebäude	Klimaanlagen Verwaltungsgebäude	8.000,00
2	01102002	Verwaltungsgebäude	Photovoltaikanlage Nordflügel Gemeindeverwaltung	60.000,00
3	01102002	Verwaltungsgebäude	Barrierefreier Zugang Gemeindeverwaltung	20.000,00
4	01102002	Verwaltungsgebäude	Treppenaufgang Gewölbekeller Gemeindeverwaltung 	30.000,00
5	01104001	Allgemeine Verwaltung	Büromaschinen, DV- u. Kommunikationsanlagen	5.000,00
6	01104001	Allgemeine Verwaltung	Büromöbel u. sonst. Ausstattungsgegenstände	10.000,00
7	01104001	Allgemeine Verwaltung	Investitionskostenzuschuss IKZ EDV	2.740,00
9	01104001	Allgemeine Verwaltung	Sitzungsmanagement	14.000,00
12	01105002	Bauhof	Beschaffung Alarmanlage Bauhof	2.000,00
14	01105002	Bauhof	Beschaffung Zeiterfassungsterminal Bauhof	5.000,00
15				0,00
17				0,00
18	01105006	Fuhrpark Bauhof	Beschaffung gebrauchter VW Bus Bauhof	20.000,00
19	01105007	Geräte Bauhof	Geräte	8.000,00
21	01106001	Interkommunale Zusammenarbeit EDV	Serveranlage Interkommunale Zusammenarbeit EDV	47.400,00
23	01106001	Interkommunale Zusammenarbeit EDV	Migewa (Gewerbe)	59.500,00
25	02201002	Einwohnermeldeamt/Bürgerbüro	Büromöbel Bürgerbüro	4.000,00
26	02301013	Feuerwehr Grebendorf Fuhrpark	Löschfahrzeug Feuerwehr Grebendorf	507.000,00
27	02301032	Feuerwehrgerätehaus Schwebda	Neubau Feuerwehrhaus Schwebda	500.000,00
29	02301033	Feuerwehr Schwebda Fuhrpark	Rettungsboot Feuerwehr Schwebda	60.000,00
31	02301043	Feuerwehr Frieda Fuhrpark	Löschfahrzeug Feuerwehr Frieda	310.000,00
34	02301072	Feuerwehrgebäude Motzenrode	Feuerwehrspinde Feuerwehr Motzenrode	3.000,00
36	02301099	Feuerwehr Allgemein	Anschaffung von Ausrüstungsgegenständen	2.500,00
37	02301099	Feuerwehr Allgemein	Beschaffung Digitalfunkgeräte	16.500,00
38	02301099	Feuerwehr Allgemein	Neue Mastsirenen OTG + OTN	36.000,00
39	02401001	Zivil- und Katastrophenschutz	Zivil- und Katastrophenschutz	10.000,00
40	06101011	Kindergarten Grebendorf - Neubau	Neubau Kindergarten Grebendorf	500.000,00
41	06101010	Kindergarten Grebendorf	Sitz-Tisch-Kombination Bambino	2.000,00
42	06101010	Kindergarten Grebendorf	Gefrierschrank, Spülmaschine, Waschmaschine, Trockner Kindergarten Grebendorf	8.000,00



Lfd.-Nr.	Kostenstelle	Bezeichnung Kostenstelle	Bezeichnung der Maßnahme	2023
43	06101010	Kindergarten Grebendorf	Kletterturm für die Krippe Kiga Grebendorf	4.000,00
44	06101030	Kindergarten Schwebda	Büromöbel Kindergarten Schwebda	1.300,00
45	06101040	Kindergarten Frieda	Terrassenüberdachung Kindergarten Frieda	9.500,00
46	06101040	Kindergarten Frieda	Spielburg Krippe Kiga Frieda	2.000,00
47	06101040	Kindergarten Frieda	Ausstattung Igelgruppe Kiga Frieda	2.000,00
48	06101040	Kindergarten Frieda	Stabmattenzaun Kiga Frieda	21.000,00
49	06101040	Kindergarten Frieda	Sonnensegel Kiga Frieda	2.000,00
50	06101099	Kindergarten Allgemein	Beschaffung Zeiterfassungsterminals Kindergärten	20.000,00
51	06201010	Jugendraum Grebendorf	Sanierung Jugendraum Grebendorf - Dorfentwicklung	15.000,00
52				0,00
53	06201050	Jugendraum Neuerode	Sanierung Jugendraum Neuerode - Dorfentwicklung	47.600,00
56	06301099	Kinderspielplätze Allgemein	Ergänzung u. Beschaffung von Spielgeräten	20.000,00
58	11301001	Wasserversorgung	Ankauf Pumpen, Schieberkreuze, Großwasserzähler u.a.	5.000,00
60	11301001	Wasserversorgung	Treppenaufgang Wolfstischquelle Hitzelrode	8.000,00
61	11301001	Wasserversorgung	Umstellung auf IP-Technik	25.000,00
62	11301001	Wasserversorgung	Notversorgungsleitung ESW-Frieda	448.000,00
63	11301001	Wasserversorgung	Zisterne Schutzhütte "Am Hülsstich" Schwebda	10.000,00
66	11301001	Wasserversorgung	Druckerhöhungsanlage Hochbehälter OTG	8.000,00
67	11301001	Wasserversorgung	Wasserversorgung Baugebiet "Zwischen den Wegen"	69.000,00
68	11301001	Wasserversorgung	Erschließung Baugebiet Jestädt Wasserversorgung	70.000,00
69	11301001	Wasserversorgung	Erschließung Baugebiet Hitzelrode Wasserversorgung	50.000,00
71	11501001	Abwasserbeseitigung	Kompletttausch Abwasser- und Regenwasserpumpen - Abwasserpumpstation OTG	45.000,00
72	11501001	Abwasserbeseitigung	Drossel RÜB Grebendorf	107.000,00
73	11501001	Abwasserbeseitigung	Kanalbaumaßnahme Neuerode	150.000,00
74	11501001	Abwasserbeseitigung	Kanalbaumaßnahme WSZ Frieda	554.000,00
75	11501001	Abwasserbeseitigung	Kanalbaumaßnahme VS Schwebda-Grebendorf	212.000,00
76	11501001	Abwasserbeseitigung	Kanalbaumaßnahme VS Neuerode-Grebendorf	33.700,00
77	11501001	Abwasserbeseitigung	Abwasserdruckleitung Werrabrücke	7.000,00
78	11501001	Abwasserbeseitigung	Kompletttausch Abwasser- und Regenwasserpumpen - Abwasserpumpwerk Hubertusstraße	112.700,00
79	11501001	Abwasserbeseitigung	Kanalbaumaßnahme Baugebiet "Zwischen den Wegen"	215.000,00



Lfd.-Nr.	Kostenstelle	Bezeichnung Kostenstelle	Bezeichnung der Maßnahme	2023
80	11501001	Abwasserbeseitigung	Erschließung Baugebiet Jestädt Abwasserbeseitigung	100.000,00
81	11501001	Abwasserbeseitigung	Erschließung Baugebiet Hitzelrode Abwasserbeseitigung	40.000,00
82	12101001	Gemeindestraßen	Anger Hitzelrode - Dorfentwicklung	30.000,00
83	12101001	Gemeindestraßen	Wanderparkplatz Motzenrode - Dorfentwicklung	10.000,00
84	12101001	Gemeindestraßen	Bau eines Gehweges entlang der Schindersgasse OTG	3.000,00
85	12101001	Gemeindestraßen	Erwerb Grundvermögen für den Bau eines Gehweges entlang der Schindersgasse OTG	2.000,00
86	12101001	Gemeindestraßen	Parkplatz Frieda - Dorfentwicklung	35.000,00
87	12101001	Gemeindestraßen	Freizeitplatz Motzenrode - Dorfentwicklung	65.000,00
88	12101001	Gemeindestraßen	Barrierefreier Zugang zur Kirche Neuerode - Dorfentwicklung	35.000,00
89	12101001	Gemeindestraßen	Gestaltung Gartenstraße/Riethweg OTG	20.000,00
90	12101001	Gemeindestraßen	Dorfgenerationenplatz Neuerode - Dorfentwicklung	30.000,00
91	12101001	Gemeindestraßen	Seniorenplatz über den Höfen Jestädt - Dorfentwicklung	15.000,00
92	12101001	Gemeindestraßen	Radweg Jestädt-Motzenrode - Planung	15.000,00
93	12101001	Gemeindestraßen	Auf dem Vogelherd	100.000,00
94	12101001	Gemeindestraßen	Im Sieckgraben	120.000,00
95	12101001	Gemeindestraßen	Am Meinhard	150.000,00
96	12101001	Gemeindestraßen	Verkehrsanlagen Baugebiet "Zwischen den Wegen"	179.000,00
97	12101001	Gemeindestraßen	Erschließung Baugebiet Jestädt Gemeindestraßen	120.000,00
98	12101001	Gemeindestraßen	Erschließung Baugebiet Hitzelrode Gemeindestraßen	100.000,00
99	12102099	Straßenbeleuchtung Allgemein	Straßenbeleuchtung	5.000,00
100	12201001	ÖPNV Haltestellen	Umbau Bushaltestellen - Planung	20.000,00
101	13101001	Gewässer/Wasserläufe Allgemein	Bacheinhausung Jestädt	150.000,00
102	13101001	Gewässer/Wasserläufe Allgemein	Bacheinhausung Schwebda 	1.000.000,00
103	13101001	Gewässer/Wasserläufe Allgemein	Mühlgraben Frieda	8.000,00
104	13201030	Friedhof Schwebda	Besinnungsplatz Schwebda - Dorfentwicklung	12.000,00
105	13201060	Friedhof Hitzelrode	Anbau Trauerraum Friedhofshalle Hitzelrode- Dorfentwicklung	50.000,00
106	13402001	Wald- und Wirtschaftswege	Grundinstandsetzung Weg Bahndamm Frieda	20.000,00
107	15201099	Tourismus	Förderung Tourismus	3.000,00
108	15201099	Tourismus	Förderung touristischer Infrastruktur	4.000,00
112	15301010	BGH Grebendorf	Küchengeräte BGH Grebendorf	30.000,00



Lfd.-Nr.	Kostenstelle	Bezeichnung Kostenstelle	Bezeichnung der Maßnahme	2023
113	15301030	BGH "Werratal" Schwebda	Entkalkungsanlage BGH Schwebda	6.000,00
114	15301040	DGH "Weinberghalle" Frieda	Zugang zum Seniorencafe " Weinberghalle" Frieda - Dorfentwicklung	25.000,00
116	15301050	DGH Neuerode	Sanierung DGH Neuerode - Dorfentwicklung	37.600,00
117	15301060	DGH Hitzelrode	Umbau barrierefreie Sanitäranlagen DGH Hitzelrode - Dorfentwicklung	35.000,00
118	15301070	DGH Motzenrode	Sanitäre Anlagen DGH Motzenrode - Dorfentwicklung	10.000,00
120	15302098	Unbebautes Grundvermögen Allgemein	Erwerb von Grundstücken	350.000,00
121	15303001	Freizeit-und Erholungseinrichtung Werratalsee	Infrastruktur Werratalsee	2.000,00
Summe				7.461.040,00
	01101001	Gemeindevorstand	Versorgungsrücklage Beamte	4.500,00
	01102001	Hauptverwaltung	Versorgungsrücklage Beamte	4.000,00
	01003001	Kämmerei	Versorgungsrücklage Beamte	2.100,00
	02202001	Standesamt	Versorgungsrücklage Beamte	600,00
	16201001	Sonstige Allgemeine Finanzwirtschaft	Darlehen (Tilgung)	475.000,00
	16201001	Sonstige Allgemeine Finanzwirtschaft	Darlehen (Umschuldung)	0,00
	16201001	Sonstige Allgemeine Finanzwirtschaft	Sonderinvestitionsprogramm Landesmittel (Tilgung Kommune 1/6)	12.220,00
	16201001	Sonstige Allgemeine Finanzwirtschaft	Sonderinvestitionsprogramm Bundesmittel (Darlehen 25% / 1/2 Tilgung Kommune)	950,00
	16201001	Sonstige Allgemeine Finanzwirtschaft	Darlehen (Tilgung Land)	45.120,00
	16201001	Sonstige Allgemeine Finanzwirtschaft	Darlehen Kommunales Investitionsprogramm (KIP)	7.720,00

Beteiligungen

Die Gemeinde Meinhard hat keine Beteiligungen an Unternehmen in einer Rechtsform des Privatrechts in Höhe von - unmittelbar oder mittelbar - mindestens 20% i. S. d. § 123a HGO.



5. Schlussbemerkungen



Der Haushalt 2022 war mit einem Defizit von rund 370.090 € geplant – das Haushaltsjahr ist noch nicht abgeschlossen. Auch das Haushaltsergebnis 2021 steht noch nicht fest. Es muss nach vorsichtigen Schätzungen davon ausgegangen werden, dass es jedoch mit einem Überschuss von rund 60.000 € abschließt wird. Der ihnen vorliegende Haushaltsentwurf 2023 schließt mit einem geplanten Defizit von rund 1. Million Euro ab. Ursächlich für das Defizit sind Mehrausgaben im Personalbereich. Bei den Sach- und Dienstleistungen wurden Mehrkosten bei der Energieversorgung geplant. Inwieweit die geplanten Mehrenergiekosten ausreichen, darf schon jetzt bezweifelt werden. Die geplanten Erträge sind für 2023 aufgrund der Orientierungsdaten des Landes um ½ Million Euro höher angesetzt worden als in 2022. Im Bereich der Aufwendungen sind Mehraufwendungen von rund 1 Million Euro im Vergleich zum Ansatz 2022 geplant. Die geplanten Mehraufwendungen in 2023 resultieren insbesondere aus den Bereichen Personalaufwendungen (+434.010 €) und den Sach- und Dienstleistungen (+282.050 €). Bei den Personalaufwendungen resultieren die Mehrausgaben im Wesentlichen aus Personalkostensteigerungen im Kindergartenbereich. Während im Tarifgebiet des öffentlichen Dienstes eine Lohn- und Gehaltssteigerung für 2023 noch verhandelt wird, wurde aufgrund der besonderen Situation im Kitabereich bereits in 2022 für 2023 den dortigen Angestellten pauschal eine zusätzliche Tarifierhöhung von 130 Euro/Monat und zwei zusätzliche Urlaubstage als Regenerationstage zugestanden. Dazu kommt eine Aufstockung der Leitungsstunden um 20 %, welche pro Kita sich an der Gesamtstundenzahl orientiert und nunmehr zusätzlich durch Personal abgebildet werden muss. Unabhängig von dem von Kifög vorgegebenen Ziel der Personalaufstockung von 15 % Ausfallzeit auf 22 % Ausfallzeit, bedingen die Tarifabschlüsse Personalkostensteigerungen im Kita Bereich. Nicht unterschlagen darf man dabei, dass bereits seit geraumer Zeit es überhaupt schwierig ist examinierte Erzieherinnen/Erzieher vom Arbeitsmarkt zu gewinnen.

Haushalte 2014-2023		
Jahr	Haushalt	Jahres- ergebnis
2014	490.350	1.014.867
2015	318.561	304.793
2016	68.108	276.015
2017	29.343	255.551
2018	215.124	663.675
2019	24.504	1.158.060
2020	511.220	169.671
2021	728.210	ca.60.000
2022	375.090	
2023	1.162.040	

Letztlich bleibt festzuhalten, dass die CORONA-Pandemie, die Aufstockung der Personalkosten in den Meinharder Kindergärten sowie die Energiekostensteigerung für das geplante Defizit verantwortlich sind. Berücksichtigt werden muss auch, dass wenn die geplanten hohen Investitionen für 2023 umgesetzt werden, sich diese auch letztlich im Haushalt 2024 mit zusätzlicher Tilgung, Zinsen und Abschreibung zu Buche schlagen. Die dringend notwendige Digitalisierung wird vorerst zusätzliche Personalkosten in der Verwaltung generieren. Mit einer sparsamen Haushaltsführung und den gebildeten Rücklagen in den letzten Jahren, haben wir die Chance in den kommenden schwierigen Haushaltslagen die Gemeinde Meinhard weiter auf soliden finanziellen Kurs zu halten.

Meinhard, im November 2022 Brill / Schönberg



Sitzung der Gemeindevertretung am 16.02.2023

Die Gemeindevertretung hat in der Sitzung am 16.02.2023 folgende Änderungen beschlossen:

1. Ein Sperrvermerk wird auf die Maßnahme „Treppenaufgang Gewölbekeller Gemeindeverwaltung“ mit 30.000,00 € (I-Nr. 0110200009) gesetzt.
2. Die Maßnahme „Beschaffung 2 E-Fahrzeuge Verwaltung“ mit 60.000,00 € (I-Nr. 0110500028) wird aus dem Investitionsprogramm gestrichen. Statt zu kaufen soll geleast werden.
3. Die Maßnahme „Unimog (Streuer - Anbaugerät)“ mit 141.000,00 € (I-Nr. 0110500011) wird aus dem Investitionsprogramm gestrichen.
4. Der Ansatz in Höhe von 450.000,00 € für die Maßnahme „Löschfahrzeug Feuerwehr Grebendorf“ wird in 2023 gestrichen und mit einer Verpflichtungsermächtigung für 2024 eingestellt (I-Nr. 0230100021).
5. Der Ansatz in Höhe von 2.000.000,00 € für die Maßnahme „Neubau Kindergarten Grebendorf“ wird in 2023 um 1.500.000,00 € auf 500.000,00 € reduziert (I-Nr. 0610100038). 1.500.000,00 € werden mit einer Verpflichtungsermächtigung für 2024 eingestellt.
6. Die Maßnahme „Barrierefreiheit Jugendraum Schwebda“ mit 15.000,00 € (I-Nr. 0620100006) wird aus dem Investitionsprogramm gestrichen.
7. Der Ansatz für die Maßnahme „Gestaltung Gartenstraße/Riethweg OTG“ wird von 150.000,00 € um 130.000,00 € auf 20.000,00 € in 2023 reduziert. Gleichzeitig werden 130.000,00 € für das Jahr 2024 eingestellt (I-Nr. 1210100044).
8. Ein Sperrvermerk wird auf die Maßnahme „Bacheinhausung Schwebda“ mit 1.000.000,00 € (I-Nr. 1310100004) gesetzt.
9. Der Ansatz für die Bekleidung der Feuerwehren wird von 10.000,00 € auf 20.000,00 € erhöht (Sachkonto 6070000 | Kostenstelle 02301099).
10. Für die Kinder- und Jugendfeuerwehren der freiwilligen Feuerwehr Meinhard wird ein eigener Haushaltsansatz gebildet. Hier werden insgesamt 5.000,00 € veranschlagt (Sachkonto 7128000 | Kostenstelle 02301098).
11. Auf Seite 3 des Stellenplanes wird auf die neue Stelle im Bereich des Standesamtes ein Sperrvermerk gesetzt.

Durch die Aufstockung des Ansatzes auf dem Sachkonto 6070000 (Berufskleidung der Feuerwehren) um 10.000,00 € und durch die Veranschlagung des neuen Ansatzes für die Kinder- und Jugendfeuerwehren auf dem Sachkonto 7128000 (Zuschüsse für laufende Zwecke an übrige Bereiche) hat sich in Folge auch der Fehlbedarf um 15.000,00 € erhöht (von 1.147.040,00 € auf 1.162.040,00€).



Die Zuwendungen bei Investitionen, die für das Jahr 2023 gestrichen wurden, wurden ebenso entfernt. Wurde der Ansatz in ein Folgejahr geschoben, so wurde dementsprechend auch die Zuwendung in das jeweilige Jahr eingeplant.

Ansatzstreichungen und Verschiebungen bei den Investitionen in Folgejahre hat zur Folge, dass auch die Ansätze für die Darlehensaufnahmen (Finanzhaushalt), Tilgungen (Finanzhaushalt) und Zinsen (Ergebnishaushalt) sich verändert haben. Dies hat Auswirkungen auf den gesamten Planungszeitraum.

Sitzung der Gemeindevertretung am 16.03.2023

Die Gemeindevertretung hat in der Sitzung am 16.03.2023 beschlossen, den Sperrvermerk im Stellenplan, auf die neue Stelle im Bereich des Standesamtes, aufzuheben.



Sitzung der Gemeindevertretung am 18.07.2023

Die Gemeindevertretung hat in der Sitzung am 18.07.2023 folgende Ansatzänderungen beschlossen:

Nr.	Konto	Bezeichnung	Kostenstelle	Ansatz 2023	Korrektur 2023	Neuer Ansatz 2023	Ansatz 2024	Korrektur 2024	Neuer Ansatz 2024	Summe
1	5553000	Gewerbsteuer	16101001	1.240.000,00 €	600.000,00 €	1.840.000,00 €				600.000,00 €
2	6051000	Strom	diverse	201.650,00 €	60.000,00 €	141.650,00 €	201.650,00 €	60.000,00 €	141.650,00 €	120.000,00 €
3	6051010	Strom Wasserversorgung	11301001	60.310,00 €	10.000,00 €	50.310,00 €	60.310,00 €	10.000,00 €	50.310,00 €	20.000,00 €
4	6052000	Gas	diverse	173.700,00 €	40.000,00 €	133.700,00 €	173.700,00 €	40.000,00 €	133.700,00 €	80.000,00 €
5	7710100	Darlehenszinsen	16201001	277.300,00 €	19.000,00 €	258.300,00 €				19.000,00 €
6	4207120	Tilgung (I-Nr. 1620100001)	16201001	500.000,00 €	25.000,00 €	475.000,00 €				25.000,00 €
7	5763000	Verzinsung von Steuernachforderungen u. -erstatt.	02201004	6.000,00 €	98.000,00 €	104.000,00 €				98.000,00 €
Summe:										962.000,00 €



Sitzung der Gemeindevertretung am 19.10.2023

Die Gemeindevertretung hat in der Sitzung am 19.10.2023 beschlossen, im Haushalt 2023 insgesamt 507.000,- € für die Beschaffung eines StLF 20 V für die Feuerwehr Meinhard, Ortsteil Grebendorf, einzustellen.

Ursprünglich war ein Ansatz für das Jahr 2024 in Höhe von 450.000,00 € für die Beschaffung des Fahrzeuges ebenso eine Zuwendung des Landes in Höhe von 88.000,00 € und eine Zuwendung des Kreises in Höhe von 8.800,00 € eingeplant. Gleichzeitig war eine Verpflichtungsermächtigung für 2024 veranschlagt worden. Diese Ansätze wurden wieder herausgenommen und für die Beschaffung des Fahrzeuges wurde, jetzt im Jahr 2024, ein Ansatz in Höhe von 507.000,00 € gebildet. Weiterhin wurden Mittel für die Landesförderung 115.800,00 € und für die Förderung des Kreises 11.580,00 € angesetzt.

Weitere notwendige Ansatzänderungen:

- Darlehensaufnahme 2023 Konto 4207110 (Alt: 6.341.540,00 € → Neu: 6.721.160,00 € | +379.620,00 €)
- Darlehensaufnahme 2024 Konto 4207110 (Alt: 5.803.250,00 € → Neu: 5.450.050,00 € | -353.200,00 €)
- Tilgung 2024 Konto 4207120 (Alt: 615.000,00 € → Neu: 618.000,00 € | +3.000,00 €)
- Tilgung 2025 Konto 4207120 (Alt: 730.000,00 € → Neu: 727.000,00 € | -3.000,00 €)
- Tilgung 2026 Konto 4207120 (Alt: 761.000,00 € → Neu: 759.000,00 € | -2.000,00 €)
- Zinsen 2024 Konto 7710100 (Alt: 496.000,00 € → Neu: 513.000,00 € | +17.000,00 €)
- Zinsen 2025 Konto 7710100 (Alt: 709.000,00 € → Neu: 714.000,00 € | +5.000,00 €)
- Zinsen 2026 Konto 7710100 (Alt: 719.000,00 € → Neu: 724.000,00 € | +5.000,00 €)
- Abschreibung 2025 Konto 6643000 (Alt: 12.470,00 € → Neu: 22.610,00 € | +10.140,00 €)
- Abschreibung 2026 Konto 6643000 (Alt: 12.470,00 € → Neu: 32.750,00 € | +20.280,00 €)
- Auflösung 2025 Konto 5460100 (Alt: 4.080,00 € → Neu: 6.620,00 € | +2.540,00 €)
- Auflösung 2026 Konto 5460100 (Alt: 4.080,00 € → Neu: 9.170,00 € | +5.090,00 €)

Zu ändernde Bereich im Haushaltsplan:

- Haushaltssatzung	- Investitionsprogramm	- Übersicht Produktbereichsplan Muster 11
- Vorbericht	- Teilhaushalt 0230 Brandschutz	- Finanzstatusbericht mit Liquiditätsplanung
- Haushaltssicherungskonzept	- Teilhaushalt 16 Allgemeine Finanzwirtschaft	
- Ergebnishaushalt	- Budgetübersicht	
- Finanzhaushalt	- Übersicht der Verpflichtungsermächtigungen	
- Investitionen		

Haushaltssicherungs- konzept



**Elektronisches
Haushaltssicherungskonzept
2023**

HSK vom	01.12.22		
Name der Kommune	Meinhard	← ← ←	GKZ 636007
Postanschrift	Str.	Sandstraße	
	Nr.	15	
	PLZ	37276	Ort Meinhard-Grebendorf
Gesetzliche(r) Vertreter(in)	Gerhold Brill		
Amtsbezeichnung	Bürgermeister		
Fachlicher Ansprechpartner	Simone Schönberg		
Funktion	Leitung Fachbereich 3 Finanzen		
Telefon	05651/7480-34		
E-Mail-Adresse	Simone.Schoenberg@Gemeinde-Meinhard.de		
Verabschiedung durch die Vertretungskörperschaft erfolgte am	16.02.23		



 Unterschrift

Anlage:

- Beschluss der Vertretungskörperschaft 17 Seiten

Konsolidierungspfad Ergebnishaushalt

Einwohner zum Stichtag 31.12.2021

4.548

Darstellung: Überschuss positiv (+), Defizit negativ (-)

Haushaltsjahr 2022

Produktbereich

1 Innere Verwaltung
2 Sicherheit und Ordnung
3 Schulträgeraufgaben
4 Kultur und Wissenschaft
5 Soziale Leistungen
6 Kinder-, Jugend, und Familienhilfe
7 Gesundheitsdienste
8 Sportförderung
9 Räumliche Planung / Entwickl. Geoinfo.
10 Bauen und Wohnen
11 Ver- und Entsorgung
12 Verkäufersflächen und -anlagen, ÖPNV
13 Natur- und Landschaftspflege
14 Umweltschutz
15 Wirtschaft und Tourismus
16 Allgemeine Finanzwirtschaft
Summe
Ordentliches Ergebnis

Haushaltsansatz in Euro	in Euro/EW	Hochrechnung in Euro	in Euro/EW
2.261.490,00	497,25	2.261.490,00	497,25
340.000,00	74,76	340.000,00	74,76
0,00	0,00	0,00	0,00
11.280,00	2,48	11.280,00	2,48
5.040,00	1,11	5.040,00	1,11
1.628.910,00	358,16	1.628.910,00	358,16
90,00	0,02	90,00	0,02
70.910,00	15,59	70.910,00	15,59
63.730,00	14,01	63.730,00	14,01
75.770,00	16,66	75.770,00	16,66
-457.600,00	-100,62	-457.600,00	-100,62
246.490,00	54,20	246.490,00	54,20
13.050,00	2,87	13.050,00	2,87
0,00	0,00	0,00	0,00
290.550,00	63,89	290.550,00	63,89
-4.179.620,00	-919,00	-4.179.620,00	-919,00
370.090,00	81,37	370.090,00	81,37

Veränderung (vorl.) Ergebnis zu Plan

0,00

0,00

Haushaltsjahr 2023

Haushaltsansatz in Euro	<i>in Euro/EW</i>	Hochrechnung in Euro	<i>in Euro/EW</i>
2.346.420,00	515,92	2.346.420,00	515,92
304.550,00	66,96	304.550,00	66,96
0,00	0,00	0,00	0,00
13.070,00	2,87	13.070,00	2,87
4.790,00	1,05	4.790,00	1,05
1.878.350,00	413,01	1.878.350,00	413,01
3.300,00	0,73	3.300,00	0,73
79.580,00	17,50	79.580,00	17,50
64.130,00	14,10	64.130,00	14,10
80.270,00	17,65	80.270,00	17,65
-433.930,00	-95,41	-433.930,00	-95,41
254.610,00	55,98	254.610,00	55,98
1.460,00	0,32	1.460,00	0,32
0,00	0,00	0,00	0,00
323.330,00	71,09	323.330,00	71,09
-4.559.590,00	-1.002,55	-4.559.590,00	-1.002,55
360.340,00	79,23	360.340,00	79,23

Veränderung Prognose zu Plan	0,00	0,00
------------------------------	------	------

Haushaltsjahr 2024**Haushaltsjahr 2025**

Haushaltsansatz in Euro	<i>in Euro/EW</i>	Haushaltsansatz in Euro	<i>in Euro/EW</i>
2.282.920,00	501,96	2.269.510,00	499,01
355.310,00	78,12	284.420,00	62,54
0,00	0,00	0,00	0,00
12.010,00	2,64	11.850,00	2,61
4.290,00	0,94	4.290,00	0,94
1.814.370,00	398,94	1.805.460,00	396,98
100,00	0,02	100,00	0,02
78.780,00	17,32	75.490,00	16,60
4.130,00	0,91	3.410,00	0,75
80.010,00	17,59	80.010,00	17,59
-433.930,00	-95,41	-433.930,00	-95,41
251.400,00	55,28	245.840,00	54,05
1.190,00	0,26	1.080,00	0,24
0,00	0,00	0,00	0,00
305.250,00	67,12	264.570,00	58,17
-4.083.430,00	-897,85	-4.042.320,00	-888,81
672.400,00	147,85	569.780,00	125,28

Ausgleich im HH-Plan

Haushaltsjahr 2026

Haushaltsansatz in Euro	<i>in Euro/EW</i>
2.259.800,00	496,88
314.030,00	69,05
0,00	0,00
11.890,00	2,61
4.290,00	0,94
1.801.410,00	396,09
100,00	0,02
53.400,00	11,74
2.700,00	0,59
80.010,00	17,59
-433.930,00	-95,41
239.730,00	52,71
700,00	0,15
0,00	0,00
263.490,00	57,94
-4.197.460,00	-922,92
400.160,00	87,99

Konsolidierungspfad Finanzhaushalt

Einwohner zum Stichtag 31.12.2021

Haushaltsjahr 2022

	Haushaltsansatz in Euro	in Euro/EW	Hochrechnung in Euro	in Euro/EW
Einzahlungen aus laufender Verwaltungstätigkeit	10.396.200,00	2.285,88	10.396.200,00	2.285,88
Auszahlungen aus laufender Verwaltungstätigkeit	10.281.930,00	2.260,76	10.281.930,00	2.260,76
Zahlungsmittelfluss laufender Verwaltungstätigkeit	114.270,00	25,13	114.270,00	25,13
Ordentliche Tilgung sowie Beitrag an das Sondervermögen HESSENKASSE	649.660,00	142,85	649.660,00	142,85
Differenz aus Zahlungsmittelfluss aus laufender Verwaltungstätigkeit und ordentlicher Tilgung	-535.390,00	-117,72	-535.390,00	-117,72
(geplanter) Bestand an Zahlungsmitteln zu Beginn des HH-Jahres (Nr. 38 Finanzrechnung/-haushalt)	2.587.403,19	568,91	2.587.403,19	568,91
davon "ungebundene Liquidität" zur Abdeckung des Zahlungsmittelflusses aus laufender Verwaltungstätigkeit und ordentlicher Tilgung ¹	1.891.389,11	415,87	1.891.389,11	415,87
verbleibende Differenz, die durch Konsolidierungsmaßnahmen auszugleichen ist	-	-	-	-

¹⁾ Als gebundene Liquidität gelten z. B.

- Investitionsauszahlungen die aus eigener Liquidität geleistet werden
- Sondertilgungen
- Auszahlungen für Rückstellungen, soweit nicht bereits unter Pos. 11 (Ausz. lfd. Verw.tätigkeit) berücksichtigt
- Belastungen aus Vorjahren

Haushaltsjahr 2023

Haushaltsansatz in Euro	<i>in Euro/EW</i>	Hochrechnung in Euro	<i>in Euro/EW</i>
11.460.880,00	2.519,98	11.460.880,00	2.519,98
11.277.840,00	2.479,74	11.277.840,00	2.479,74
183.040,00	40,25	183.040,00	40,25
658.910,00	144,88	658.910,00	144,88
-475.870,00	-104,63	-475.870,00	-104,63
2.691.286,60	591,75	2.691.286,60	591,75
1.982.454,19	435,90	1.982.454,19	435,90
-	-	-	-

Haushaltsjahr 2024

Haushaltsansatz in Euro	<i>in Euro/EW</i>
10.941.520,00	2.405,79
11.227.850,00	2.468,74
-286.330,00	-62,96
801.910,00	176,32
-1.088.240,00	-239,28
2.215.416,60	487,12
1.863.336,99	409,70
-	-

Haushaltsjahr 2025

Haushaltsjahr 2026

Haushaltsansatz in Euro	<i>in Euro/EW</i>	Haushaltsansatz in Euro	<i>in Euro/EW</i>
11.283.700,00	2.481,02	11.635.210,00	2.558,31
11.386.440,00	2.503,61	11.544.750,00	2.538,42
-102.740,00	-22,59	90.460,00	19,89
908.350,00	199,73	974.540,00	214,28
-1.011.090,00	-222,32	-884.080,00	-194,39
1.127.176,60	247,84	111.086,60	24,43
763.261,52	167,82	0,00	0,00
-247.828,48	-54,49	-884.080,00	-194,39

Ausgewählte Finanzinformationen


für das Jahr

2023

1. Kostendeckungsquoten

Aufgabenbereich	Aufgabe wird durch Kommune selbst wahrgenommen	ordentlichen Erträge in Euro	ordentliche Aufwendungen in Euro	Aufwandsdeckungsquote in Prozent	Zuschuss an nichtkommunalen Aufgabenträger	Weitere Informationen	Hinweise
Wasser		704.510,00 €	704.510,00 €	100,00%		Wasserpreis in Euro je m ³ (inkl. USt)	2,10 € inkl. 7% Ust / Grundgebühr 69,60 € pro Jahr (Erträge inkl. ILV)
Ist eine Kostendeckung nach § 10 KAG erreicht?	ja					Verzinsung Anlagekapital in Prozent	2,75%
Ergebnisverbesserungspotenzial bei Kostendeckung in Euro							
Abwasser		1.213.890,00 €	1.213.890,00 €	100,00%		Abwasserpreis in Euro je m ³ (inkl. USt)	4,25 € Grundgebühr 48,00 € pro Jahr (Erträge inkl. ILV)
Ist eine Kostendeckung nach § 10 KAG erreicht?	ja					Verzinsung Anlagekapital in Prozent	2,75%
Ergebnisverbesserungspotenzial bei Kostendeckung in Euro							
Abfall		10.100,00 €	19.230,00 €	52,52%		Verzinsung Anlagekapital in Prozent	Entsorgung übernimmt Zweckverband für Abfallwirtschaft
Ist eine Kostendeckung nach § 10 KAG erreicht?	Auswahl						
Ergebnisverbesserungspotenzial bei Kostendeckung in Euro							
Friedhof		45.530,00 €	108.670,00 €	41,90%		Darlegung Gründe für Nichterreicherung Kostendeckung	
Ist eine Kostendeckung nach § 10 KAG erreicht?	Auswahl						
Ergebnisverbesserungspotenzial bei Kostendeckung in Euro							
Kinderbetreuung		1.057.420,00 €	3.172.380,00 €	33,33%		Anzahl betreuter Kinder...	Gesamtzahl ... davon unter Dreijährige (U3)
davon: Erträge aus Elternbeiträgen		204.600,00 €				... in eigenen Einrichtungen	160 ... 30
						... in bezuschussten Einrichtungen	
Rechnungsprüfungsamt							

2. Infrastruktureinrichtungen

Aufgabenbereich	Aufgabe wird durch Kommune selbst wahrgenommen	ordentlichen Erträge in Euro	ordentliche Aufwendungen in Euro	Aufwandsdeckungs- quote in Prozent	Zuschuss an nichtkommunalen Aufgabenträger	Weitere Informationen	Hinweise
							
Volkshochschule						Anzahl der Zweigstellen	
Dorfgemeinschaftsl		49.680,00 €	326.830,00 €	15,20%		Anzahl	7
Museen			960,00 €	0,00%		Anzahl	1
Theater						Anzahl	
Schwimmbäder						Anzahl	
Bibliotheken						Anzahl	
Feuerwehrstandort		25.030,00 €	209.860,00 €	11,93%		Anzahl	7
Spielplätze			5.500,00 €	0,00%		Anzahl	12
Sporthallen						Anzahl	
Sportplätze		20.230,00 €	97.990,00 €	20,64%		Anzahl	3
Hort (Schulkindbetr						Anzahl	

3. Steuern

			Hinweise
Grundsteuer A	Erträge in Euro	52.000,00 €	
	Hebesatz in Prozent	650,00%	
Grundsteuer B	Erträge in Euro	780.000,00 €	
	Hebesatz in Prozent	650,00%	
Gewerbesteuer	Erträge brutto in Euro	1.840.000,00 €	
	Erträge netto in Euro	1.744.000,00 €	
	Hebesatz in Prozent	450,00%	
Hundesteuer	Erträge in Euro	39.000,00 €	
	Steuer für den ersten Hund in Euro	72,00 €	
Zweitwohnsitzsteuer	Erträge in Euro	0,00 €	
	Steuersatz in Prozent	0,00%	
Jagd- und Fischereisteuer	Erträge in Euro	0,00 €	
	Steuersatz in Prozent	0,00%	
Spielapparatesteuer	Erträge in Euro	2.500,00 €	4% f. Apparate ohne Gewinnspielmöglichkeit in Gasts
	Steuersatz in Prozent	4,00%	
Sonstige Aufwands- und Verbrauchssteuern	Erträge in Euro	0,00 €	

4. Beiträge

Ist in der Kommune eine Straßenbeitragsatzung in Kraft und wird angewandt?

nein

Welche Variante der Straßenbeitrags-erhebung wird angewandt?

Auswahl

Wird bei Einführung von wiederkehrenden Straßenbeiträgen das Förderprogramm in Anspruch genommen?

Auswahl

5. Personal

Aufgabenbereich

Kernhaushalt und Eigenbetriebe

davon PB 6

Anzahl der Vollzeitäquivalente laut Stellenplan

63,62

31,91

6. Verbindlichkeiten im Kernhaushalt

Liquiditätskreditbestand in Euro zum 31.12.2021

0,00 €

0,00

Investitionskreditbestand in Euro zum 31.12.2021

10.565.733,03 €

2.323,16

Verbindlichkeiten im ausgegliederten Bereich

Verbindlichkeiten Eigenbetriebe in Euro zum 31.12.2021

0,00 €

0,00

Verbindlichkeiten Körperschaften u.a. in Euro zum 31.12.2021

0,00 €

0,00

Entwicklung der Verbindlichkeiten im Kernhaushalt

Entwicklung Liquiditätskredite in Euro jeweils zum 31.12.

0,00 €

6.721.160,00 €

5.450.050,00 €

429.050,00 €

60.050,00 €

Entwicklung Investitionskredite in Euro jeweils zum 31.12

10.033.998,41 €

10.430.707,23 €

15.993.476,34 €

20.716.624,22 €

20.386.814,63 €

7. Jahresabschlüsse

Letzter aufgestellter Jahresabschluss (Haushaltsjahr)	2020
Eigenkapital laut letztem geprüften Jahresabschluss in Euro	2.971.257,31 €
Letzter geprüfter Jahresabschluss (Haushaltsjahr)	2019

	2018	2019	2020	2021
Ordentliches Ergebnis laut Haushaltsplan in Euro	218.217,00 €	20.389,00 €	-525.820,00 €	-728.210,00 €
Ordentliches Ergebnis laut Ergebnisrechnung in Euro	658.338,74 €	281.366,58 €	120.031,00 €	57.641,95 €
<u>davon:</u> Erträge aus Landesausgleichsstockzuweisungen	589.500,00 €	0,00 €	0,00 €	0,00 €

	2022
Haushaltsplan (inkl. Nachtrag)	375.090,00 €
Ergebnisrechnung (Prognose)	375.090,00 €
Landesausgleichsstockzuweisung	0,00 €

8. Steuerung

Wurden Angaben zur absehbaren demographischen Entwicklung im Vorbericht zum Haushalt gemacht, wie es § 6 Abs. 2 Satz 2 GemHVO vorsieht?

ja

Wurden Ziele und Kennzahlen im Haushalt definiert, wie es § 10 Abs. 3 GemHVO vorsieht?

teilweise

Wie oft wurde der Vorherigkeitsgrundsatz nach §§ 94 Abs. 3 Satz 1, 97 Abs. 3 HGO in den vergangenen fünf Haushaltsjahren eingehalten?

niemals

Freitextblatt für die Kommune

Lfd. Nr.	Anmerkungen und Erläuterungen zu...	Textfeld 1	Textfeld 2	Textfeld 3	Textfeld 4	Textfeld 5
1						
2						
3						
4						
5						
6						
7						
8						
9						
10						
11						
12						
13						
14						
15						
16						
17						
18						
19						
20						
21						
22						
23						
24						
25						
26						
27						
28						
29						
30						
31						
32						
33						
34						
35						
36						
37						
38						
39						
40						

Stellungnahme der Aufsichtsbehörde

Genehmigung Haushaltssicherungskonzept

	Hinweis 1	Hinweis 2	Hinweis 3	Hinweis 4	Hinweis 5
Sind die genannten Maßnahmen geeignet, um den Haushaltsausgleich gem. § 92 Abs. 5 HGO im angegebenen Konsolidierungszeitraum zu erreichen oder im Planungszeitraum (§ 101 HGO) Fehlbeträge oder einen negativen Zahlungsmittelbestand zu verhindern?					
Wurde/Wird das HSK genehmigt? Wenn ja, wurde die Genehmigung mit Auflagen/Bedingungen (z.B. Benennung zusätzlicher Konsolidierungsmaßnahmen, Beratung durch die Beratungsstelle für Nicht-Schutzschirmkommunen) versehen (welche)?					
Einvernehmen durch obere Aufsichtsbehörde erforderlich, weil Konsolidierungszeitraum > als 2 Jahre? Wenn ja, Einvernehmen wird/wird nicht erteilt (Begründung obere Aufsichtsbehörde).					

Ergänzende Einschätzung und Hinweise zum HSK und zur Finanzsituation der Kommune:

Bislang ungenutzte Konsolidierungspotenziale in der Kommune:					
Aufwandsseite					
Ertragsseite					
Sonstiges:					

Kostenstellenplan

Kostenstellenrahmen

Filter: KR-Kostenstelle: Inaktiv: Nein

Optionen: Ebene: Kostenstelle, Seitenkopf: Standard

1. Verdichtungsebene

2. Verdichtungsebene

3. Verdichtungsebene

KLR-Kostenstelle

01	Innere Verwaltung
0110	Verwaltungssteuerung und Service
011010	Gemeindeorgane
01101001	Gemeindevorstand
01101002	Gemeindevertretung
01101003	Ortsbeiräte Allgemein
01101010	Ortsbeirat Grebendorf
01101020	Ortsbeirat Jestädt
01101030	Ortsbeirat Schwebda
01101040	Ortsbeirat Frieda
01101050	Ortsbeirat Neuerode
01101060	Ortsbeirat Hitzelrode
01101070	Ortsbeirat Motzenrode
01101099	Gemeindeorgane Allgemein
011020	Hauptverwaltung
01102001	Hauptverwaltung
01102002	Verwaltungsgebäude
01102099	Hauptverwaltung Allgemein
011030	Finanzverwaltung
01103001	Kämmerei
01103002	Gemeindekasse
01103003	Steuerverwaltung
01103099	Finanzverwaltung Allgemein
011040	Allgemeine Verwaltung
01104001	Allgemeine Verwaltung
011050	Zentrale Dienste und Verwaltungseinrichtungen
01105001	Personalrat
01105002	Bauhof
01105003	Fuhrpark Verwaltung
01105006	Fuhrpark Bauhof
01105007	Geräte Bauhof
01105099	Zentrale Dienste u. Verwaltungseinrichtung Allgemein
011060	Interkommunale Zusammenarbeit
01106001	Interkommunale Zusammenarbeit EDV
011070	Liegenschaftsverwaltung
01107001	Liegenschaftsverwaltung
02	Sicherheit und Ordnung
0210	Statistik und Wahlen
021010	Statistik und Wahlen
02101001	Europawahlen
02101002	Bundestagswahlen
02101003	Landtagswahlen
02101004	Kommunalwahlen
02101005	Direktwahlen
02101099	Wahlen Allgemein
0220	Ordnungsangelegenheiten
022010	Ordnungsverwaltung
02201001	Ordnungsverwaltung
02201002	Einwohnermeldeamt/Bürgerbüro
02201003	Ortsgericht/Schiedsamt
02201004	Gewerbeamt

1. Verdichtungsebene

2. Verdichtungsebene

3. Verdichtungsebene

KLR-Kostenstelle

02201099	Ordnungsverwaltung Allgemein
022020	Standesamt
02202001	Standesamt
0230	Brandschutz
023010	Feuerwehr- und Katastrophenschutz
02301011	Feuerwehr Grebendorf
02301012	Feuerwehrgebäude Grebendorf
02301013	Feuerwehr Grebendorf Fuhrpark
02301014	Jugendfeuerwehr Grebendorf
02301021	Feuerwehr Jestädt
02301022	Feuerwehrgebäude Jestädt
02301023	Feuerwehr Jestädt Fuhrpark
02301024	Jugendfeuerwehr Jestädt
02301031	Feuerwehr Schwebda
02301032	Feuerwehrgebäude Schwebda
02301033	Feuerwehr Schwebda Fuhrpark
02301034	Jugendfeuerwehr Schwebda
02301041	Feuerwehr Frieda
02301042	Feuerwehrgebäude Frieda
02301043	Feuerwehr Frieda Fuhrpark
02301044	Jugendfeuerwehr Frieda
02301051	Feuerwehr Neuerode
02301052	Feuerwehrgebäude Neuerode
02301053	Feuerwehr Neuerode Fuhrpark
02301054	Jugendfeuerwehr Neuerode
02301061	Feuerwehr Hitzelrode
02301062	Feuerwehrgebäude Hitzelrode
02301063	Feuerwehr Hitzelrode Fuhrpark
02301064	Jugendfeuerwehr Hitzelrode/Motzenrode
02301071	Feuerwehr Motzenrode
02301072	Feuerwehrgebäude Motzenrode
02301073	Feuerwehr Motzenrode Fuhrpark
02301098	Jugendfeuerwehr Allgemein
02301099	Feuerwehr Allgemein
0240	Zivil- und Katastrophenschutz
024010	Zivil- und Katastrophenschutz
02401001	Zivil- und Katastrophenschutz
04	Kultur und Wissenschaft
0410	nichtwissenschaftliche Museen, Sammlungen
041010	Museen
04101001	Heimatismuseum Schwebda
0420	Heimat- und sonstige Kulturpflege
042010	Heimat- und sonstige Kulturpflege
04201001	Heimat- und Kulturpflege
04201002	Kulturelle Veranstaltungen
04201003	Partnerschaften
04201004	Vereinsförderung
04201099	Heimat- und Kulturpflege Allgemein
0430	Büchereien
043010	Büchereien
04301001	Büchereien
0440	Musikpflege
044010	Musikpflege
04401001	Musikpflege
0450	Förderung von Kirchengemeinden
045010	Förderung von Kirchengemeinden
04501010	Kirchenbaulasten
05	Soziale Leistungen

1. Verdichtungsebene

2. Verdichtungsebene

3. Verdichtungsebene

KLR-Kostenstelle

0510	Förderung von Trägern der Wohlfahrtspflege
051010	Förderung von Trägern der Wohlfahrtspflege
05101001	Förderung der Wohlfahrtspflege
0520	Sonstige soziale Hilfen und Leistungen
052010	Sonstige soziale Hilfen und Leistungen
05201001	Seniorenunterstützung
05201002	Bürgerbus
06	Kinder-, Jugend- und Familienhilfe
0610	Tageseinrichtungen für Kinder
061010	Kindergärten
06101001	Kindergartenverwaltung
06101002	Kindergarten Fuhrpark
06101010	Kindergarten Grebendorf - Bernstal
06101011	Kindergarten Grebendorf - Neubau
06101020	Krippe Jestädt
06101030	Kindergarten Schwebda
06101040	Kindergarten Frieda
06101099	Kindergarten Allgemein
0620	Einrichtungen der Jugendarbeit
062010	Jugendzentren
06201010	Jugendraum Grebendorf
06201020	Jugendraum Jestädt
06201030	Jugendraum Schwebda
06201040	Jugendraum Frieda
06201050	Jugendraum Neuerode
06201060	Jugendraum Hitzelrode
06201070	Jugendraum Motzenrode
06201089	Schulkinderbetreuung
06201098	Jugendförderung Allgemein
06201099	Jugendräume Allgemein
0630	Sonst. Einricht. d. Kinder-, Jugend- u. Familienh.
063010	Kinderspielplätze
06301010	Kinderspielplätze Grebendorf
06301020	Kinderspielplätze Jestädt
06301030	Kinderspielplätze Schwebda
06301040	Kinderspielplätze Frieda
06301050	Kinderspielplätze Neuerode
06301060	Kinderspielplätze Hitzelrode
06301070	Kinderspielplätze Motzenrode
06301099	Kinderspielplätze Allgemein
0640	Sonstige Leistungen der Kinder-, Jugend- und Familienhilfe
064010	Familienförderung
06401010	Familienförderung Kiga Grebendorf
06401020	Familienförderung Krippe Jestädt
06401030	Familienförderung Kiga Schwebda
06401040	Familienförderung Kiga Frieda
06401099	Familienförderung Allgemein
07	Gesundheitsdienste
0710	Maßnahmen der Gesundheitspflege
071010	Maßnahmen der Gesundheitspflege
07101001	Maßnahmen der Gesundheitspflege
08	Sportförderung
0810	Förderung des Sports
081010	Sportförderung
08101001	Sportförderung
0820	Sportstätten und Bäder
082010	Sportanlagen

1. Verdichtungsebene

2. Verdichtungsebene

3. Verdichtungsebene

KLR-Kostenstelle

08201011	Sportanlage Grebendorf
08201012	Sporthalle Grebendorf
08201020	Sportanlage Jestädt
08201030	Sportanlage Schwebda
08201040	Sportanlage Frieda
08201050	Sportanlage Neuerode
08201099	Sportanlagen Allgemein
09	Räumliche Planung und Entwicklung, Geoinformationen
0910	Räumliche Planungs- und Entwicklungsmaßnahmen
091010	Räumliche Planungs- und Entwicklungsmaßnahmen
09101001	Gemeindeplanung, Vermessung, Bauordnung
091020	Dorferneuerung
09102030	Dorferneuerung Schwebda
09102099	Dorfentwicklung Meinhard
10	Bauen und Wohnen
1010	Bau- und Grundstücksordnung
101010	Liegenschaftsverwaltung
10101001	Liegenschaftsverwaltung
101020	Bauverwaltung
10102001	Bauverwaltung
11	Ver- und Entsorgung
1110	Elektrizitätsversorgung
111010	Elektrizitätsversorgung
11101001	Elektrizitätsversorgung
1120	Gasversorgung
112010	Gasversorgung
11201001	Gasversorgung
1130	Wasserversorgung
113010	Wasserversorgung
11301001	Wasserversorgung
11301002	Wasserversorgung Testphase Jestädt-Eschwege
1140	Abfallwirtschaft
114010	Abfallwirtschaft
11401001	Abfallwirtschaft
1150	Abwasserbeseitigung
115010	Abwasserbeseitigung
11501001	Abwasserbeseitigung
12	Verkehrsflächen und -anlagen, ÖPNV
1210	Gemeindestraßen
121010	Gemeindestraßen
12101001	Gemeindestraßen
12101002	Winterdienst
121020	Straßenbeleuchtung
12102010	Straßenbeleuchtung Grebendorf
12102020	Straßenbeleuchtung Jestädt
12102030	Straßenbeleuchtung Schwebda
12102040	Straßenbeleuchtung Frieda
12102050	Straßenbeleuchtung Neuerode
12102060	Straßenbeleuchtung Hitzelrode
12102070	Straßenbeleuchtung Motzenrode
12102099	Straßenbeleuchtung Allgemein
121030	Straßenreinigung
12103001	Straßenreinigung
1220	ÖPNV
122010	ÖPNV

1. Verdichtungsebene

2. Verdichtungsebene

3. Verdichtungsebene

KLR-Kostenstelle

	12201001	ÖPNV Haltestellen
	12201002	Verkehrsgesellschaften Allgemein
13		Natur- und Landschaftspflege
1310		Öffentliche Gewässer/wasserbauliche Anlagen
131010		Öffentliche Gewässer/wasserbauliche Anlagen
	13101001	Gewässer/Wasserläufe Allgemein
1320		Friedhofs- und Bestattungswesen
132010		Friedhofs- und Bestattungswesen
	13201010	Friedhof Grebendorf
	13201021	Friedhof Jestädt
	13201022	Jüdischer Friedhof Jestädt
	13201030	Friedhof Schwebda
	13201040	Friedhof Frieda
	13201050	Friedhof Neuerode
	13201060	Friedhof Hitzelrode
	13201070	Friedhof Motzenrode
	13201097	Denkmäler der Opfer von Krieg- und Gewaltherrschaft
	13201098	Gräber der Opfer von Krieg- und Gewaltherrschaft
	13201099	Friedhöfe Allgemein
1330		Naturschutz- und Landschaftspflege
133010		Naturschutz- und Landschaftspflege
	13301001	Naturschutz- Landschaftspflege u. Grünanlagen
	13301002	Naturschutz- Landschaftspflege u. Grünanlagen außerorts
1340		Land- und Forstwirtschaft
134010		Waldwirtschaft
	13401001	Waldwirtschaft
134020		Wald- und Wirtschaftswege
	13402001	Wald- und Wirtschaftswege
14		Umweltschutz
1410		Umweltschutzmaßnahmen
141010		Umweltschutzmaßnahmen
	14101001	Umweltschutzmaßnahmen
15		Wirtschaft und Tourismus
1510		Wirtschaftsförderung
151010		Wirtschaftsförderung
	15101001	Wirtschaftsförderung
1520		Tourismus
152010		Tourismus
	15201001	Werratalsee
	15201002	Wandergebiet "Hessische Schweiz"
	15201099	Tourismus Allgemein
1530		Allg. Einrichtungen und Unternehmen
153010		Dorfgemeinschaftshäuser/Bürgerhäuser
	15301010	BGH Grebendorf
	15301020	DGH Jestädt
	15301030	BGH "Werratal" Schwebda
	15301040	DGH "Weinberghalle" Frieda
	15301050	DGH Neuerode
	15301060	DGH Hitzelrode
	15301070	DGH Motzenrode
	15301099	BGH/DGH Allgemein
153020		Allgemeines Grundvermögen
	15302011	Wohnhaus Reinhardstraße 3, Grebendorf
	15302012	Wohnhaus Neueroder Straße 58, Grebendorf

1. Verdichtungsebene

2. Verdichtungsebene

3. Verdichtungsebene

KLR-Kostenstelle

15302021	Wohnhaus Siedlung 21, Jestädt
15302031	Wohnhaus Mühlhäuser Str. 17, Schwebda
15302041	Wohnhaus Kirchplatz 2, Frieda
15302042	Wohnhaus Leipziger Straße 50, Frieda
15302098	Unbebautes Grundvermögen Allgemein
15302099	Bebautes Grundvermögen Allgemein
153030	Freizeit- und Erholungseinrichtung Werratalsee
15303001	Freizeit- und Erholungseinrichtung Werratalsee
153040	Kulturscheune Grebendorf
15304010	Kulturscheune Grebendorf
16	Allgemeine Finanzwirtschaft
1610	Steuern, allg. Zuweisungen, allg. Umlagen
161010	Steuern, allg. Zuweisungen, allg. Umlagen
16101001	Steuern, allg. Zuweisungen, allg. Umlagen
1620	sonstige allg. Finanzwirtschaft
162010	sonstige allg. Finanzwirtschaft
16201001	sonstige allg. Finanzwirtschaft
1630	Abwicklung der Vorjahre
163010	Abwicklung der Vorjahre
16301001	Abwicklung Vorjahre

Ergebnishaushalt

Haushaltsplan der Gemeinde Meinhard

Muster 7 zu § 2 GemHVO

Ergebnishaushalt 2023

Meinhard



			Haushaltsansatz		Planungsdaten			
Nr.	Konten	Bezeichnung	Ergebnis des Jahresabschlusses 2021	2022	2023	2024	2025	2026
1	2	3	4	5	6	7	8	9
01	50	Privatrechtliche Leistungsentgelte	-87.441	-100.090	-106.720	-99.400	-99.400	-99.400
02	51	Öffentlich-rechtliche Leistungsentgelte	-1.773.959	-1.760.820	-1.759.280	-1.759.280	-1.759.280	-1.759.280
03	548-549	Kostensatzleistungen und -erstattungen	-341.780	-364.760	-588.050	-508.910	-491.090	-528.600
04	52	Bestandsveränderungen und aktivierte Eigenleistungen	-3.002					
05	55	Steuern u. steuerähnliche Erträge einschl. Erträge aus gesetzlichen Umlagen	-4.775.025	-4.580.300	-5.297.500	-4.833.500	-4.964.500	-5.114.500
06	547	Erträge aus Transferleistungen	-148.641	-153.000	-158.000	-163.000	-167.000	-171.000
07	540-543	Erträge aus Zuweisungen und Zuschüssen für laufende Zwecke u. allgemeine Umlagen	-3.164.351	-3.175.990	-3.217.680	-3.459.680	-3.684.680	-3.844.680
08	546	Erträge aus der Auflösung von Sonderposten aus Investitionszuweisungen, -zuschüssen u. Investitionsbeiträgen	-707.333	-878.860	-899.600	-835.240	-725.620	-637.660
09	53	Sonstige ordentliche Erträge	-128.641	-143.590	-129.050	-129.050	-129.050	-129.050
10		Summe der ordentlichen Erträge (Nr. 1 bis 9)	-11.130.172	-11.157.410	-12.155.880	-11.788.060	-12.020.620	-12.284.170
11	62, 63, 640-643, 647-649, 65	Personalaufwendungen	3.332.890	4.050.630	4.484.640	4.454.640	4.387.640	4.387.640
12	644-646	Versorgungsaufwendungen	685.244	440.960	394.730	394.730	394.730	394.730
13	60, 61, 67-69	Aufwendungen für Sach- und Dienstleistungen	1.839.473	2.024.750	2.306.800	2.060.060	1.899.480	1.906.600
14	66	Abschreibungen	1.295.365	1.224.640	1.270.570	1.149.800	1.116.710	1.052.880
15	71	Aufwendungen für Zuweisungen und Zuschüsse sowie besondere Finanzaufwendungen	375.021	430.270	468.760	463.760	462.960	457.890
16	73	Steueraufwendungen einschl. Aufwendungen aus gesetzlichen Umlageverpflichtungen	3.150.192	3.091.400	3.426.620	3.420.700	3.611.700	3.760.000
17	72	Transferaufwendungen						
18	70, 74, 76	Sonstige ordentliche Aufwendungen	10.003	10.740	9.310	9.310	9.310	9.310
19		Summe der ordentlichen Aufwendungen (Nr. 11 bis 18)	10.688.188	11.273.390	12.361.430	11.953.000	11.882.530	11.969.050
20		Verwaltungsergebnis (Nr. 10 ./. Nr. 19)	-441.985	115.980	205.550	164.940	-138.090	-315.120
21	56, 57	Finanzerträge	-24.136	-17.250	-115.200	-17.200	-17.200	-17.200
22	77	Zinsen und andere Finanzaufwendungen	289.948	276.360	269.990	524.660	725.070	732.480
23		Finanzergebnis (Nr. 21 ./. Nr. 22)	265.811	259.110	154.790	507.460	707.870	715.280
24		Gesamtbetrag der ordentlichen Erträge (Nr. 10 und Nr. 21)	-11.154.309	-11.174.660	-12.271.080	-11.805.260	-12.037.820	-12.301.370
25		Gesamtbetrag der ordentlichen Aufwendungen (Nr.19 und Nr.22)	10.978.135	11.549.750	12.631.420	12.477.660	12.607.600	12.701.530
26		Ordentliches Ergebnis (Nr.24 ./. Nr.25)	-176.173	375.090	360.340	672.400	569.780	400.160
27	59	Außerordentliche Erträge	-33.688					
28	79	Außerordentliche Aufwendungen	24.002					
29		Außerordentliches Ergebnis (Nr. 27 ./.Nr. 28)	-9.686					
30		Jahresergebnis (Nr. 26 und Nr. 29)	-185.860	375.090	360.340	672.400	569.780	400.160
		Nachrichtlich (§2 Abs. 4 GemHVO):						
98		Summe der vorgetragenen Jahresfehlbeträge aus dem ordentlichen Ergebnis		---	---	---	---	---
98		Summe der vorgetragenen Jahresfehlbeträge aus dem außerordentlichen Ergebnis		---	---	---	---	---
		Summe der vorgetragenen Jahresfehlbeträge aus dem ordentlichen und dem außerordentlichen Ergebnis		---	---	---	---	---

Finanzhaushalt

Haushaltsplan der Gemeinde Meinhard

Muster 8 zu § 3 Abs. 1 GemHVO

Finanzhaushalt 2023 -direkt-

Meinhard



			Haushaltsansatz		Planungsdaten			
Nr.	Konten	Bezeichnung	Ergebnis des Jahresabschlusses 2021	2022	2023	2024	2025	2026
1	2	3	4	5	6	7	8	9
01	810	Privatrechtliche Leistungsentgelte	84.609,01	100.090,00	106.720,00	99.400,00	99.400,00	99.400,00
02	811	Öffentlich-rechtliche Leistungsentgelte	1.736.458,18	1.743.320,00	1.730.780,00	1.730.780,00	1.730.780,00	1.730.780,00
03	812	Kostenersatzleistungen und -erstattungen	416.711,08	364.760,00	588.050,00	508.910,00	491.090,00	528.600,00
04	814	Einzahlungen aus Steuern und steuerähnlichen Erträgen einschließlich Erträgen aus gesetzlichen Umlagen	4.606.193,07	4.580.300,00	5.297.500,00	4.833.500,00	4.964.500,00	5.114.500,00
05	815	Einzahlungen aus Transferleistungen	148.640,80	153.000,00	158.000,00	163.000,00	167.000,00	171.000,00
06	816	Zuweisungen und Zuschüsse für laufende Zwecke und allgemeine Umlagen	3.202.537,00	3.293.890,00	3.335.580,00	3.459.680,00	3.684.680,00	3.844.680,00
07	817	Zinsen und sonstige Finanzeinzahlungen	18.359,34	17.250,00	115.200,00	17.200,00	17.200,00	17.200,00
08	813, 828	Sonstige ordentliche Einzahlungen und sonstige außerordentliche Einzahlungen, die sich nicht aus Investitionstätigkeit ergeben	151.800,99	143.590,00	129.050,00	129.050,00	129.050,00	129.050,00
09		Summe der Einzahlungen aus laufender Verwaltungstätigkeit (Nm. 1 bis 8)	10.365.309,47	10.396.200,00	11.460.880,00	10.941.520,00	11.283.700,00	11.635.210,00
10	830	Personalauszahlungen	-3.360.945,48	-4.039.330,00	-4.485.040,00	-4.455.040,00	-4.388.040,00	-4.388.040,00
11	831	Versorgungsauszahlungen	-499.921,78	-313.830,00	-313.830,00	-313.830,00	-313.830,00	-313.830,00
12	832	Auszahlungen für Sach- und Dienstleistungen	-1.781.130,77	-2.131.150,00	-2.323.400,00	-2.059.660,00	-1.899.080,00	-1.906.200,00
13	833	Auszahlungen für Transferleistungen	0,00	0,00	0,00	0,00	0,00	0,00
14	834	Auszahlungen für Zuweisungen und Zuschüsse für laufende Zwecke sowie besondere Finanzauszahlungen	-398.739,46	-430.270,00	-458.760,00	-453.760,00	-452.960,00	-447.890,00
15	835	Auszahlungen f. Steuern einschl. Auszahlungen aus gesetzl. Umlageverpflichtungen	-3.113.858,32	-3.091.400,00	-3.426.620,00	-3.420.700,00	-3.611.700,00	-3.760.000,00
16	836	Zinsen und ähnliche Auszahlungen	-281.114,42	-265.210,00	-260.880,00	-515.550,00	-716.520,00	-724.480,00
17	837, 848	Sonstige ordentliche Auszahlungen und sonstige außerordentliche Auszahlungen, die sich nicht aus Investitionstätigkeit ergeben	-16.818,38	-10.740,00	-9.310,00	-9.310,00	-9.310,00	-9.310,00
18		Summe der Auszahlungen aus laufender Verwaltungstätigkeit (Nm. 10 bis 17)	-9.452.528,61	-10.281.930,00	-11.277.840,00	-11.227.850,00	-11.391.440,00	-11.549.750,00
19		Zahlungsmittelüberschuss oder Zahlungsmittelbedarf aus laufender Verwaltungstätigkeit (Saldo aus Nm. 9 und 18)	912.780,86	114.270,00	183.040,00	-286.330,00	-107.740,00	85.460,00
20	820	Einzahlungen aus Investitionszuweisungen und -zuschüssen sowie aus Investitionsbeiträgen;	191.622,90	1.159.040,00	853.280,00	1.917.190,00	117.190,00	117.190,00
		davon zweckgebundene Einzahlungen für die ordentliche Tilgung von Investitionskrediten	13.787,82	13.790,00	13.790,00	13.790,00	13.790,00	13.790,00
21	822	Einzahlungen aus Abgängen von Vermögensgegenständen des Sachanlagevermögens und des immateriellen Anlagevermögens	351.657,50	0,00	0,00	0,00	0,00	0,00
22	823	Einzahlungen aus Abgängen von Vermögensgegenständen des Finanzanlagevermögens	0,94	0,00	0,00	0,00	0,00	0,00
23		Summe der Einzahlungen aus Investitionstätigkeit (Nm. 20 bis 22)	543.281,34	1.159.040,00	853.280,00	1.917.190,00	117.190,00	117.190,00
24	841	Auszahlungen für den Erwerb von Grundstücken und Gebäuden	-8.382,87	-403.000,00	-565.700,00	-5.000,00	-5.000,00	-5.000,00
25	842	Auszahlungen für Baumaßnahmen	-712.943,73	-2.505.700,00	-5.581.400,00	-7.200.000,00	-10.000,00	-10.000,00
26	840, 843	Auszahlungen für Investitionen in das sonstige Sachanlagevermögen und immaterielle Anlagevermögen	-495.360,81	-1.031.990,00	-1.416.140,00	-151.040,00	-520.040,00	-151.040,00
27	844	Auszahlungen für Investitionen in das Finanzanlagevermögen	-10.600,94	-11.200,00	-11.200,00	-11.200,00	-11.200,00	-11.200,00
28		Summe der Auszahlungen aus Investitionstätigkeit (Nm. 24 bis 27)	-1.227.288,35	-3.951.890,00	-7.574.440,00	-7.367.240,00	-546.240,00	-177.240,00
29		Zahlungsmittelüberschuss oder Zahlungsmittelbedarf aus Investitionstätigkeit (Saldo aus Nm. 23 und 28)	-684.007,01	-2.792.850,00	-6.721.160,00	-5.450.050,00	-429.050,00	-60.050,00
30		Zahlungsmittelüberschuss oder Zahlungsmittelbedarf (Summe aus Nm. 19 und 29)	228.773,85	-2.678.580,00	-6.538.120,00	-5.736.380,00	-536.790,00	25.410,00
31	826	Einzahlungen aus der Aufnahme von Krediten und wirtschaftlich vergleichbaren Vorgängen für Investitionen	874.324,92	2.792.850,00	6.721.160,00	5.450.050,00	429.050,00	100.550,00
32	846	Auszahlungen für die Tilgung von Krediten und wirtschaftlich vergleichbaren Vorgängen für Investitionen sowie an das Sondervermögen Hessenkasse;	-1.069.991,23	-649.660,00	-658.910,00	-801.910,00	-908.350,00	-974.540,00
		davon Auszahlungen für die ordentliche Tilgung von Investitionskrediten	-870.759,79	-456.800,00	-475.000,00	-618.000,00	-727.000,00	-759.000,00
33		Zahlungsmittelüberschuss oder Zahlungsmittelbedarf aus Finanzierungstätigkeit (Saldo aus Nm. 31 und 32)	-195.666,31	2.143.190,00	6.062.250,00	4.648.140,00	-479.300,00	-873.990,00
34		Änderung des Zahlungsmittelbestandes zum Ende des Haushaltsjahres (Summe aus Nm. 30 und 33)	33.107,54	-535.390,00	-475.870,00	-1.088.240,00	-1.016.090,00	-848.580,00
35		Haushaltsunwirksame Einzahlungen (u.a. fremde Finanzmittel, Rückzahlung von angelegten Kassenmitteln, Aufnahme von Liquiditätskrediten)	78.242,03	---	---	---	---	---
36		Haushaltsunwirksame Auszahlungen (u.a. fremde Finanzmittel, Anlegung von Kassenmitteln, Rückzahlung von Liquiditätskrediten)	-93.509,00	---	---	---	---	---

Haushaltsplan der Gemeinde Meinhard

Muster 8 zu § 3 Abs. 1 GemHVO

Finanzhaushalt 2023 -direkt-

Meinhard



			Haushaltsansatz		Planungsdaten			
Nr.	Konten	Bezeichnung	Ergebnis des Jahresabschlusses 2021	2022	2023	2024	2025	2026
1	2	3	4	5	6	7	8	9
37		Zahlungsmittelüberschuss/ Zahlungsmittelbedarf aus haushaltsunwirksamen Zahlungsvorgängen (Saldo aus Nm. Nr. 35 und Nr. 36)	-15.266,97	---	---	---	---	---
38		Gepl. Anfangsbestand/ Bestand an Zahlungsmitteln zu Beginn d. Haushaltsjahres	2.569.562,62	2.587.403,19	2.691.286,60	2.215.416,60	1.127.176,60	111.086,60
39		Geplante Veränderung des Bestandes/ Veränderung des Bestandes an Zahlungsmitteln (Nr. 34 und 37)	17.840,57	-535.390,00	-475.870,00	-1.088.240,00	-1.016.090,00	-848.580,00
40		Geplanter Endbestand an Zahlungsmitteln/ Bestand an Zahlungsmitteln am Ende des Haushaltsjahres (Summe aus den Summen Nm. 38 und 39)	2.587.403,19	2.052.013,19	2.215.416,60	1.127.176,60	111.086,60	-737.493,40
		Nachrichtlich (§3 Abs. 3 GemHVO):	0,00	0,00	0,00	0,00	0,00	0,00
		In den Einzahlungen aus Nr. 31 enthaltener Teilbetrag für Umschuldungen	0,00	0,00	0,00	0,00	0,00	0,00
		In den Auszahlungen aus Nr. 32 enthaltener Teilbetrag für Umschuldungen	0,00	0,00	0,00	0,00	0,00	0,00
		Zu Nr. 40: Nach §106 Abs. 1 S. 2 HGO vorzuhaltender Bestand an flüssigen Mitteln ohne Liquiditätskredite	-189.040,33	---	---	---	---	---

Investitionen

Haushaltsplan der Gemeinde Meinhard



Investitionen

Meinhard

Nr. Bezeichnung	Ansatz 2023	Ansatz 2022	Finanzplan 2024	Finanzplan 2025	Finanzplan 2026	Verpflichtungs-Ermächtigungen
0110100001 Versorgungsrücklage Beamte Gemeindevorstand 27 27 Ausz.f.Invest.i.d.Finanzanl.Verm.	-4.500,00 -4.500,00	-4.500,00 -4.500,00	-4.500,00 -4.500,00	-4.500,00 -4.500,00	-4.500,00 -4.500,00	
0110200001 Versorgungsrücklage Beamte Hauptverwaltung 27 27 Ausz.f.Invest.i.d.Finanzanl.Verm.	-4.000,00 -4.000,00	-4.000,00 -4.000,00	-4.000,00 -4.000,00	-4.000,00 -4.000,00	-4.000,00 -4.000,00	
0110200006 Klimaanlage Verwaltungsgebäude 24 24 Ausz.f.d.Erwerb v.Grundstücken u.Gebäuden	-8.000,00 -8.000,00	-8.000,00 -8.000,00				
0110200007 Photovoltaikanlage Nordflügel Gemeindeverwaltung 20 20 Einz.a.Inv.zuw.u.-zusch.s.a.Inv.beitr. 26 26 Ausz.f.Invest.i.d.sonst.Sachanl.vermögen	-42.000,00 18.000,00 -60.000,00	-42.000,00 18.000,00 -60.000,00				
0110200008 Barrierefreier Zugang Gemeindeverwaltung 25 25 Auszahlungen für Baumaßnahmen	-20.000,00 -20.000,00					
0110200009 Treppenaufgang Gewölbekeller Gemeindeverwaltung 25 25 Auszahlungen für Baumaßnahmen	-30.000,00 -30.000,00					
0110300001 Versorgungsrücklage Beamte Kämmerei 27 27 Ausz.f.Invest.i.d.Finanzanl.Verm.	-2.100,00 -2.100,00	-2.100,00 -2.100,00	-2.100,00 -2.100,00	-2.100,00 -2.100,00	-2.100,00 -2.100,00	
0110400001 Büromaschinen, DV- u. Kommunikationsanlagen 26 26 Ausz.f.Invest.i.d.sonst.Sachanl.vermögen	-5.000,00 -5.000,00	-5.000,00 -5.000,00	-2.000,00 -2.000,00	-2.000,00 -2.000,00	-2.000,00 -2.000,00	
0110400002 Büromöbel u. sonst. Ausstattungsgegenstände 26 26 Ausz.f.Invest.i.d.sonst.Sachanl.vermögen	-10.000,00 -10.000,00	-10.000,00 -10.000,00	-5.000,00 -5.000,00	-5.000,00 -5.000,00	-5.000,00 -5.000,00	
0110400004 Investitionskostenzuschuss IKZ EDV 26 26 Ausz.f.Invest.i.d.sonst.Sachanl.vermögen	-2.740,00 -2.740,00	-2.740,00 -2.740,00	-2.740,00 -2.740,00	-2.740,00 -2.740,00	-2.740,00 -2.740,00	
0110400010 Kuvertiermaschine 26 26 Ausz.f.Invest.i.d.sonst.Sachanl.vermögen		-4.500,00 -4.500,00				
0110400011 Sitzungsmanagement 26 26 Ausz.f.Invest.i.d.sonst.Sachanl.vermögen	-14.000,00 -14.000,00	-7.000,00 -7.000,00				
0110400012 E-Akte Office 20 20 Einz.a.Inv.zuw.u.-zusch.s.a.Inv.beitr. 26 26 Ausz.f.Invest.i.d.sonst.Sachanl.vermögen		-2.600,00 20.400,00 -23.000,00				
0110400014 IKVS Interaktiver HHPL/Ergebnisrechnung/Berichte 20 20 Einz.a.Inv.zuw.u.-zusch.s.a.Inv.beitr. 26 26 Ausz.f.Invest.i.d.sonst.Sachanl.vermögen		-600,00 5.400,00 -6.000,00				
0110500004 Geräte 26 26 Ausz.f.Invest.i.d.sonst.Sachanl.vermögen	-8.000,00 -8.000,00	-8.000,00 -8.000,00	-5.000,00 -5.000,00	-5.000,00 -5.000,00	-5.000,00 -5.000,00	
0110500007 Schlepper (gebraucht) 26 26 Ausz.f.Invest.i.d.sonst.Sachanl.vermögen		-100.000,00 -100.000,00				
0110500022 Beschaffung Alarmanlage Bauhof 26 26 Ausz.f.Invest.i.d.sonst.Sachanl.vermögen	-2.000,00 -2.000,00	-2.000,00 -2.000,00				
0110500024 Neubau Maschinenhalle Bauhof 25 25 Auszahlungen für Baumaßnahmen		-150.000,00 -150.000,00				
0110500025 Laubsauger 26 26 Ausz.f.Invest.i.d.sonst.Sachanl.vermögen		-8.000,00 -8.000,00				
0110500026 Beschaffung Zeiterfassungsterminal Bauhof 26 26 Ausz.f.Invest.i.d.sonst.Sachanl.vermögen	-5.000,00 -5.000,00					
0110500027 Beschaffung gebrauchter VW Bus Bauhof 26 26 Ausz.f.Invest.i.d.sonst.Sachanl.vermögen	-20.000,00 -20.000,00					
0110600001 Serveranlage Interkommunale Zusammenarbeit EDV 20 20 Einz.a.Inv.zuw.u.-zusch.s.a.Inv.beitr. 26 26 Ausz.f.Invest.i.d.sonst.Sachanl.vermögen	47.400,00 -47.400,00	47.400,00 -47.400,00	47.400,00 -47.400,00	47.400,00 -47.400,00	47.400,00 -47.400,00	
0110600004 E-Akte Office 20 20 Einz.a.Inv.zuw.u.-zusch.s.a.Inv.beitr. 26 26 Ausz.f.Invest.i.d.sonst.Sachanl.vermögen		273.100,00 -273.100,00				
0110600005 Migewa (Gewerbe) 20 20 Einz.a.Inv.zuw.u.-zusch.s.a.Inv.beitr. 26 26 Ausz.f.Invest.i.d.sonst.Sachanl.vermögen	59.500,00 -59.500,00					

Haushaltsplan der Gemeinde Meinhard



Investitionen

Meinhard

Nr. Bezeichnung	Ansatz 2023	Ansatz 2022	Finanzplan 2024	Finanzplan 2025	Finanzplan 2026	Verpflichtungs- Ermächtigunge n
0110600006 IKVS Interaktiver HHPL/Ergebnisrechnung/Berichte						
20 20 Einz.a.Inv.zuw.u.-zusch.s.a.Inv.beitr.		70.500,00				
26 26 Ausz.f.Invest.i.d.sonst.Sachanl.vermögen		-70.500,00				
0220100002 Büromöbel Bürgerbüro	-4.000,00					
26 26 Ausz.f.Invest.i.d.sonst.Sachanl.vermögen	-4.000,00					
0220200001 Versorgungsrücklage Beamte Standesamt	-600,00	-600,00	-600,00	-600,00	-600,00	
27 27 Ausz.f.Invest.i.d.Finanzanl.Verm.	-600,00	-600,00	-600,00	-600,00	-600,00	
0230100001 Anschaffung von Ausrüstungsgegenständen	-2.500,00	-2.500,00	-2.500,00	-2.500,00	-2.500,00	
26 26 Ausz.f.Invest.i.d.sonst.Sachanl.vermögen	-2.500,00	-2.500,00	-2.500,00	-2.500,00	-2.500,00	
0230100002 Beschaffung Funkgeräte	-9.900,00	-9.900,00				
20 20 Einz.a.Inv.zuw.u.-zusch.s.a.Inv.beitr.	6.600,00	6.600,00				
26 26 Ausz.f.Invest.i.d.sonst.Sachanl.vermögen	-16.500,00	-16.500,00				
0230100012 Löschfahrzeug Feuerwehr Frieda	-213.200,00					
20 20 Einz.a.Inv.zuw.u.-zusch.s.a.Inv.beitr.	96.800,00					
26 26 Ausz.f.Invest.i.d.sonst.Sachanl.vermögen	-310.000,00					
0230100014 Löschfahrzeug Feuerwehr Neuerode		-159.000,00				
20 20 Einz.a.Inv.zuw.u.-zusch.s.a.Inv.beitr.		47.200,00				
26 26 Ausz.f.Invest.i.d.sonst.Sachanl.vermögen		-159.000,00				
0230100016 Feuerwehrspinde Feuerwehr Motzenrode	-3.000,00					
26 26 Ausz.f.Invest.i.d.sonst.Sachanl.vermögen	-3.000,00					
0230100021 Löschfahrzeug Feuerwehr Grebendorf	-379.620,00					
20 20 Einz.a.Inv.zuw.u.-zusch.s.a.Inv.beitr.	127.380,00					
26 26 Ausz.f.Invest.i.d.sonst.Sachanl.vermögen	-507.000,00					
0230100022 Löschfahrzeug Feuerwehr Schwebda				-202.000,00		
26 26 Ausz.f.Invest.i.d.sonst.Sachanl.vermögen				-202.000,00		
0230100023 Neubau Feuerwehrhaus Frieda		-300.000,00				
25 25 Auszahlungen für Baumaßnahmen		-300.000,00				
0230100024 Neubau Feuerwehrhaus Schwebda	-400.000,00	-700.000,00	-1.000.000,00			-1.000.000,00
20 20 Einz.a.Inv.zuw.u.-zusch.s.a.Inv.beitr.	100.000,00	100.000,00				
25 25 Auszahlungen für Baumaßnahmen	-500.000,00	-800.000,00	-1.000.000,00			-1.000.000,00
0230100025 Löschfahrzeug Feuerwehr Hitzelrode				-159.000,00		
26 26 Ausz.f.Invest.i.d.sonst.Sachanl.vermögen				-159.000,00		
0230100027 All-Terrain-Vehicle Feuerwehr Motzenrode				-8.000,00		
26 26 Ausz.f.Invest.i.d.sonst.Sachanl.vermögen				-8.000,00		
0230100033 Neue Mastsirenen OTG + OTN	-21.000,00	-21.000,00				
20 20 Einz.a.Inv.zuw.u.-zusch.s.a.Inv.beitr.	15.000,00	15.000,00				
26 26 Ausz.f.Invest.i.d.sonst.Sachanl.vermögen	-36.000,00	-36.000,00				
0230100034 Rettungsboot Feuerwehr Schwebda	-36.000,00					
20 20 Einz.a.Inv.zuw.u.-zusch.s.a.Inv.beitr.	24.000,00					
26 26 Ausz.f.Invest.i.d.sonst.Sachanl.vermögen	-60.000,00					
0240100001 Zivil- und Katastrophenschutz	-10.000,00					
26 26 Ausz.f.Invest.i.d.sonst.Sachanl.vermögen	-10.000,00					
0610100036 Beschaffung Zeiterfassungsterminals Kindergärten	-20.000,00	-9.000,00				
26 26 Ausz.f.Invest.i.d.sonst.Sachanl.vermögen	-20.000,00	-9.000,00				
0610100038 Neubau Kindergarten Grebendorf	-500.000,00	-50.000,00	-3.700.000,00			-5.500.000,00
20 20 Einz.a.Inv.zuw.u.-zusch.s.a.Inv.beitr.			1.800.000,00			
25 25 Auszahlungen für Baumaßnahmen	-500.000,00	-50.000,00	-5.500.000,00			-5.500.000,00
0610100042 Sitz-Tisch-Kombination Bambino KiGa OTG	-2.000,00	-2.000,00				
26 26 Ausz.f.Invest.i.d.sonst.Sachanl.vermögen	-2.000,00	-2.000,00				
0610100043 Terrassenüberdachung Kindergarten Frieda	-9.500,00	-9.500,00				
25 25 Auszahlungen für Baumaßnahmen	-9.500,00	-9.500,00				
0610100044 Büromöbel Kindergarten Schwebda	-1.300,00					
26 26 Ausz.f.Invest.i.d.sonst.Sachanl.vermögen	-1.300,00					
0610100045 Küchengeräte Kindergarten Grebendorf	-8.000,00					

Haushaltsplan der Gemeinde Meinhard



Investitionen

Meinhard

Nr. Bezeichnung	Ansatz 2023	Ansatz 2022	Finanzplan 2024	Finanzplan 2025	Finanzplan 2026	Verpflichtungs-Ermächtigungen
26 26 Ausz.f.Invest.i.d.sonst.Sachanl.vermögen	-8.000,00					
0610100046 Kletterturm für die Krippe Kiga Grebendorf	-4.000,00					
26 26 Ausz.f.Invest.i.d.sonst.Sachanl.vermögen	-4.000,00					
0610100047 Spielburg Krippe Kiga Frieda	-2.000,00					
26 26 Ausz.f.Invest.i.d.sonst.Sachanl.vermögen	-2.000,00					
0610100048 Ausstattung Igelgruppe Kiga Frieda	-2.000,00					
26 26 Ausz.f.Invest.i.d.sonst.Sachanl.vermögen	-2.000,00					
0610100049 Stabmattenzaun Kiga Frieda	-21.000,00					
24 24 Ausz.f.d.Erwerb v.Grundstücken u.Gebäuden	-21.000,00					
0610100050 Sonnensegel Kiga Frieda	-2.000,00					
26 26 Ausz.f.Invest.i.d.sonst.Sachanl.vermögen	-2.000,00					
0620100003 Sanierung Jugendraum Grebendorf DE	-15.000,00					
25 25 Auszahlungen für Baumaßnahmen	-15.000,00					
0620100004 Sanierung Jugendraum Neuerode - Dorfentwicklung	-17.600,00	-17.600,00				
20 20 Einz.a.Inv.zuw.u.-zusch.s.a.Inv.beitr.	30.000,00	30.000,00				
25 25 Auszahlungen für Baumaßnahmen	-47.600,00	-47.600,00				
0620100006 Barrierefreiheit Jugendraum Schwebda - DE		-5.550,00				
20 20 Einz.a.Inv.zuw.u.-zusch.s.a.Inv.beitr.		9.450,00				
25 25 Auszahlungen für Baumaßnahmen		-15.000,00				
0630100001 Ergänzung u. Beschaffung von Spielgeräten	-20.000,00	-5.000,00	-5.000,00	-5.000,00	-5.000,00	
26 26 Ausz.f.Invest.i.d.sonst.Sachanl.vermögen	-20.000,00	-5.000,00	-5.000,00	-5.000,00	-5.000,00	
0630100015 Mehrgenerationenspielplatz Grebendorf DE		-11.100,00				
20 20 Einz.a.Inv.zuw.u.-zusch.s.a.Inv.beitr.		18.900,00				
25 25 Auszahlungen für Baumaßnahmen		-30.000,00				
0630100018 Spielgeräte Kinderspielplätze Grebendorf		-20.000,00				
26 26 Ausz.f.Invest.i.d.sonst.Sachanl.vermögen		-20.000,00				
0910200011 Beratung Privatmaßnahmen		-1.850,00				
20 20 Einz.a.Inv.zuw.u.-zusch.s.a.Inv.beitr.		3.150,00				
26 26 Ausz.f.Invest.i.d.sonst.Sachanl.vermögen		-5.000,00				
1130100004 Ankauf Pumpen, Schieberkreuze, Wasseruhren u.a.	-5.000,00	-5.000,00	-5.000,00	-5.000,00	-5.000,00	
26 26 Ausz.f.Invest.i.d.sonst.Sachanl.vermögen	-5.000,00	-5.000,00	-5.000,00	-5.000,00	-5.000,00	
1130100030 Auslesegeräte		-5.000,00				
26 26 Ausz.f.Invest.i.d.sonst.Sachanl.vermögen		-5.000,00				
1130100031 Treppenaufgang Wolfsstischquelle Hitzelrode	-8.000,00	-8.000,00				
25 25 Auszahlungen für Baumaßnahmen	-8.000,00	-8.000,00				
1130100035 Umstellungauf IP-Technik	-25.000,00	-25.000,00	-25.000,00	-25.000,00	-25.000,00	
26 26 Ausz.f.Invest.i.d.sonst.Sachanl.vermögen	-25.000,00	-25.000,00	-25.000,00	-25.000,00	-25.000,00	
1130100040 Notversorgungsleitung ESW-Frieda	-448.000,00	-270.000,00				
25 25 Auszahlungen für Baumaßnahmen	-448.000,00	-270.000,00				
1130100041 Zisterne Schutzhütte "Am Hilfsstich" OTS	-5.000,00	-5.000,00				
20 20 Einz.a.Inv.zuw.u.-zusch.s.a.Inv.beitr.	5.000,00	5.000,00				
25 25 Auszahlungen für Baumaßnahmen	-10.000,00	-10.000,00				
1130100043 Erweiterung Wasserleitung Jestädt		-20.000,00				
25 25 Auszahlungen für Baumaßnahmen		-20.000,00				
1130100048 Ersatzpumpe Tiefbrunnen Neuerode		-6.000,00				
24 24 Ausz.f.d.Erwerb v.Grundstücken u.Gebäuden		-6.000,00				
1130100049 Druckerhöhungsanlage Hochbehälter OTG	-8.000,00	-125.000,00				
25 25 Auszahlungen für Baumaßnahmen	-8.000,00	-125.000,00				
1130100050 Wasserversorgung Baugebiet "Zwischen den Wegen"	-69.000,00					
25 25 Auszahlungen für Baumaßnahmen	-69.000,00					
1130100051 Erschließung Baugebiet Jestädt Wasserversorgung	-70.000,00					
25 25 Auszahlungen für Baumaßnahmen	-70.000,00					
1130100052 Erschließung Baugebiet Hitzelrode Wasserversorgung	-50.000,00					
25 25 Auszahlungen für Baumaßnahmen	-50.000,00					

Haushaltsplan der Gemeinde Meinhard



Investitionen

Meinhard

Nr. Bezeichnung	Ansatz 2023	Ansatz 2022	Finanzplan 2024	Finanzplan 2025	Finanzplan 2026	Verpflichtungs-Ermächtigungen
1150100034 Erweiterung Regenwasserkanal -abschnittsweise- OTG 25 25 Auszahlungen für Baumaßnahmen		-8.000,00 -8.000,00				
1150100035 Kompletttausch Pumpen - Abwasserpumpstation OTG 24 24 Ausz.f.d.Erwerb v.Grundstücken u.Gebäuden	-45.000,00 -45.000,00	-45.000,00 -45.000,00				
1150100036 Drossel RÜB Grebendorf 25 25 Auszahlungen für Baumaßnahmen	-107.000,00 -107.000,00					
1150100037 Kanalbaumaßnahme Neuerode 25 25 Auszahlungen für Baumaßnahmen	-150.000,00 -150.000,00					
1150100038 Kanalbaumaßnahme WSZ Frieda 25 25 Auszahlungen für Baumaßnahmen	-554.000,00 -554.000,00					
1150100039 Kanalbaumaßnahme VS Schwebda-Grebendorf 25 25 Auszahlungen für Baumaßnahmen	-212.000,00 -212.000,00					
1150100040 Kanalbaumaßnahme VS Neuerode-Grebendorf 25 25 Auszahlungen für Baumaßnahmen	-33.700,00 -33.700,00					
1150100041 Abwasserdruckleitung Werrabrücke 25 25 Auszahlungen für Baumaßnahmen	-7.000,00 -7.000,00		-250.000,00 -250.000,00			
1150100042 Kompletttausch Abw- u Regenwasserp - Hubertusstr 24 24 Ausz.f.d.Erwerb v.Grundstücken u.Gebäuden	-112.700,00 -112.700,00					
1150100043 Kanalbaumaßnahme Baugebiet "Zwischen den Wegen" 25 25 Auszahlungen für Baumaßnahmen	-215.000,00 -215.000,00					
1150100044 Erschließung Baugebiet Jestädt Abwasserbeseitigung 25 25 Auszahlungen für Baumaßnahmen	-100.000,00 -100.000,00					
1150100045 Erschließung Baugebiet Hitzelrode Abwasserbeseitig 25 25 Auszahlungen für Baumaßnahmen	-40.000,00 -40.000,00					
1210100026 Anger Hitzelrode - Dorfentwicklung 20 20 Einz.a.Inv.zuw.u.-zusch.s.a.Inv.beitr. 25 25 Auszahlungen für Baumaßnahmen	-11.250,00 18.750,00 -30.000,00	-11.250,00 18.750,00 -30.000,00				
1210100032 Wanderparkplatz Motzenrode DE 20 20 Einz.a.Inv.zuw.u.-zusch.s.a.Inv.beitr. 25 25 Auszahlungen für Baumaßnahmen	-3.700,00 6.300,00 -10.000,00	-3.700,00 6.300,00 -10.000,00				
1210100036 Bau eines Gehweges entlang der Schindersgasse OTG 24 24 Ausz.f.d.Erwerb v.Grundstücken u.Gebäuden 25 25 Auszahlungen für Baumaßnahmen	-5.000,00 -2.000,00 -3.000,00	-5.000,00 -2.000,00 -3.000,00				
1210100038 Parkplatz Frieda DE 20 20 Einz.a.Inv.zuw.u.-zusch.s.a.Inv.beitr. 25 25 Auszahlungen für Baumaßnahmen	-13.000,00 22.000,00 -35.000,00	-13.000,00 22.000,00 -35.000,00				
1210100039 Freizeitplatz Motzenrode DE 20 20 Einz.a.Inv.zuw.u.-zusch.s.a.Inv.beitr. 25 25 Auszahlungen für Baumaßnahmen	-24.050,00 40.950,00 -65.000,00	-24.050,00 40.950,00 -65.000,00				
1210100041 Barrierefreier Zugang zur Kirche Neuerode - DE 20 20 Einz.a.Inv.zuw.u.-zusch.s.a.Inv.beitr. 25 25 Auszahlungen für Baumaßnahmen	-16.100,00 18.900,00 -35.000,00	-16.100,00 18.900,00 -35.000,00				
1210100044 Gestaltung Gartenstraße/Riethweg OTG 25 25 Auszahlungen für Baumaßnahmen	-20.000,00 -20.000,00	-15.000,00 -15.000,00	-130.000,00 -130.000,00			
1210100045 Dorfgenerationenplatz Neuerode - Dorfentwicklung 20 20 Einz.a.Inv.zuw.u.-zusch.s.a.Inv.beitr. 25 25 Auszahlungen für Baumaßnahmen	-11.100,00 18.900,00 -30.000,00	-11.100,00 18.900,00 -30.000,00				
1210100046 Seniorenplatz über den Höfen Jestädt - DE 20 20 Einz.a.Inv.zuw.u.-zusch.s.a.Inv.beitr. 24 24 Ausz.f.d.Erwerb v.Grundstücken u.Gebäuden	-5.550,00 9.450,00 -15.000,00	-5.550,00 9.450,00 -15.000,00				
1210100047 Radweg Jestädt-Motzenrode - Planung 25 25 Auszahlungen für Baumaßnahmen	-15.000,00 -15.000,00	-15.000,00 -15.000,00				
1210100048 Auf dem Vogelherd 25 25 Auszahlungen für Baumaßnahmen	-100.000,00 -100.000,00					

Haushaltsplan der Gemeinde Meinhard



Investitionen

Meinhard

Nr. Bezeichnung	Ansatz 2023	Ansatz 2022	Finanzplan 2024	Finanzplan 2025	Finanzplan 2026	Verpflichtungs-Ermächtigungen
1210100049 Im Sieckgraben 25 25 Auszahlungen für Baumaßnahmen	-120.000,00 -120.000,00					
1210100050 Am Meinhard 25 25 Auszahlungen für Baumaßnahmen	-150.000,00 -150.000,00					
1210100051 Verkehrsanlagen Baugebiet "Zwischen den Wegen" 25 25 Auszahlungen für Baumaßnahmen	-179.000,00 -179.000,00					
1210100052 Erschließung Baugebiet Jestädt Gemeindestraßen 25 25 Auszahlungen für Baumaßnahmen	-120.000,00 -120.000,00					
1210100053 Erschließung Baugebiet Hitzelrode Gemeindestraßen 25 25 Auszahlungen für Baumaßnahmen	-100.000,00 -100.000,00					
1210200004 Straßenbeleuchtung Allgemein 25 25 Auszahlungen für Baumaßnahmen	-5.000,00 -5.000,00	-5.000,00 -5.000,00	-5.000,00 -5.000,00	-5.000,00 -5.000,00	-5.000,00 -5.000,00	
1220100001 Umbau Bushaltestellen - Planung 25 25 Auszahlungen für Baumaßnahmen	-20.000,00 -20.000,00	-10.000,00 -10.000,00	-310.000,00 -310.000,00			
1310100003 Bacheinhausung Jestädt 25 25 Auszahlungen für Baumaßnahmen	-150.000,00 -150.000,00					
1310100004 Bacheinhausung Schwebda 25 25 Auszahlungen für Baumaßnahmen	-1.000.000,00 -1.000.000,00					
1310100005 Mühlgraben Frieda 25 25 Auszahlungen für Baumaßnahmen	-8.000,00 -8.000,00					
1320100010 Besinnungsplatz Schwebda DE 20 20 Einz.a.Inv.zuw.u.-zusch.s.a.Inv.beitr. 24 24 Ausz.f.d.Erwerb v.Grundstücken u.Gebäuden	-4.500,00 7.500,00 -12.000,00	-4.500,00 7.500,00 -12.000,00				
1320100011 Anbau Trauerraum Friedhofshalle Hitzelrode 20 20 Einz.a.Inv.zuw.u.-zusch.s.a.Inv.beitr. 25 25 Auszahlungen für Baumaßnahmen	-18.500,00 31.500,00 -50.000,00	-18.500,00 31.500,00 -50.000,00				
1340200003 Grundinstandsetzung Weg Bahndamm Frieda 20 20 Einz.a.Inv.zuw.u.-zusch.s.a.Inv.beitr. 25 25 Auszahlungen für Baumaßnahmen	-9.390,00 10.610,00 -20.000,00					
1520100002 Förderung Tourismus 25 25 Auszahlungen für Baumaßnahmen	-3.000,00 -3.000,00	-3.000,00 -3.000,00	-3.000,00 -3.000,00	-3.000,00 -3.000,00	-3.000,00 -3.000,00	
1520100003 Förd touristischer Infrastruktur/Fachwerksanierung 26 26 Ausz.f.Inv.est.i.d.sonst.Sachanl.vermögen	-4.000,00 -4.000,00	-4.000,00 -4.000,00	-4.000,00 -4.000,00	-4.000,00 -4.000,00	-4.000,00 -4.000,00	
1520100013 Bootsanleger Schwebda 20 20 Einz.a.Inv.zuw.u.-zusch.s.a.Inv.beitr. 25 25 Auszahlungen für Baumaßnahmen		-850,00 2.650,00 -3.500,00				
1520100014 Bootsanleger Jestädt 20 20 Einz.a.Inv.zuw.u.-zusch.s.a.Inv.beitr. 25 25 Auszahlungen für Baumaßnahmen		-1.600,00 4.900,00 -6.500,00				
1530100015 Energetische Sanierung DGH OTN - KIP BP 20 20 Einz.a.Inv.zuw.u.-zusch.s.a.Inv.beitr. 25 25 Auszahlungen für Baumaßnahmen		-1.100,00 9.900,00 -11.000,00				
1530100019 Sanierung DGH Neuerode - Dorfentwicklung 20 20 Einz.a.Inv.zuw.u.-zusch.s.a.Inv.beitr. 25 25 Auszahlungen für Baumaßnahmen	-13.900,00 23.700,00 -37.600,00	-13.900,00 23.700,00 -37.600,00				
1530100021 Energetische Sanierung DGH Motzenrode - DE 20 20 Einz.a.Inv.zuw.u.-zusch.s.a.Inv.beitr. 25 25 Auszahlungen für Baumaßnahmen	-2.500,00 7.500,00 -10.000,00	-2.500,00 7.500,00 -10.000,00				
1530100025 Entkalkungsanlage BGH Schwebda 26 26 Ausz.f.Inv.est.i.d.sonst.Sachanl.vermögen	-6.000,00 -6.000,00					
1530100031 Neuer Herd BGH Grebendorf 26 26 Ausz.f.Inv.est.i.d.sonst.Sachanl.vermögen		-6.000,00 -6.000,00				
1530100032 Zugang zum Seniorencafe WBH Frieda - DE 20 20 Einz.a.Inv.zuw.u.-zusch.s.a.Inv.beitr.	-9.250,00 15.750,00	-9.250,00 15.750,00				

Haushaltsplan der Gemeinde Meinhard



Investitionen

Meinhard

Nr. Bezeichnung	Ansatz 2023	Ansatz 2022	Finanzplan 2024	Finanzplan 2025	Finanzplan 2026	Verpflichtungs-Ermächtigungen
25 25 Auszahlungen für Baumaßnahmen	-25.000,00	-25.000,00				
1530100033 Umbau barrierefreie Sanitäranlagen DGH OTH - DE	-13.000,00	-13.000,00				
20 20 Einz.a.Inv.zuw.u.-zusch.s.a.Inv.beitr.	22.000,00	22.000,00				
25 25 Auszahlungen für Baumaßnahmen	-35.000,00	-35.000,00				
1530100035 Küchengeräte BGH Grebendorf	-30.000,00					
26 26 Ausz.f.Inv.est.i.d.sonst.Sachanl.vermögen	-30.000,00					
1530200002 Verkauf/Erwerb von Grundstücken	-350.000,00	-300.000,00	-5.000,00	-5.000,00	-5.000,00	
24 24 Ausz.f.d.Erwerb v.Grundstücken u.Gebäuden	-350.000,00	-300.000,00	-5.000,00	-5.000,00	-5.000,00	
1530200014 Zaun Lagerplatz bei Bauhof		-15.000,00				
24 24 Ausz.f.d.Erwerb v.Grundstücken u.Gebäuden		-15.000,00				
1530300001 Infrastruktur Werratalsee	-2.000,00	-2.000,00	-2.000,00	-2.000,00	-2.000,00	
25 25 Auszahlungen für Baumaßnahmen	-2.000,00	-2.000,00	-2.000,00	-2.000,00	-2.000,00	
1530400001 Kulturscheune Grebendorf - Dorfentwicklung		-83.500,00				
20 20 Einz.a.Inv.zuw.u.-zusch.s.a.Inv.beitr.		142.500,00				
25 25 Auszahlungen für Baumaßnahmen		-226.000,00				
1610100002 Investitionsstrukturpauschale für den ländl. Raum	56.000,00	72.000,00	56.000,00	56.000,00	56.000,00	
20 20 Einz.a.Inv.zuw.u.-zusch.s.a.Inv.beitr.	56.000,00	72.000,00	56.000,00	56.000,00	56.000,00	
1620100001 Darlehen (Kreditmarkt)	6.246.160,00	2.336.050,00	4.832.050,00	-297.950,00	-698.950,00	
30 31 Einz.a.d.Aufn.v.Kred.u.inn.Darl.u.wirtschaftl.	6.721.160,00	2.792.850,00	5.450.050,00	429.050,00	60.050,00	
31 32 Ausz.f.d.Tilg.v.Kred.u.inn.Darl.. wirtschaftl.	-475.000,00	-456.800,00	-618.000,00	-727.000,00	-759.000,00	
1620100002 Darlehen (Land)	-45.120,00	-54.070,00	-45.120,00	-42.560,00	-36.250,00	
31 32 Ausz.f.d.Tilg.v.Kred.u.inn.Darl.. wirtschaftl.	-45.120,00	-54.070,00	-45.120,00	-42.560,00	-36.250,00	
1620100003 Umschuldung Darlehen auf dem Kreditmarkt						
30 31 Einz.a.d.Aufn.v.Kred.u.inn.Darl.u.wirtschaftl.					40.500,00	
31 32 Ausz.f.d.Tilg.v.Kred.u.inn.Darl.. wirtschaftl.					-40.500,00	
1620100009 Darlehen KIP Kommunalinvestitionsprogramm	-7.720,00	-7.720,00	-7.720,00	-7.720,00	-7.720,00	
31 32 Ausz.f.d.Tilg.v.Kred.u.inn.Darl.. wirtschaftl.	-7.720,00	-7.720,00	-7.720,00	-7.720,00	-7.720,00	
K162010005 Sonderinvestitionsprogramm Landesmittel	-12.220,00	-12.220,00	-12.220,00	-12.220,00	-12.220,00	
31 32 Ausz.f.d.Tilg.v.Kred.u.inn.Darl.. wirtschaftl.	-12.220,00	-12.220,00	-12.220,00	-12.220,00	-12.220,00	
K162010006 Sonderinvestitionsprogramm Bundesmittel	-950,00	-950,00	-950,00	-950,00	-950,00	
31 32 Ausz.f.d.Tilg.v.Kred.u.inn.Darl.. wirtschaftl.	-950,00	-950,00	-950,00	-950,00	-950,00	

Sperrvermerke

Verfügbare Mittel je Investition

Filter: Nr.: 0110200009|1310100004, Kontotypfilter: Bilanz Zugang

Optionen: Haushaltsjahr: 2023, Kontotypfilter zulassen: Ja, Nullzeilen unterdrücken: Ja, Summierung nach: Investition, Ausschl. Mittelherkunft (leer): Nein

Investition Nr. Name	Ansatz	ÜPL/APL	HH-Sperre	HH-Rest	HH-Sperre auf HH-Rest	VE	Gebucht	Gebucht HH- Rest	Reserviert	Reserviert HH-Rest	Übertragene Mittel Lfd. HH	Übertragene Verfügbar Mittel	Übertragene HH-Rest	Verfügbar HH- Rest
0110200009	30.000,00	0,00	-30.000,00	0,00	0,00			0,00	0,00	0,00	0,00		0,00	0,00
Treppenaufgang Gewölbekeller Gemeindeverwaltung														
1310100004	1.000.000,00	0,00	-1.000.000,00	0,00	0,00			0,00	0,00	0,00	0,00		0,00	0,00
Bacheinhausung Schwebda														
Gesamtsumme Investitionen	1.030.000,00	0,00	-1.030.000,00	0,00	0,00	0,00	0,00	0,00	0,00	0,00	0,00	0,00	0,00	0,00

Teilergebnishaushalte
und

Teilfinanzhaushalte

Haushaltsplan der Gemeinde Meinhard

Muster 10 zu § 4 Abs. 3 GemHVO

Teilergebnishaushalt 01 Innere Verwaltung



Meinhard

Nr.	Konten	Bezeichnung	Haushaltsansatz		Ergebnis des Jahresabschlusses 2021
			2023	2022	
		Ordentliche Erträge			
01	50	Privatrechtliche Leistungsentgelte	-2.960	-2.960	-3.082
02	51	Öffentlich-rechtliche Leistungsentgelte	-2.590	-2.530	-2.645
03	548-549	Kostenersatzleistungen und -erstattungen	-536.940	-304.490	-271.758
04	52	Bestandsveränderungen und aktivierte Eigenleistungen			
05	55	Steuern und steuerähnliche Erträge einschl. Erträge aus gesetzlichen Umlagen			
06	547	Erträge aus Transferleistungen			
07	540-543	Erträge aus Zuweisungen und Zuschüssen für lfd. Zwecke und allgemeine Umlagen		-7.410	
08	546	Erträge aus der Auflösung von Sonderposten aus Investitionszuweisungen, -zuschüssen und Investitionsbeiträgen	-91.330	-87.060	-74.773
09	53	Sonstige ordentliche Erträge	-1.200	-15.740	-2.106
10		Summe der ordentlichen Erträge (Nr. 1 bis 9)	-635.020	-420.190	-354.364
		Ordentliche Aufwendungen			
11	62, 63, 640-643, 647-649, 65	Personalaufwendungen	1.614.710	1.470.550	1.213.510
12	644-646	Versorgungsaufwendungen	338.520	378.120	488.675
13	60, 61, 67-69	Aufwendungen für Sach- und Dienstleistungen	762.250	658.980	575.578
14	66	Abschreibungen	211.130	139.490	89.427
15	71	Aufwendungen für Zuweisungen und Zuschüsse sowie besondere Finanzaufwendungen	62.850	41.800	27.497
16	73	Steueraufwendungen einschl. Aufwendungen aus gesetzlichen Umlageverpflichtungen			
17	72	Transferaufwendungen			
18	70, 74, 76	Sonstige ordentliche Aufwendungen	2.380	3.240	2.457
19		Summe der ordentlichen Aufwendungen (Nr. 11 bis 18)	2.991.840	2.692.180	2.397.143
20		Verwaltungsergebnis (Nr. 10 ./. Nr. 19)	2.356.820	2.271.990	2.042.779
21	56, 57	Finanzerträge	-10.400	-10.500	-9.477
22	77	Finanzaufwendungen			
23		Finanzergebnis (Nr. 21 bis Nr. 22)	-10.400	-10.500	-9.477
24		Ordentliches Ergebnis (Verwaltungsergebnis und Finanzergebnis Nr. 20 und Nr. 23)	2.346.420	2.261.490	2.033.302
25	59	Außerordentliche Erträge			-3.538
26	79	Außerordentliche Aufwendungen			783
27		Außerordentliches Ergebnis (Nr. 25 ./. Nr. 26)			-2.756
28		Jahresergebnis vor internen Leistungsbeziehungen (ordentliches Ergebnis und außerordentliches Ergebnis Nr. 24 und Nr. 27)	2.346.420	2.261.490	2.030.546
29		Erlöse der internen Leistungsbeziehungen	-1.173.640	-1.048.240	-1.116.785
30		Kosten der internen Leistungsbeziehungen	74.180	71.930	77.588
31		Ergebnis der internen Leistungsbeziehungen	-1.099.460	-976.310	-1.039.197
32		Jahresergebnis nach internen Leistungsbeziehungen	1.246.960	1.285.180	991.349

Haushaltsplan der Gemeinde Meinhard

Muster 10 zu § 4 Abs. 3 GemHVO

Teilergebnishaushalt 0110 Verwaltungssteuerung und Service



Meinhard

Nr.	Konten	Bezeichnung	Haushaltsansatz		Ergebnis des Jahresabschlusses 2021
			2023	2022	
		Ordentliche Erträge			
01	50	Privatrechtliche Leistungsentgelte	-2.960	-2.960	-3.082
02	51	Öffentlich-rechtliche Leistungsentgelte	-2.590	-2.530	-2.645
03	548-549	Kostenersatzleistungen und -erstattungen	-536.940	-304.490	-271.758
04	52	Bestandsveränderungen und aktivierte Eigenleistungen			
05	55	Steuern und steuerähnliche Erträge einschl. Erträge aus gesetzlichen Umlagen			
06	547	Erträge aus Transferleistungen			
07	540-543	Erträge aus Zuweisungen und Zuschüssen für lfd. Zwecke und allgemeine Umlagen		-7.410	
08	546	Erträge aus der Auflösung von Sonderposten aus Investitionszuweisungen, -zuschüssen und Investitionsbeiträgen	-91.330	-87.060	-74.773
09	53	Sonstige ordentliche Erträge	-1.200	-15.740	-2.106
10		Summe der ordentlichen Erträge (Nr. 1 bis 9)	-635.020	-420.190	-354.364
		Ordentliche Aufwendungen			
11	62, 63, 640-643, 647-649, 65	Personalaufwendungen	1.614.710	1.470.550	1.213.510
12	644-646	Versorgungsaufwendungen	338.520	378.120	488.675
13	60, 61, 67-69	Aufwendungen für Sach- und Dienstleistungen	762.250	658.980	575.578
14	66	Abschreibungen	211.130	139.490	89.427
15	71	Aufwendungen für Zuweisungen und Zuschüsse sowie besondere Finanzaufwendungen	62.850	41.800	27.497
16	73	Steueraufwendungen einschl. Aufwendungen aus gesetzlichen Umlageverpflichtungen			
17	72	Transferaufwendungen			
18	70, 74, 76	Sonstige ordentliche Aufwendungen	2.380	3.240	2.457
19		Summe der ordentlichen Aufwendungen (Nr. 11 bis 18)	2.991.840	2.692.180	2.397.143
20		Verwaltungsergebnis (Nr. 10 ./. Nr. 19)	2.356.820	2.271.990	2.042.779
21	56, 57	Finanzerträge	-10.400	-10.500	-9.477
22	77	Finanzaufwendungen			
23		Finanzergebnis (Nr. 21 bis Nr. 22)	-10.400	-10.500	-9.477
24		Ordentliches Ergebnis (Verwaltungsergebnis und Finanzergebnis Nr. 20 und Nr. 23)	2.346.420	2.261.490	2.033.302
25	59	Außerordentliche Erträge			-3.538
26	79	Außerordentliche Aufwendungen			783
27		Außerordentliches Ergebnis (Nr. 25 ./. Nr. 26)			-2.756
28		Jahresergebnis vor internen Leistungsbeziehungen (ordentliches Ergebnis und außerordentliches Ergebnis Nr. 24 und Nr. 27)	2.346.420	2.261.490	2.030.546
29		Erlöse der internen Leistungsbeziehungen	-1.173.640	-1.048.240	-1.116.785
30		Kosten der internen Leistungsbeziehungen	74.180	71.930	77.588
31		Ergebnis der internen Leistungsbeziehungen	-1.099.460	-976.310	-1.039.197
32		Jahresergebnis nach internen Leistungsbeziehungen	1.246.960	1.285.180	991.349

Haushaltsplan der Gemeinde Meinhard

Muster 10 zu § 4 Abs. 3 GemHVO

Teilergebnishaushalt 011010 Gemeindeorgane



Meinhard

Nr.	Konten	Bezeichnung	Haushaltsansatz		Ergebnis des Jahresabschlusses 2021
			2023	2022	
		Ordentliche Erträge			
01	50	Privatrechtliche Leistungsentgelte			
02	51	Öffentlich-rechtliche Leistungsentgelte			
03	548-549	Kostenersatzleistungen und -erstattungen			
04	52	Bestandsveränderungen und aktivierte Eigenleistungen			
05	55	Steuern und steuerähnliche Erträge einschl. Erträge aus gesetzlichen Umlagen			
06	547	Erträge aus Transferleistungen			
07	540-543	Erträge aus Zuweisungen und Zuschüssen für lfd. Zwecke und allgemeine Umlagen			
08	546	Erträge aus der Auflösung von Sonderposten aus Investitionszuweisungen, -zuschüssen und Investitionsbeiträgen			
09	53	Sonstige ordentliche Erträge	-230	-230	-227
10		Summe der ordentlichen Erträge (Nr. 1 bis 9)	-230	-230	-227
		Ordentliche Aufwendungen			
11	62, 63, 640-643, 647-649, 65	Personalaufwendungen	104.000	105.000	105.068
12	644-646	Versorgungsaufwendungen	163.890	233.240	240.356
13	60, 61, 67-69	Aufwendungen für Sach- und Dienstleistungen	32.560	34.760	28.300
14	66	Abschreibungen			
15	71	Aufwendungen für Zuweisungen und Zuschüsse sowie besondere Finanzaufwendungen	500	500	366
16	73	Steueraufwendungen einschl. Aufwendungen aus gesetzlichen Umlageverpflichtungen			
17	72	Transferaufwendungen			
18	70, 74, 76	Sonstige ordentliche Aufwendungen			
19		Summe der ordentlichen Aufwendungen (Nr. 11 bis 18)	300.950	373.500	374.090
20		Verwaltungsergebnis (Nr. 10 ./. Nr. 19)	300.720	373.270	373.863
21	56, 57	Finanzerträge			
22	77	Finanzaufwendungen			
23		Finanzergebnis (Nr. 21 bis Nr. 22)			
24		Ordentliches Ergebnis (Verwaltungsergebnis und Finanzergebnis Nr. 20 und Nr. 23)	300.720	373.270	373.863
25	59	Außerordentliche Erträge			
26	79	Außerordentliche Aufwendungen			
27		Außerordentliches Ergebnis (Nr. 25 ./. Nr. 26)			
28		Jahresergebnis vor internen Leistungsbeziehungen (ordentliches Ergebnis und außerordentliches Ergebnis Nr. 24 und Nr. 27)	300.720	373.270	373.863
29		Erlöse der internen Leistungsbeziehungen	-75.120	-74.510	-73.030
30		Kosten der internen Leistungsbeziehungen	4.700	3.120	3.949
31		Ergebnis der internen Leistungsbeziehungen	-70.420	-71.390	-69.081
32		Jahresergebnis nach internen Leistungsbeziehungen	230.300	301.880	304.782

Haushaltsplan der Gemeinde Meinhard

Muster 11 zu § 4 Abs. 4 GemHVO

Teilfinanzhaushalt 011010 Gemeindeorgane



Meinhard

		Haushaltsansatz			Investitions- und Investitionsförderungsmaßnahmen		
Nr.	Bezeichnung	2023	Verpflichtungs-ermächtigungen	2022	Ergebnis des Jahresabschlusses 2021	Gesamtauszahlungsbedarf	davon bisher bereitgestellt
1	2	3	4	5	6	7	8
	Einzahlungen aus Investitionstätigkeit						
20	+ Einz. aus Investitionszuweis. und -zuschüssen sowie aus Investitionsbeiträgen	0,00	0,00	0,00	0,00	0,00	0,00
21	+ Einz. aus Abgängen von Vermögensgegenständen des Sachanlagevermögens und des immateriellen Anlagevermögens	0,00	0,00	0,00	0,00	0,00	0,00
22	+ Einz. aus Abgängen von Vermögensgegenständen des Finanzanlagevermögens	0,00	0,00	0,00	0,36	0,00	0,00
	Einzahlungen aus Finanzierungstätigkeit						
31	+ Einz. aus der Aufnahme v. Krediten und wirtschaftlich vergleichbaren Vorgängen für Investitionen	0,00	0,00	0,00	0,00	0,00	0,00
	Summe	0,00	0,00	0,00	0,36	0,00	0,00
	Auszahlungen aus Investitionstätigkeit						
24	- Ausz. für den Erwerb von Grundstücken und Gebäuden	0,00	0,00	0,00	0,00	0,00	0,00
25	- Ausz. für Baumaßnahmen	0,00	0,00	0,00	0,00	0,00	0,00
26	- Ausz. für Investitionen in das sonstige Sachanlagevermögen und immaterielle Anlagevermögen davon: Ausz. aus gewährten Investitionszuweisungen und -zuschüssen	0,00	0,00	0,00	0,00	0,00	0,00
27	- Ausz. für Investitionen in das Finanzanlagevermögen	-4.500,00	0,00	-4.500,00	-4.241,89	-67.780,00	-54.280,00
	Auszahlungen aus Finanzierungstätigkeit						
32	- Ausz. für die Tilgung von Krediten und wirtschaftlich vergleichbaren Vorgängen für Investitionen	0,00	0,00	0,00	0,00	0,00	0,00
	Summe	-4.500,00	0,00	-4.500,00	-4.241,89	-67.780,00	-54.280,00
	Saldo (Einzahlungen ./ Auszahlungen)	-4.500,00	0,00	-4.500,00	-4.241,53	-67.780,00	-54.280,00

Haushaltsplan der Gemeinde Meinhard

Investitionen 011010 Gemeindeorgane



Meinhard

Nr. Bezeichnung	Ansatz 2023	Verpflichtungs- Ermächtigunge n	Ansatz 2022	Jahres- ergebnis 2021	Finanzplan 2024	Finanzplan 2025 2026	Bish. bereitgest. Ges. Ein- Ausz.
0110100001 Versorgungsrücklage Beamte Gemeindevorstand	-4.500,00		-4.500,00	-4.241,89	-4.500,00	-4.500,00 -4.500,00	-54.280,00 -51.136,20
22 22 Einz.a.Abg.v.Gegenst.d.Finanzanl.verm.							4,53
27 27 Ausz.f.Invest.i.d.Finanzanl.Verm.	-4.500,00		-4.500,00	-4.241,89	-4.500,00	-4.500,00 -4.500,00	-54.280,00 -51.136,20

Haushaltsplan der Gemeinde Meinhard

Muster 10 zu § 4 Abs. 3 GemHVO

Teilergebnishaushalt 011020 Hauptverwaltung



Meinhard

Nr.	Konten	Bezeichnung	Haushaltsansatz		Ergebnis des Jahresabschlusses 2021
			2023	2022	
		Ordentliche Erträge			
01	50	Privatrechtliche Leistungsentgelte	-2.960	-2.960	-3.082
02	51	Öffentlich-rechtliche Leistungsentgelte	-2.500	-2.500	-2.630
03	548-549	Kostenersatzleistungen und -erstattungen	-60.560	-41.160	-25.019
04	52	Bestandsveränderungen und aktivierte Eigenleistungen			
05	55	Steuern und steuerähnliche Erträge einschl. Erträge aus gesetzlichen Umlagen			
06	547	Erträge aus Transferleistungen			
07	540-543	Erträge aus Zuweisungen und Zuschüssen für lfd. Zwecke und allgemeine Umlagen			
08	546	Erträge aus der Auflösung von Sonderposten aus Investitionszuweisungen, -zuschüssen und Investitionsbeiträgen	-34.390	-34.390	
09	53	Sonstige ordentliche Erträge	-280	-280	-227
10		Summe der ordentlichen Erträge (Nr. 1 bis 9)	-100.690	-81.290	-30.958
		Ordentliche Aufwendungen			
11	62, 63, 640-643, 647-649, 65	Personalaufwendungen	392.870	298.290	281.882
12	644-646	Versorgungsaufwendungen	114.190	95.180	138.532
13	60, 61, 67-69	Aufwendungen für Sach- und Dienstleistungen	91.410	124.130	99.348
14	66	Abschreibungen	52.680	51.790	
15	71	Aufwendungen für Zuweisungen und Zuschüsse sowie besondere Finanzaufwendungen	300	300	213
16	73	Steueraufwendungen einschl. Aufwendungen aus gesetzlichen Umlageverpflichtungen			
17	72	Transferaufwendungen			
18	70, 74, 76	Sonstige ordentliche Aufwendungen			
19		Summe der ordentlichen Aufwendungen (Nr. 11 bis 18)	651.450	569.690	519.975
20		Verwaltungsergebnis (Nr. 10 ./. Nr. 19)	550.760	488.400	489.017
21	56, 57	Finanzerträge			
22	77	Finanzaufwendungen			
23		Finanzergebnis (Nr. 21 bis Nr. 22)			
24		Ordentliches Ergebnis (Verwaltungsergebnis und Finanzergebnis Nr. 20 und Nr. 23)	550.760	488.400	489.017
25	59	Außerordentliche Erträge			
26	79	Außerordentliche Aufwendungen			
27		Außerordentliches Ergebnis (Nr. 25 ./. Nr. 26)			
28		Jahresergebnis vor internen Leistungsbeziehungen (ordentliches Ergebnis und außerordentliches Ergebnis Nr. 24 und Nr. 27)	550.760	488.400	489.017
29		Erlöse der internen Leistungsbeziehungen	-178.710	-178.510	-189.281
30		Kosten der internen Leistungsbeziehungen	4.050	2.590	3.419
31		Ergebnis der internen Leistungsbeziehungen	-174.660	-175.920	-185.862
32		Jahresergebnis nach internen Leistungsbeziehungen	376.100	312.480	303.155

Haushaltsplan der Gemeinde Meinhard

Muster 11 zu § 4 Abs. 4 GemHVO

Teilfinanzhaushalt 011020 Hauptverwaltung



Meinhard

		Haushaltsansatz				Investitions- und Investitionsförderungsmaßnahmen	
Nr.	Bezeichnung	2023	Verpflichtungs-ermächtigungen	2022	Ergebnis des Jahresabschlusses 2021	Gesamtauszahlungsbedarf	davon bisher bereitgestellt
1	2	3	4	5	6	7	8
	Einzahlungen aus Investitionstätigkeit						
20	+ Einz. aus Investitionszuweis. und -zuschüssen sowie aus Investitionsbeiträgen	18.000,00	0,00	18.000,00	0,00	0,00	0,00
21	+ Einz. aus Abgängen von Vermögensgegenständen des Sachanlagevermögens und des immateriellen Anlagevermögens	0,00	0,00	0,00	0,00	0,00	0,00
22	+ Einz. aus Abgängen von Vermögensgegenständen des Finanzanlagevermögens	0,00	0,00	0,00	0,31	0,00	0,00
	Einzahlungen aus Finanzierungstätigkeit						
31	+ Einz. aus der Aufnahme v. Krediten und wirtschaftlich vergleichbaren Vorgängen für Investitionen	0,00	0,00	0,00	0,00	0,00	0,00
	Summe	18.000,00	0,00	18.000,00	0,31	0,00	0,00
	Auszahlungen aus Investitionstätigkeit						
24	- Ausz. für den Erwerb von Grundstücken und Gebäuden	-8.000,00	0,00	-8.000,00	0,00	-24.000,00	-24.000,00
25	- Ausz. für Baumaßnahmen	-50.000,00	0,00	0,00	-12.062,62	-72.000,00	-72.000,00
26	- Ausz. für Investitionen in das sonstige Sachanlagevermögen und immaterielle Anlagevermögen davon: Ausz. aus gewährten Investitionszuweisungen und -zuschüssen	-62.000,00	0,00	-76.700,00	-11.773,48	-180.910,00	-174.910,00
27	- Ausz. für Investitionen in das Finanzanlagevermögen	-4.000,00	0,00	-4.000,00	-3.865,85	-56.302,00	-44.302,00
	Auszahlungen aus Finanzierungstätigkeit						
32	- Ausz. für die Tilgung von Krediten und wirtschaftlich vergleichbaren Vorgängen für Investitionen	0,00	0,00	0,00	0,00	0,00	0,00
	Summe	-124.000,00	0,00	-88.700,00	-27.701,95	-333.212,00	-315.212,00
	Saldo (Einzahlungen ./ Auszahlungen)	-106.000,00	0,00	-70.700,00	-27.701,64	-333.212,00	-315.212,00

Haushaltsplan der Gemeinde Meinhard

Investitionen 011020 Hauptverwaltung



Meinhard

Nr. Bezeichnung	Ansatz 2023	Verpflichtungs- Ermächtigungen	Ansatz 2022	Jahres- ergebnis 2021	Finanzplan 2024	Finanzplan 2025 2026	Bish. bereitgest. Ges. Ein- Ausz.
0110200001 Versorgungsrücklage Beamte Hauptverwaltung	-4.000,00		-4.000,00	-3.865,85	-4.000,00	-4.000,00 -4.000,00	-44.302,00 -41.816,37
22 22 Einz.a.Abg.v.Gegenst.d.Finanzanl.verm.							3,87
27 27 Ausz.f.Invest.i.d.Finanzanl.Verm.	-4.000,00		-4.000,00	-3.865,85	-4.000,00	-4.000,00 -4.000,00	-44.302,00 -41.816,37
0110200003 Energetische Sanierung Rathaus - KIP BP				-12.062,62			-2.200,00 -2.162,62
20 20 Einz.a.Inv.zuw.u.-zusch.s.a.Inv.beitr.							19.800,00 9.900,00
25 25 Auszahlungen für Baumaßnahmen				-12.062,62			-22.000,00 -12.062,62
0110200006 Klimaanlage Verwaltungsgebäude	-8.000,00		-8.000,00				-24.000,00 -7.128,94
24 24 Ausz.f.d.Erwerb v.Grundstücken u.Gebäuden	-8.000,00		-8.000,00				-24.000,00 -7.128,94
0110200007 Photovoltaikanlage Nordflügel Gemeindeverwaltung	-42.000,00		-42.000,00				-84.000,00 -291,55
20 20 Einz.a.Inv.zuw.u.-zusch.s.a.Inv.beitr.	18.000,00		18.000,00				36.000,00
26 26 Ausz.f.Invest.i.d.sonst.Sachanl.vermögen	-60.000,00		-60.000,00				-120.000,00 -291,55
0110200008 Barrierefreier Zugang Gemeindeverwaltung	-20.000,00						-20.000,00
25 25 Auszahlungen für Baumaßnahmen	-20.000,00						-20.000,00
0110200009 Treppenaufgang Gewölbekeller Gemeindeverwaltung	-30.000,00						-30.000,00
25 25 Auszahlungen für Baumaßnahmen	-30.000,00						-30.000,00
0110400002 Büromöbel u. sonst. Ausstattungsgegenstände				-2.432,20			-4.872,58
26 26 Ausz.f.Invest.i.d.sonst.Sachanl.vermögen				-2.432,20			-4.872,58

Haushaltsplan der Gemeinde Meinhard

Muster 10 zu § 4 Abs. 3 GemHVO

Teilergebnishaushalt 011030 Finanzverwaltung



Meinhard

Nr.	Konten	Bezeichnung	Haushaltsansatz		Ergebnis des Jahresabschlusses 2021
			2023	2022	
		Ordentliche Erträge			
01	50	Privatrechtliche Leistungsentgelte			
02	51	Öffentlich-rechtliche Leistungsentgelte	-90	-30	-15
03	548-549	Kostenersatzleistungen und -erstattungen	-1.500	-600	-1.500
04	52	Bestandsveränderungen und aktivierte Eigenleistungen			
05	55	Steuern und steuerähnliche Erträge einschl. Erträge aus gesetzlichen Umlagen			
06	547	Erträge aus Transferleistungen			
07	540-543	Erträge aus Zuweisungen und Zuschüssen für lfd. Zwecke und allgemeine Umlagen			
08	546	Erträge aus der Auflösung von Sonderposten aus Investitionszuweisungen, -zuschüssen und Investitionsbeiträgen			
09	53	Sonstige ordentliche Erträge	-690	-690	-680
10		Summe der ordentlichen Erträge (Nr. 1 bis 9)	-2.280	-1.320	-2.195
		Ordentliche Aufwendungen			
11	62, 63, 640-643, 647-649, 65	Personalaufwendungen	439.750	410.690	343.899
12	644-646	Versorgungsaufwendungen	60.440	49.700	82.211
13	60, 61, 67-69	Aufwendungen für Sach- und Dienstleistungen	29.990	38.560	29.196
14	66	Abschreibungen	2.440	2.260	2.737
15	71	Aufwendungen für Zuweisungen und Zuschüsse sowie besondere Finanzaufwendungen	500	500	676
16	73	Steueraufwendungen einschl. Aufwendungen aus gesetzlichen Umlageverpflichtungen			
17	72	Transferaufwendungen			
18	70, 74, 76	Sonstige ordentliche Aufwendungen			
19		Summe der ordentlichen Aufwendungen (Nr. 11 bis 18)	533.120	501.710	458.719
20		Verwaltungsergebnis (Nr. 10 ./ Nr. 19)	530.840	500.390	456.524
21	56, 57	Finanzerträge	-10.400	-10.500	-9.477
22	77	Finanzaufwendungen			
23		Finanzergebnis (Nr. 21 bis Nr. 22)	-10.400	-10.500	-9.477
24		Ordentliches Ergebnis (Verwaltungsergebnis und Finanzergebnis Nr. 20 und Nr. 23)	520.440	489.890	447.047
25	59	Außerordentliche Erträge			-2.539
26	79	Außerordentliche Aufwendungen			166
27		Außerordentliches Ergebnis (Nr. 25 ./ Nr. 26)			-2.374
28		Jahresergebnis vor internen Leistungsbeziehungen (ordentliches Ergebnis und außerordentliches Ergebnis Nr. 24 und Nr. 27)	520.440	489.890	444.673
29		Erlöse der internen Leistungsbeziehungen	-210.440	-241.550	-240.605
30		Kosten der internen Leistungsbeziehungen			
31		Ergebnis der internen Leistungsbeziehungen	-210.440	-241.550	-240.605
32		Jahresergebnis nach internen Leistungsbeziehungen	310.000	248.340	204.068

Haushaltsplan der Gemeinde Meinhard

Muster 11 zu § 4 Abs. 4 GemHVO

Teilfinanzhaushalt 011030 Finanzverwaltung



Meinhard

		Haushaltsansatz				Investitions- und Investitionsförderungsmaßnahmen	
Nr.	Bezeichnung	2023	Verpflichtungs-ermächtigungen	2022	Ergebnis des Jahresabschlusses 2021	Gesamtauszahlungsbedarf	davon bisher bereitgestellt
1	2	3	4	5	6	7	8
	Einzahlungen aus Investitionstätigkeit						
20	+ Einz. aus Investitionszuweis. und -zuschüssen sowie aus Investitionsbeiträgen	0,00	0,00	0,00	0,00	0,00	0,00
21	+ Einz. aus Abgängen von Vermögensgegenständen des Sachanlagevermögens und des immateriellen Anlagevermögens	0,00	0,00	0,00	0,00	0,00	0,00
22	+ Einz. aus Abgängen von Vermögensgegenständen des Finanzanlagevermögens	0,00	0,00	0,00	0,18	0,00	0,00
	Einzahlungen aus Finanzierungstätigkeit						
31	+ Einz. aus der Aufnahme v. Krediten und wirtschaftlich vergleichbaren Vorgängen für Investitionen	0,00	0,00	0,00	0,00	0,00	0,00
	Summe	0,00	0,00	0,00	0,18	0,00	0,00
	Auszahlungen aus Investitionstätigkeit						
24	- Ausz. für den Erwerb von Grundstücken und Gebäuden	0,00	0,00	0,00	0,00	0,00	0,00
25	- Ausz. für Baumaßnahmen	0,00	0,00	0,00	0,00	0,00	0,00
26	- Ausz. für Investitionen in das sonstige Sachanlagevermögen und immaterielle Anlagevermögen davon: Ausz. aus gewährten Investitionszuweisungen und -zuschüssen	-6.500,00	0,00	-5.600,00	-671,16	-52.950,00	-33.450,00
27	- Ausz. für Investitionen in das Finanzanlagevermögen	-2.100,00	0,00	-2.100,00	-1.992,56	-27.190,00	-20.890,00
	Auszahlungen aus Finanzierungstätigkeit						
32	- Ausz. für die Tilgung von Krediten und wirtschaftlich vergleichbaren Vorgängen für Investitionen	0,00	0,00	0,00	0,00	0,00	0,00
	Summe	-8.600,00	0,00	-7.700,00	-2.663,72	-80.140,00	-54.340,00
	Saldo (Einzahlungen ./ Auszahlungen)	-8.600,00	0,00	-7.700,00	-2.663,54	-80.140,00	-54.340,00

Haushaltsplan der Gemeinde Meinhard

Investitionen 011030 Finanzverwaltung



Meinhard

Nr. Bezeichnung	Ansatz 2023	Verpflichtungs- Ermächtigungen	Ansatz 2022	Jahres- ergebnis 2021	Finanzplan 2024	Finanzplan 2025 2026	Bish. bereitgest. Ges. Ein- Ausz.
0110300001 Versorgungsrücklage Beamte Kämmerer	-2.100,00		-2.100,00	-1.992,56	-2.100,00	-2.100,00 -2.100,00	-20.890,00 -21.185,00
22 22 Einz.a.Abg.v.Gegenst.d.Finanzanl.verm.							2,40
27 27 Ausz.f.Invest.i.d.Finanzanl.Verm.	-2.100,00		-2.100,00	-1.992,56	-2.100,00	-2.100,00 -2.100,00	-20.890,00 -21.185,00
0110400001 Büromaschinen, DV- u. Kommunikationsanlagen							-1.383,00
26 26 Ausz.f.Invest.i.d.sonst.Sachanl.vermögen							-1.383,00
0110400002 Büromöbel u. sonst. Ausstattungsgegenstände							-2.738,17
26 26 Ausz.f.Invest.i.d.sonst.Sachanl.vermögen							-2.738,17

Haushaltsplan der Gemeinde Meinhard

Muster 10 zu § 4 Abs. 3 GemHVO

Teilergebnishaushalt 011040 Allgemeine Verwaltung



Meinhard

Nr.	Konten	Bezeichnung	Haushaltsansatz		Ergebnis des Jahresabschlusses 2021
			2023	2022	
		Ordentliche Erträge			
01	50	Privatrechtliche Leistungsentgelte			
02	51	Öffentlich-rechtliche Leistungsentgelte			
03	548-549	Kostensatzleistungen und -erstattungen	-500		-486
04	52	Bestandsveränderungen und aktivierte Eigenleistungen			
05	55	Steuern und steuerähnliche Erträge einschl. Erträge aus gesetzlichen Umlagen			
06	547	Erträge aus Transferleistungen			
07	540-543	Erträge aus Zuweisungen und Zuschüssen für lfd. Zwecke und allgemeine Umlagen		-7.410	
08	546	Erträge aus der Auflösung von Sonderposten aus Investitionszuweisungen, -zuschüssen und Investitionsbeiträgen	-4.600	-150	
09	53	Sonstige ordentliche Erträge			
10		Summe der ordentlichen Erträge (Nr. 1 bis 9)	-5.100	-7.560	-486
		Ordentliche Aufwendungen			
11	62, 63, 640-643, 647-649, 65	Personalaufwendungen	17.360	11.570	6.567
12	644-646	Versorgungsaufwendungen			
13	60, 61, 67-69	Aufwendungen für Sach- und Dienstleistungen	132.830	141.600	107.164
14	66	Abschreibungen	16.280	8.910	
15	71	Aufwendungen für Zuweisungen und Zuschüsse sowie besondere Finanzaufwendungen			
16	73	Steueraufwendungen einschl. Aufwendungen aus gesetzlichen Umlageverpflichtungen			
17	72	Transferaufwendungen			
18	70, 74, 76	Sonstige ordentliche Aufwendungen			
19		Summe der ordentlichen Aufwendungen (Nr. 11 bis 18)	166.470	162.080	113.731
20		Verwaltungsergebnis (Nr. 10 ./. Nr. 19)	161.370	154.520	113.245
21	56, 57	Finanzerträge			
22	77	Finanzaufwendungen			
23		Finanzergebnis (Nr. 21 bis Nr. 22)			
24		Ordentliches Ergebnis (Verwaltungsergebnis und Finanzergebnis Nr. 20 und Nr. 23)	161.370	154.520	113.245
25	59	Außerordentliche Erträge			
26	79	Außerordentliche Aufwendungen			6
27		Außerordentliches Ergebnis (Nr. 25 ./. Nr. 26)			6
28		Jahresergebnis vor internen Leistungsbeziehungen (ordentliches Ergebnis und außerordentliches Ergebnis Nr. 24 und Nr. 27)	161.370	154.520	113.251
29		Erlöse der internen Leistungsbeziehungen			
30		Kosten der internen Leistungsbeziehungen			
31		Ergebnis der internen Leistungsbeziehungen			
32		Jahresergebnis nach internen Leistungsbeziehungen	161.370	154.520	113.251

Haushaltsplan der Gemeinde Meinhard

Muster 11 zu § 4 Abs. 4 GemHVO

Teilfinanzhaushalt 011040 Allgemeine Verwaltung



Meinhard

		Haushaltsansatz				Investitions- und Investitionsförderungsmaßnahmen	
Nr.	Bezeichnung	2023	Verpflichtungs-ermächtigungen	2022	Ergebnis des Jahresabschlusses 2021	Gesamtauszahlungsbedarf	davon bisher bereitgestellt
1	2	3	4	5	6	7	8
	Einzahlungen aus Investitionstätigkeit						
20	+ Einz. aus Investitionszuweis. und -zuschüssen sowie aus Investitionsbeiträgen	0,00	0,00	25.800,00	0,00	0,00	0,00
21	+ Einz. aus Abgängen von Vermögensgegenständen des Sachanlagevermögens und des immateriellen Anlagevermögens	0,00	0,00	0,00	0,00	0,00	0,00
22	+ Einz. aus Abgängen von Vermögensgegenständen des Finanzanlagevermögens	0,00	0,00	0,00	0,00	0,00	0,00
	Einzahlungen aus Finanzierungstätigkeit						
31	+ Einz. aus der Aufnahme v. Krediten und wirtschaftlich vergleichbaren Vorgängen für Investitionen	0,00	0,00	0,00	0,00	0,00	0,00
	Summe	0,00	0,00	25.800,00	0,00	0,00	0,00
	Auszahlungen aus Investitionstätigkeit						
24	- Ausz. für den Erwerb von Grundstücken und Gebäuden	0,00	0,00	0,00	0,00	0,00	0,00
25	- Ausz. für Baumaßnahmen	0,00	0,00	0,00	0,00	0,00	0,00
26	- Ausz. für Investitionen in das sonstige Sachanlagevermögen und immaterielle Anlagevermögen	-71.740,00	0,00	-82.240,00	-33.457,53	-468.530,00	-424.310,00
	davon: Ausz. aus gewährten Investitionszuweisungen und -zuschüssen	-2.740,00	0,00	-2.740,00	0,00	-32.880,00	-24.660,00
27	- Ausz. für Investitionen in das Finanzanlagevermögen	0,00	0,00	0,00	0,00	0,00	0,00
	Auszahlungen aus Finanzierungstätigkeit						
32	- Ausz. für die Tilgung von Krediten und wirtschaftlich vergleichbaren Vorgängen für Investitionen	0,00	0,00	0,00	0,00	0,00	0,00
	Summe	-71.740,00	0,00	-82.240,00	-33.457,53	-468.530,00	-424.310,00
	Saldo (Einzahlungen ./ Auszahlungen)	-71.740,00	0,00	-56.440,00	-33.457,53	-468.530,00	-424.310,00

Haushaltsplan der Gemeinde Meinhard



Investitionen 011040 Allgemeine Verwaltung

Meinhard

Nr. Bezeichnung	Ansatz 2023	Verpflichtungs-Ermächtigungen	Ansatz 2022	Jahresergebnis 2021	Finanzplan 2024	Finanzplan 2025 2026	Bish. bereitgest. Ges. Ein-Ausz.
0110400001 Büromaschinen, DV- u. Kommunikationsanlagen 21 21 Einz.a.Abg.v.Gegenst.d.Sachanlagevermögens und 26 26 Ausz.f.Invest.i.d.sonst.Sachanl.vermögen	-5.000,00		-5.000,00	-6.032,56	-2.000,00	-2.000,00 -2.000,00	-87.421,44 -53.535,36 605,96
0110400002 Büromöbel u. sonst. Ausstattungsgegenstände 26 26 Ausz.f.Invest.i.d.sonst.Sachanl.vermögen	-10.000,00		-10.000,00		-5.000,00	-5.000,00 -5.000,00	-50.578,56
0110400004 Investitionskostenzuschuss IKZ EDV 26 26 Ausz.f.Invest.i.d.sonst.Sachanl.vermögen	-2.740,00		-2.740,00		-2.740,00	-2.740,00 -2.740,00	-24.660,00 -985,32
0110400005 Telefonanlage Verwaltung 20 20 Einz.a.Inv.zuw.u.-zusch.s.a.Inv.beitr. 26 26 Ausz.f.Invest.i.d.sonst.Sachanl.vermögen							-15.000,00 -9.854,66 481,06
0110400006 EDV für Außenstellen 26 26 Ausz.f.Invest.i.d.sonst.Sachanl.vermögen							-10.000,00 -10.000,00
0110400007 Umstellung auf Windows 10 + Office 2016 - Lizenzen 20 20 Einz.a.Inv.zuw.u.-zusch.s.a.Inv.beitr. 26 26 Ausz.f.Invest.i.d.sonst.Sachanl.vermögen							-26.700,00 -23.492,84 13.387,00
0110400008 Neuer Server Gemeindeverwaltung 26 26 Ausz.f.Invest.i.d.sonst.Sachanl.vermögen							-7.950,00 -7.921,86 -7.950,00 -7.921,86
0110400009 Rechnungsworkflow mit digitalem Archiv 26 26 Ausz.f.Invest.i.d.sonst.Sachanl.vermögen				-25.791,12			-33.000,00 -25.791,12 -33.000,00 -25.791,12
0110400010 Kuvertiermaschine 26 26 Ausz.f.Invest.i.d.sonst.Sachanl.vermögen			-4.500,00				-4.500,00 -4.500,00
0110400011 Sitzungsmanagement 26 26 Ausz.f.Invest.i.d.sonst.Sachanl.vermögen	-14.000,00		-7.000,00				-21.000,00 -21.000,00
0110400012 E-Akte Office 20 20 Einz.a.Inv.zuw.u.-zusch.s.a.Inv.beitr. 26 26 Ausz.f.Invest.i.d.sonst.Sachanl.vermögen			-2.600,00				-2.600,00 20.400,00 -23.000,00
0110400014 IKVS Interaktiver HHPL/Ergebnisrechnung/Berichte 20 20 Einz.a.Inv.zuw.u.-zusch.s.a.Inv.beitr. 26 26 Ausz.f.Invest.i.d.sonst.Sachanl.vermögen			-600,00	5.400,00			-600,00 5.400,00 -6.000,00

Produktbeschreibung Produkt 011050 Zentrale Dienste und Verwaltungseinrichtungen



Produktbereich	01	Innere Verwaltung
Produktgruppe	0110	Verwaltungssteuerung und Service
Produkt	011050	Zentrale Dienste und Verwaltungseinrichtungen

Kostenstelle	01105001	Personalrat
	01105002	Bauhof
	01105003	Fuhrpark Verwaltung
	01105004	Zweckverband Kommunale Dienste
	01105005	Post Point
	01105006	Fuhrpark Bauhof
	01105007	Geräte Bauhof
	01105099	Zentrale Dienste und Verwaltungseinrichtungen Allgemein

Produktbeschreibung

Unter dem Produkt Zentrale Dienste und Verwaltungseinrichtungen werden der komplette Bauhof mit Personal und Maschinen geführt. Die Kostenstellen „Personalrat“ und „Zentrale Dienste und Verwaltungseinrichtungen“ sind von untergeordneter bzw. nicht weiter zu betrachtender Bedeutung. Der Bauhof ist zentral im Ortsteil Grebendorf stationiert. Das Tätigkeitsfeld untergliedert sich in 5 Arbeitsbereiche (I-V). Winterdienst (I), Grünflächenpflege (II), Gehölzpflege (III), Wassermeisterei und technische Reparaturen an Liegenschaften (IV) sowie den 5. Arbeitsbereich „Fall-zu Fall-Arbeiten“ (V), wie zum Beispiel Schädlingsbekämpfung, Grabaushub oder Sitzungsvorbereitungen. Die 5 Arbeitsbereiche erfordern 17.000 Stunden im Jahr, um befriedigend abgearbeitet zu werden. Dazu sind 10 VZÄ (Vollzeitäquivalente) anzustellen – im Stellenplan sind diese auch ausgewiesen. Tatsächlich sind aufgrund von Verrentung und Stundenreduzierung nur 8 VZÄ zurzeit besetzt. Der Arbeitsbereich I (Winterdienst) und der Arbeitsbereich II (Grünflächenpflege) stehen in direkter Folge der Jahreszeit. Die Maschinenvorhaltung für die fünf Arbeitsbereiche kann als befriedigend bis ausreichend bezeichnet werden. Aufgrund der Verteilung der einzelnen Arbeitsbereiche auf sieben Ortsteile, entsteht täglich ein Arbeitszeitverlust durch An- und Abfahrten vom Ortsteil Grebendorf in die Arbeitsbereiche der sechs anderen Ortsteile. Nicht nur im Arbeitsbereich III, zu dem das Laubaufnehmen im Herbst gehört, wäre ein Maschinenanbau sinnvoll, um die Arbeitszeit zu reduzieren. Die ordentlichen Aufwendungen für den Bauhof lagen in 2021 bei 516.760 € zuzüglich der Kosten für den Fuhrpark in Höhe von 74.550 €. Daraus ergeben sich Kosten von rund 600.000 €. Auf die Einwohnerzahl der Gemeinde heruntergebrochen, wird jeder Einwohner mit 131 € / Jahr durch die Dienstleistungen des Bauhofs belastet.

Rechtliche Grundlage

Ein großer Teil der Aufgaben des Bauhofes ist der Versorgungssicherheit und Verkehrssicherheit der Gemeinde geschuldet und ist daher eine Pflichtaufgabe.

Produktverantwortliche

Bürgermeister Gerhold Brill; Vertretung Leiter der Bauverwaltung Herbert Wagner


Strategische Ziele

- Durch zusätzlichen Maschineneinsatz, die Personalkosten versuchen zu minimieren
- In der Grünflächenpflege zunehmend den Klimaschutz einbinden
- Bei Umsetzung aller Arbeiten, immer Kosten bei Fremdvergabe berücksichtigen
- Grundsätzlich das Dienstleistungsangebot des Bauhofes immer wieder kostenmäßig abwägen
- Den Bauhof in Gänze leistungsstark aufstellen

Operative Ziele

- Prioritätenliste für Maschinenankauf aufstellen

Übersichten und Kennzahlen zu operativen Zielen

 Grünflächenpflege, Heckschnitte und Kehrflächen - hochgerechnete Flächen -						
Ortsteile	Mahd-Eben	Mahd - Böschung	Mahd - gesamt	Kehrflächen	Verhältnis (Kehrfäche zu Mahdfäche)	Heckschnitt innerorts
Griebendorf	40.606 m ²	2.004 m ²	42.609 m ²	6.391 m ²	15%	3.334 m
Frieda	54.002 m ²	1.557 m ²	55.559 m ²	7.038 m ²	13%	4.347 m
Schwebda	56.068 m ²	290 m ²	56.358 m ²	9.035 m ²	16%	4.410 m
Jestädt	32.222 m ²	0 m ²	32.222 m ²	4.833 m ²	15%	2.521 m
Motzenrode	5.350 m ²	0 m ²	5.350 m ²	802 m ²	15%	419 m
Hitzelrode	8.084 m ²	1.326 m ²	9.410 m ²	1.412 m ²	15%	736 m
Neuerode	17.057 m ²	575 m ²	17.631 m ²	2.645 m ²	15%	1.380 m
Summe	213.389 m ²	5.751 m ²	219.140 m ²	32.156 m ²		17.147 m
Gesamt	219.140 m ²		251.296 m ²			
abzgl. Sport/Bolz	-50.000 m ²		-50.000 m ²			
abzgl. Grün Friedhöfe	-17.160 m ²		-17.160 m ²		Annahme: im Schnitt sind die Kehrflächen ca. 6 m breit	
betreute Grünfläche	151.980 m ²		184.136 m ²		Länge der zu kehrenden Straßenabschnitte	
					5.359 m	

Id-Nr	Arbeitsbereiche	Tätigkeiten	Haushaltsansatz 2017	Std. / Einsatz	Stunden /Jahr	Kosten / Jahr
1	Arbeitsbereich I Wirtshaus in Vollst./täglich 1.11.14 31.03. 150 Tage a. 70 Std.	Straßenräumung > 3Meter Breite (10 Std./Tag)	Personal- und Sachkosten Budget: 350.300 € Kosten Fuhrpark: neu. Abschreibung Buhauf: 96.377 € SUMME: 436.719 € = 11.055 Stunden = 37,49 €/Std.	10	1.500	56.190
2		Straßenräumungen < 3 Meter Breite (20Std./Tag)		20	3.000	112.380
3		Gehweggrünungen (20Std./Tag)		20	3.000	112.380
4		Vorpflanze Liegenschaften (10Std./Tag)		10	1.500	56.190
5		Friedhöfe (10Std./Tag)		10	1.500	56.190
	Summe	70		10.500	393.330	
6	Arbeitsbereich II Grünflächenmähd in Vollst./alle 14 Tage von 31.03. bis 30.06. im 148tagigen Turnus 13 Schnitte	Sportplätze F.S.J.N (4 Stück = 10.000 qm)		20	260	9.740
7		Freizeitplätze G.H.S.M (5 Stück = 10.000 qm)		3	39	1.461
8		Friedhöfe (7 Stück = 4.200 qm)		7	91	3.409
9		Liegenschaftsflächen (KIGA' s; DGH' s; etc.) 15.000 qm		10	130	4.870
10		innerörtliche Grünflächen an Straßen 5.000 qm		8	104	3.896
11	außerörtliche Rasenwege 15 Km x 2m = 30.000 qm	4	52	1.948		
	SUMME	52	676	25.323		
12	Arbeitsbereich III Grün- und Heckschnitt (grünjährig)	Sportplätze F.S.J.N. (4 Stück)	50	50	1.873	
13		Freizeitplätze G.H.S.M (5 Stück)	50	50	1.873	
14		Friedhöfe (7 Stück)	100	100	3.746	
15		Liegenschaftsflächen (3 KIGA' s; 7 DGH' s; etc.)	80	80	2.997	
16		innerörtliche Hecken und Büsche (7 Ortsteile)	100	100	3.746	
17		Wasserläufe freischneiden (Kanal, Hohlweg, Fels-, Laubstreu)	80	80	2.997	
18		außerörtlich Waldwege und Pfade (7 Ortsteile)	100	100	3.746	
	SUMME	560	560	20.378		
Id-Nr	Arbeitsbereich		Haushaltsansatz 2017	Stunde n / Einsatz	Stunden /Jahr	Kosten / Jahr Meinhard
19	Arbeitsbereich IV Arbeiten mit speziellen Quar-Fahrern	Wasserversorgung (wöchentl. Kontrollen x 52x)	Personal- und Sachkosten Budget: 350.300 € Kosten Fuhrpark: neu. Abschreibung Buhauf: 96.377 € SUMME: 436.719 € = 11.055 Stunden = 37,49 €/Std.	16	832	31.167
20		Wasserversorgung - Reparatur und Wartung		4	40	1.438
21		Wasserversorgung - Reparatur und Reinigung Wassergewinnungsanlagen (1x jährlich, 8 HB)		30	30	1.124
22		(300/Jahr)		150	150	5.619
23		Spielfeldkontrollen (1x/Quartal auf 12 Plätzen)		10	40	1.438
24		Spielfläche - Aufbau und Unterhaltung Spielgeräte		50	50	1.873
25		Instandhaltungsarbeiten: Fahrzeuge und Geräte		1	200	7.492
26	Straßenbeleuchtung - Reparatur und Wartung	2	40	1.438		
27	Reparaturen/Instandhaltungen Liegenschaften	4	60	2.248		
	SUMME		1.442	54.017		
28	Arbeitsbereich V Feld- und Waldarbeiten	Friedhöfe Grabschub 10 x Jahr	Personal- und Sachkosten Budget: 350.300 € Kosten Fuhrpark: neu. Abschreibung Buhauf: 96.377 € SUMME: 436.719 € = 11.055 Stunden = 37,49 €/Std.	6	60	2.248
29		Instandhaltung/Reparatur örtlicher Beschilderungen		2	60	2.248
30		Sitzungs- und Festvorbereitungen		2	60	2.248
31		Feld- und Waldwegeinstandsetzungen		22	88	3.296
32		Instandsetzung innerörtlicher Straßen		4	80	2.997
33		Leeren der Straßeneinläufe (700 Stck. in Meinhard)		0,5	350	13.111
34		Schädlingsbekämpfung u.s. Einbringen von Rattenködern in Kanal		0,5	10	375
35		Sicherung der Vorflutung gemeindlicher Bäche und Flutgraben durch ausheben		22	88	3.296
36		Sonstige Arbeiten wie zum Beispiel Laub sammeln		15	300	11.238
	SUMME		1.036	41.056		
SUMME gesamt					14.274	534.704

Haushaltsplan der Gemeinde Meinhard

Muster 10 zu § 4 Abs. 3 GemHVO

Teilergebnishaushalt 011050 Zentrale Dienste und Verwaltungseinrichtungen



Meinhard

Nr.	Konten	Bezeichnung	Haushaltsansatz		Ergebnis des Jahresabschlusses 2021
			2023	2022	
Ordentliche Erträge					
01	50	Privatrechtliche Leistungsentgelte			
02	51	Öffentlich-rechtliche Leistungsentgelte			
03	548-549	Kostenersatzleistungen und -erstattungen			
04	52	Bestandsveränderungen und aktivierte Eigenleistungen			
05	55	Steuern und steuerähnliche Erträge einschl. Erträge aus gesetzlichen Umlagen			
06	547	Erträge aus Transferleistungen			
07	540-543	Erträge aus Zuweisungen und Zuschüssen für lfd. Zwecke und allgemeine Umlagen			
08	546	Erträge aus der Auflösung von Sonderposten aus Investitionszuweisungen, -zuschüssen und Investitionsbeiträgen			
09	53	Sonstige ordentliche Erträge		-14.540	-972
10		Summe der ordentlichen Erträge (Nr. 1 bis 9)		-14.540	-972
Ordentliche Aufwendungen					
11	62, 63, 640-643, 647-649, 65	Personalaufwendungen	553.460	546.890	474.109
12	644-646	Versorgungsaufwendungen			27.576
13	60, 61, 67-69	Aufwendungen für Sach- und Dienstleistungen	123.310	107.150	103.458
14	66	Abschreibungen	26.820	13.800	23.942
15	71	Aufwendungen für Zuweisungen und Zuschüsse sowie besondere Finanzaufwendungen	250		
16	73	Steueraufwendungen einschl. Aufwendungen aus gesetzlichen Umlageverpflichtungen			
17	72	Transferaufwendungen			
18	70, 74, 76	Sonstige ordentliche Aufwendungen	2.380	3.240	2.457
19		Summe der ordentlichen Aufwendungen (Nr. 11 bis 18)	706.220	671.080	631.542
20		Verwaltungsergebnis (Nr. 10 ./. Nr. 19)	706.220	656.540	630.570
21	56, 57	Finanzerträge			
22	77	Finanzaufwendungen			
23		Finanzergebnis (Nr. 21 bis Nr. 22)			
24		Ordentliches Ergebnis (Verwaltungsergebnis und Finanzergebnis Nr. 20 und Nr. 23)	706.220	656.540	630.570
25	59	Außerordentliche Erträge			-999
26	79	Außerordentliche Aufwendungen			517
27		Außerordentliches Ergebnis (Nr. 25 ./. Nr. 26)			-482
28		Jahresergebnis vor internen Leistungsbeziehungen (ordentliches Ergebnis und außerordentliches Ergebnis Nr. 24 und Nr. 27)	706.220	656.540	630.088
29		Erlöse der internen Leistungsbeziehungen	-661.610	-517.210	-576.090
30		Kosten der internen Leistungsbeziehungen	65.430	66.220	70.220
31		Ergebnis der internen Leistungsbeziehungen	-596.180	-450.990	-505.870
32		Jahresergebnis nach internen Leistungsbeziehungen	110.040	205.550	124.218

Haushaltsplan der Gemeinde Meinhard

Muster 11 zu § 4 Abs. 4 GemHVO

Teilfinanzhaushalt 011050 Zentrale Dienste und Verwaltungseinrichtungen



Meinhard

		Haushaltsansatz				Investitions- und Investitionsförderungsmaßnahmen	
Nr.	Bezeichnung	2023	Verpflichtungs-ermächtigungen	2022	Ergebnis des Jahresabschlusses 2021	Gesamtauszahlungsbedarf	davon bisher bereitgestellt
1	2	3	4	5	6	7	8
	Einzahlungen aus Investitionstätigkeit						
20	+ Einz. aus Investitionszuweis. und -zuschüssen sowie aus Investitionsbeiträgen	0,00	0,00	0,00	0,00	0,00	0,00
21	+ Einz. aus Abgängen von Vermögensgegenständen des Sachanlagevermögens und des immateriellen Anlagevermögens	0,00	0,00	0,00	1.000,00	0,00	0,00
22	+ Einz. aus Abgängen von Vermögensgegenständen des Finanzanlagevermögens	0,00	0,00	0,00	0,00	0,00	0,00
	Einzahlungen aus Finanzierungstätigkeit						
31	+ Einz. aus der Aufnahme v. Krediten und wirtschaftlich vergleichbaren Vorgängen für Investitionen	0,00	0,00	0,00	0,00	0,00	0,00
	Summe	0,00	0,00	0,00	1.000,00	0,00	0,00
	Auszahlungen aus Investitionstätigkeit						
24	- Ausz. für den Erwerb von Grundstücken und Gebäuden	0,00	0,00	0,00	0,00	-135.000,00	-135.000,00
25	- Ausz. für Baumaßnahmen	0,00	0,00	-150.000,00	0,00	-150.000,00	-150.000,00
26	- Ausz. für Investitionen in das sonstige Sachanlagevermögen und immaterielle Anlagevermögen davon: Ausz. aus gewährten Investitionszuweisungen und -zuschüssen	-39.000,00	0,00	-123.000,00	-44.838,90	-772.960,00	-745.960,00
27	- Ausz. für Investitionen in das Finanzanlagevermögen	0,00	0,00	0,00	0,00	0,00	0,00
	Auszahlungen aus Finanzierungstätigkeit						
32	- Ausz. für die Tilgung von Krediten und wirtschaftlich vergleichbaren Vorgängen für Investitionen	0,00	0,00	0,00	0,00	0,00	0,00
	Summe	-39.000,00	0,00	-273.000,00	-44.838,90	-1.057.960,00	-1.030.960,00
	Saldo (Einzahlungen ./ Auszahlungen)	-39.000,00	0,00	-273.000,00	-43.838,90	-1.057.960,00	-1.030.960,00

Haushaltsplan der Gemeinde Meinhard

Investitionen 011050 Zentrale Dienste und Verwaltungseinrichtungen



Meinhard

Nr. Bezeichnung	Ansatz 2023	Verpflichtungs- Ermächtigungen	Ansatz 2022	Jahres- ergebnis 2021	Finanzplan 2024	Finanzplan 2025 2026	Bish. bereitgest. Ges. Ein- Ausz.
0110500004 Geräte	-8.000,00		-8.000,00	-1.824,38	-5.000,00	-5.000,00 -5.000,00	-51.000,00 -20.255,28
26 26 Ausz.f.Invest.i.d.sonst.Sachanl.vermögen	-8.000,00		-8.000,00	-1.824,38	-5.000,00	-5.000,00 -5.000,00	-51.000,00 -20.255,28
0110500006 Stapler							-16.000,00 -7.021,00
26 26 Ausz.f.Invest.i.d.sonst.Sachanl.vermögen							-16.000,00 -7.021,00
0110500007 Schlepper (gebraucht)			-100.000,00				-450.000,00 -137.650,92
26 26 Ausz.f.Invest.i.d.sonst.Sachanl.vermögen			-100.000,00				-450.000,00 -137.650,92
0110500008 Pritsche							-16.000,00 -16.000,00
26 26 Ausz.f.Invest.i.d.sonst.Sachanl.vermögen							-16.000,00 -16.000,00
0110500011 Unimog (Räumschild, Streuvorrichtung)				-34.600,00			-22.000,00 -34.600,00
26 26 Ausz.f.Invest.i.d.sonst.Sachanl.vermögen				-34.600,00			-22.000,00 -34.600,00
0110500012 Frontmäherwerk für Iseki-Schlepper				-5.550,01			-10.000,00 -9.900,01
26 26 Ausz.f.Invest.i.d.sonst.Sachanl.vermögen				-5.550,01			-10.000,00 -9.900,01
0110500014 Meißelhammer Bauhof							-2.500,00 -1.857,21
26 26 Ausz.f.Invest.i.d.sonst.Sachanl.vermögen							-2.500,00 -1.857,21
0110500015 Iseki Schlepper							-53.000,00 -23.300,01
26 26 Ausz.f.Invest.i.d.sonst.Sachanl.vermögen							-53.000,00 -23.300,01
0110500016 Thermischer Wildkrautbeseitiger							-18.500,00 -14.099,36
26 26 Ausz.f.Invest.i.d.sonst.Sachanl.vermögen							-18.500,00 -14.099,36
0110500017 Kehrmaschine Wiedenmann Combi Clean 2354							-3.600,00 -3.600,00
26 26 Ausz.f.Invest.i.d.sonst.Sachanl.vermögen							-3.600,00 -3.600,00
0110500018 Sand- und Salzstreuer Rauch SA 360							-2.725,10 -2.725,10
26 26 Ausz.f.Invest.i.d.sonst.Sachanl.vermögen							-2.725,10 -2.725,10
0110500020 Rasenstriegel (Anbaugerät)							-1.000,00 -1.000,00
26 26 Ausz.f.Invest.i.d.sonst.Sachanl.vermögen							-1.000,00 -1.000,00
0110500021 Schlegelmäher Anbaugerät							-1.725,50 -1.725,50
26 26 Ausz.f.Invest.i.d.sonst.Sachanl.vermögen							-1.725,50 -1.725,50
0110500022 Beschaffung Alarmanlage Bauhof	-2.000,00		-2.000,00				-4.000,00 -4.000,00
26 26 Ausz.f.Invest.i.d.sonst.Sachanl.vermögen	-2.000,00		-2.000,00				-4.000,00 -4.000,00
0110500023 Ankauf Bauhofhalle							-135.000,00 -135.000,00
24 24 Ausz.f.d.Erwerb v.Grundstücken u.Gebäuden							-135.000,00 -135.000,00
0110500024 Neubau Maschinenhalle Bauhof			-150.000,00				-150.000,00 -150.000,00
25 25 Auszahlungen für Baumaßnahmen			-150.000,00				-150.000,00 -150.000,00
0110500025 Laubsauger			-8.000,00				-8.000,00 -5.293,91
26 26 Ausz.f.Invest.i.d.sonst.Sachanl.vermögen			-8.000,00				-8.000,00 -5.293,91

Haushaltsplan der Gemeinde Meinhard

Investitionen 011050 Zentrale Dienste und Verwaltungseinrichtungen



Meinhard

Nr. Bezeichnung	Ansatz 2023	Verpflichtungs- Ermächtigunge n	Ansatz 2022	Jahres- ergebnis 2021	Finanzplan 2024	Finanzplan 2025 2026	Bish. bereitgest. Ges. Ein- Ausz.
0110500026 Beschaffung Zeiterfassungsterminal Bauhof	-5.000,00						-5.000,00
26 26 Ausz.f.Invest.i.d.sonst.Sachanl.vermögen	-5.000,00						-5.000,00
0110500027 Beschaffung gebrauchter VW Bus Bauhof	-20.000,00						-20.000,00
26 26 Ausz.f.Invest.i.d.sonst.Sachanl.vermögen	-20.000,00						-20.000,00

Haushaltsplan der Gemeinde Meinhard

Muster 10 zu § 4 Abs. 3 GemHVO

Teilergebnishaushalt 011060 Interkommunale Zusammenarbeit



Meinhard

Nr.	Konten	Bezeichnung	Haushaltsansatz		Ergebnis des Jahresabschlusses 2021
			2023	2022	
		Ordentliche Erträge			
01	50	Privatrechtliche Leistungsentgelte			
02	51	Öffentlich-rechtliche Leistungsentgelte			
03	548-549	Kostenersatzleistungen und -erstattungen	-474.380	-262.730	-244.754
04	52	Bestandsveränderungen und aktivierte Eigenleistungen			
05	55	Steuern und steuerähnliche Erträge einschl. Erträge aus gesetzlichen Umlagen			
06	547	Erträge aus Transferleistungen			
07	540-543	Erträge aus Zuweisungen und Zuschüssen für lfd. Zwecke und allgemeine Umlagen			
08	546	Erträge aus der Auflösung von Sonderposten aus Investitionszuweisungen, -zuschüssen und Investitionsbeiträgen	-52.340	-52.520	-106.759
09	53	Sonstige ordentliche Erträge			
10		Summe der ordentlichen Erträge (Nr. 1 bis 9)	-526.720	-315.250	-351.513
		Ordentliche Aufwendungen			
11	62, 63, 640-643, 647-649, 65	Personalaufwendungen	2.800	1.700	1.976
12	644-646	Versorgungsaufwendungen			
13	60, 61, 67-69	Aufwendungen für Sach- und Dienstleistungen	351.650	212.150	204.526
14	66	Abschreibungen	110.970	60.900	120.211
15	71	Aufwendungen für Zuweisungen und Zuschüsse sowie besondere Finanzaufwendungen	61.300	40.500	26.242
16	73	Steueraufwendungen einschl. Aufwendungen aus gesetzlichen Umlageverpflichtungen			
17	72	Transferaufwendungen			
18	70, 74, 76	Sonstige ordentliche Aufwendungen			
19		Summe der ordentlichen Aufwendungen (Nr. 11 bis 18)	526.720	315.250	352.955
20		Verwaltungsergebnis (Nr. 10 ./. Nr. 19)			1.442
21	56, 57	Finanzerträge			
22	77	Finanzaufwendungen			
23		Finanzergebnis (Nr. 21 bis Nr. 22)			
24		Ordentliches Ergebnis (Verwaltungsergebnis und Finanzergebnis Nr. 20 und Nr. 23)			1.442
25	59	Außerordentliche Erträge			
26	79	Außerordentliche Aufwendungen			93
27		Außerordentliches Ergebnis (Nr. 25 ./. Nr. 26)			93
28		Jahresergebnis vor internen Leistungsbeziehungen (ordentliches Ergebnis und außerordentliches Ergebnis Nr. 24 und Nr. 27)			1.535
29		Erlöse der internen Leistungsbeziehungen			
30		Kosten der internen Leistungsbeziehungen			
31		Ergebnis der internen Leistungsbeziehungen			
32		Jahresergebnis nach internen Leistungsbeziehungen			1.535

Haushaltsplan der Gemeinde Meinhard

Muster 11 zu § 4 Abs. 4 GemHVO

Teilfinanzhaushalt 011060 Interkommunale Zusammenarbeit



Meinhard

		Haushaltsansatz			Investitions- und Investitionsförderungsmaßnahmen		
Nr.	Bezeichnung	2023	Verpflichtungs-ermächtigungen	2022	Ergebnis des Jahresabschlusses 2021	Gesamtauszahlungsbedarf	davon bisher bereitgestellt
1	2	3	4	5	6	7	8
	Einzahlungen aus Investitionstätigkeit						
20	+ Einz. aus Investitionszuweis. und -zuschüssen sowie aus Investitionsbeiträgen	106.900,00	0,00	391.000,00	6.321,68	0,00	0,00
21	+ Einz. aus Abgängen von Vermögensgegenständen des Sachanlagevermögens und des immateriellen Anlagevermögens	0,00	0,00	0,00	0,00	0,00	0,00
22	+ Einz. aus Abgängen von Vermögensgegenständen des Finanzanlagevermögens	0,00	0,00	0,00	0,00	0,00	0,00
	Einzahlungen aus Finanzierungstätigkeit						
31	+ Einz. aus der Aufnahme v. Krediten und wirtschaftlich vergleichbaren Vorgängen für Investitionen	0,00	0,00	0,00	0,00	0,00	0,00
	Summe	106.900,00	0,00	391.000,00	6.321,68	0,00	0,00
	Auszahlungen aus Investitionstätigkeit						
24	- Ausz. für den Erwerb von Grundstücken und Gebäuden	0,00	0,00	0,00	0,00	0,00	0,00
25	- Ausz. für Baumaßnahmen	0,00	0,00	0,00	0,00	0,00	0,00
26	- Ausz. für Investitionen in das sonstige Sachanlagevermögen und immaterielle Anlagevermögen davon: Ausz. aus gewährten Investitionszuweisungen und -zuschüssen	-111.900,00	0,00	-396.000,00	-274.264,13	-1.017.900,00	-860.700,00
27	- Ausz. für Investitionen in das Finanzanlagevermögen	0,00	0,00	0,00	0,00	0,00	0,00
	Auszahlungen aus Finanzierungstätigkeit						
32	- Ausz. für die Tilgung von Krediten und wirtschaftlich vergleichbaren Vorgängen für Investitionen	0,00	0,00	0,00	0,00	0,00	0,00
	Summe	-111.900,00	0,00	-396.000,00	-274.264,13	-1.017.900,00	-860.700,00
	Saldo (Einzahlungen ./ Auszahlungen)	-5.000,00	0,00	-5.000,00	-267.942,45	-1.017.900,00	-860.700,00

Haushaltsplan der Gemeinde Meinhard



Investitionen 011060 Interkommunale Zusammenarbeit

Meinhard

Nr. Bezeichnung	Ansatz 2023	Verpflichtungs-Ermächtigungen	Ansatz 2022	Jahresergebnis 2021	Finanzplan 2024	Finanzplan 2025 2026	Bish. bereitgest. Ges. Ein-Ausz.
0110600001 Serveranlage Interkommunale Zusammenarbeit EDV				-267.942,45			-173.131,12
20 20 Einz.a.Inv.zuw.u.-zusch.s.a.Inv.beitr.	47.400,00		47.400,00	6.321,68	47.400,00	47.400,00 47.400,00	426.600,00 386.049,39
26 26 Ausz.f.Invest.i.d.sonst.Sachanl.vermögen	-47.400,00		-47.400,00	-274.264,13	-47.400,00	-47.400,00 -47.400,00	-426.600,00 -559.180,51
0110600004 E-Akte Office							10.782,80
20 20 Einz.a.Inv.zuw.u.-zusch.s.a.Inv.beitr.			273.100,00				273.100,00 289.657,40
26 26 Ausz.f.Invest.i.d.sonst.Sachanl.vermögen			-273.100,00				-273.100,00 -278.874,60
0110600005 Migewa (Gewerbe)							
20 20 Einz.a.Inv.zuw.u.-zusch.s.a.Inv.beitr.	59.500,00						59.500,00
26 26 Ausz.f.Invest.i.d.sonst.Sachanl.vermögen	-59.500,00						-59.500,00
0110600006 IKVS Interaktiver HHPL/Ergebnisrechnung/Berichte							
20 20 Einz.a.Inv.zuw.u.-zusch.s.a.Inv.beitr.			70.500,00				70.500,00
26 26 Ausz.f.Invest.i.d.sonst.Sachanl.vermögen			-70.500,00				-70.500,00

Haushaltsplan der Gemeinde Meinhard

Muster 10 zu § 4 Abs. 3 GemHVO

Teilergebnishaushalt 011070 Liegenschaftsverwaltung



Meinhard

Nr.	Konten	Bezeichnung	Haushaltsansatz		Ergebnis des Jahresabschlusses 2021
			2023	2022	
Ordentliche Erträge					
01	50	Privatrechtliche Leistungsentgelte			
02	51	Öffentlich-rechtliche Leistungsentgelte			
03	548-549	Kostenersatzleistungen und -erstattungen			
04	52	Bestandsveränderungen und aktivierte Eigenleistungen			
05	55	Steuern und steuerähnliche Erträge einschl. Erträge aus gesetzlichen Umlagen			
06	547	Erträge aus Transferleistungen			
07	540-543	Erträge aus Zuweisungen und Zuschüssen für lfd. Zwecke und allgemeine Umlagen			
08	546	Erträge aus der Auflösung von Sonderposten aus Investitionszuweisungen, -zuschüssen und Investitionsbeiträgen			
09	53	Sonstige ordentliche Erträge			
10		Summe der ordentlichen Erträge (Nr. 1 bis 9)			
Ordentliche Aufwendungen					
11	62, 63, 640-643, 647-649, 65	Personalaufwendungen	104.470	96.410	8
12	644-646	Versorgungsaufwendungen			
13	60, 61, 67-69	Aufwendungen für Sach- und Dienstleistungen	500	630	3.586
14	66	Abschreibungen	1.940	1.830	1.826
15	71	Aufwendungen für Zuweisungen und Zuschüsse sowie besondere Finanzaufwendungen			
16	73	Steueraufwendungen einschl. Aufwendungen aus gesetzlichen Umlageverpflichtungen			
17	72	Transferaufwendungen			
18	70, 74, 76	Sonstige ordentliche Aufwendungen			
19		Summe der ordentlichen Aufwendungen (Nr. 11 bis 18)	106.910	98.870	5.421
20		Verwaltungsergebnis (Nr. 10 ./. Nr. 19)	106.910	98.870	5.421
21	56, 57	Finanzerträge			
22	77	Finanzaufwendungen			
23		Finanzergebnis (Nr. 21 bis Nr. 22)			
24		Ordentliches Ergebnis (Verwaltungsergebnis und Finanzergebnis Nr. 20 und Nr. 23)	106.910	98.870	5.421
25	59	Außerordentliche Erträge			
26	79	Außerordentliche Aufwendungen			1
27		Außerordentliches Ergebnis (Nr. 25 ./. Nr. 26)			1
28		Jahresergebnis vor internen Leistungsbeziehungen (ordentliches Ergebnis und außerordentliches Ergebnis Nr. 24 und Nr. 27)	106.910	98.870	5.422
29		Erlöse der internen Leistungsbeziehungen	-47.760	-36.460	-37.779
30		Kosten der internen Leistungsbeziehungen			
31		Ergebnis der internen Leistungsbeziehungen	-47.760	-36.460	-37.779
32		Jahresergebnis nach internen Leistungsbeziehungen	59.150	62.410	-32.357

Haushaltsplan der Gemeinde Meinhard

Muster 11 zu § 4 Abs. 4 GemHVO

Teilfinanzhaushalt 011070 Liegenschaftsverwaltung



Meinhard

		Haushaltsansatz				Investitions- und Investitionsförderungsmaßnahmen	
Nr.	Bezeichnung	2023	Verpflichtungs-ermächtigungen	2022	Ergebnis des Jahresabschlusses 2021	Gesamtauszahlungsbedarf	davon bisher bereitgestellt
1	2	3	4	5	6	7	8
	Einzahlungen aus Investitionstätigkeit						
20	+ Einz. aus Investitionszuweis. und -zuschüssen sowie aus Investitionsbeiträgen	0,00	0,00	0,00	0,00	0,00	0,00
21	+ Einz. aus Abgängen von Vermögensgegenständen des Sachanlagevermögens und des immateriellen Anlagevermögens	0,00	0,00	0,00	0,00	0,00	0,00
22	+ Einz. aus Abgängen von Vermögensgegenständen des Finanzanlagevermögens	0,00	0,00	0,00	0,00	0,00	0,00
	Einzahlungen aus Finanzierungstätigkeit						
31	+ Einz. aus der Aufnahme v. Krediten und wirtschaftlich vergleichbaren Vorgängen für Investitionen	0,00	0,00	0,00	0,00	0,00	0,00
	Summe	0,00	0,00	0,00	0,00	0,00	0,00
	Auszahlungen aus Investitionstätigkeit						
24	- Ausz. für den Erwerb von Grundstücken und Gebäuden	0,00	0,00	0,00	0,00	0,00	0,00
25	- Ausz. für Baumaßnahmen	0,00	0,00	0,00	0,00	0,00	0,00
26	- Ausz. für Investitionen in das sonstige Sachanlagevermögen und immaterielle Anlagevermögen davon: Ausz. aus gewährten Investitionszuweisungen und -zuschüssen	-1.000,00	0,00	-1.000,00	-9.129,66	-13.600,00	-10.600,00
27	- Ausz. für Investitionen in das Finanzanlagevermögen	0,00	0,00	0,00	0,00	0,00	0,00
	Auszahlungen aus Finanzierungstätigkeit						
32	- Ausz. für die Tilgung von Krediten und wirtschaftlich vergleichbaren Vorgängen für Investitionen	0,00	0,00	0,00	0,00	0,00	0,00
	Summe	-1.000,00	0,00	-1.000,00	-9.129,66	-13.600,00	-10.600,00
	Saldo (Einzahlungen ./ Auszahlungen)	-1.000,00	0,00	-1.000,00	-9.129,66	-13.600,00	-10.600,00

Haushaltsplan der Gemeinde Meinhard

Muster 10 zu § 4 Abs. 3 GemHVO

Teilergebnishaushalt 02 Sicherheit und Ordnung



Meinhard

Nr.	Konten	Bezeichnung	Haushaltsansatz		Ergebnis des Jahresabschlusses 2021
			2023	2022	
		Ordentliche Erträge			
01	50	Privatrechtliche Leistungsentgelte	-1.080	-1.080	-1.080
02	51	Öffentlich-rechtliche Leistungsentgelte	-52.030	-51.230	-46.788
03	548-549	Kostenersatzleistungen und -erstattungen	-2.000		-4.254
04	52	Bestandsveränderungen und aktivierte Eigenleistungen			
05	55	Steuern und steuerähnliche Erträge einschl. Erträge aus gesetzlichen Umlagen			
06	547	Erträge aus Transferleistungen			
07	540-543	Erträge aus Zuweisungen und Zuschüssen für lfd. Zwecke und allgemeine Umlagen			
08	546	Erträge aus der Auflösung von Sonderposten aus Investitionszuweisungen, -zuschüssen und Investitionsbeiträgen	-18.950	-22.140	-23.493
09	53	Sonstige ordentliche Erträge	-930	-930	-1.159
10		Summe der ordentlichen Erträge (Nr. 1 bis 9)	-74.990	-75.380	-76.775
		Ordentliche Aufwendungen			
11	62, 63, 640-643, 647-649, 65	Personalaufwendungen	175.300	129.780	102.028
12	644-646	Versorgungsaufwendungen	56.210	62.840	76.961
13	60, 61, 67-69	Aufwendungen für Sach- und Dienstleistungen	186.120	162.280	169.659
14	66	Abschreibungen	54.180	64.690	69.277
15	71	Aufwendungen für Zuweisungen und Zuschüsse sowie besondere Finanzaufwendungen	10.300	5.300	4.029
16	73	Steueraufwendungen einschl. Aufwendungen aus gesetzlichen Umlageverpflichtungen			
17	72	Transferaufwendungen			
18	70, 74, 76	Sonstige ordentliche Aufwendungen	30	30	29
19		Summe der ordentlichen Aufwendungen (Nr. 11 bis 18)	482.140	424.920	421.984
20		Verwaltungsergebnis (Nr. 10 ./. Nr. 19)	407.150	349.540	345.209
21	56, 57	Finanzerträge	-104.600	-6.540	-14.457
22	77	Finanzaufwendungen	2.000	2.000	571
23		Finanzergebnis (Nr. 21 bis Nr. 22)	-102.600	-4.540	-13.886
24		Ordentliches Ergebnis (Verwaltungsergebnis und Finanzergebnis Nr. 20 und Nr. 23)	304.550	345.000	331.323
25	59	Außerordentliche Erträge			-668
26	79	Außerordentliche Aufwendungen			1
27		Außerordentliches Ergebnis (Nr. 25 ./. Nr. 26)			-667
28		Jahresergebnis vor internen Leistungsbeziehungen (ordentliches Ergebnis und außerordentliches Ergebnis Nr. 24 und Nr. 27)	304.550	345.000	330.656
29		Erlöse der internen Leistungsbeziehungen	-12.040	-110	-116
30		Kosten der internen Leistungsbeziehungen	76.570	65.760	51.272
31		Ergebnis der internen Leistungsbeziehungen	64.530	65.650	51.156
32		Jahresergebnis nach internen Leistungsbeziehungen	369.080	410.650	381.812

Haushaltsplan der Gemeinde Meinhard

Muster 10 zu § 4 Abs. 3 GemHVO

Teilergebnishaushalt 0210 Statistik und Wahlen



Meinhard

Nr.	Konten	Bezeichnung	Haushaltsansatz		Ergebnis des Jahresabschlusses 2021
			2023	2022	
		Ordentliche Erträge			
01	50	Privatrechtliche Leistungsentgelte			
02	51	Öffentlich-rechtliche Leistungsentgelte			
03	548-549	Kostenersatzleistungen und -erstattungen	-2.000		-4.035
04	52	Bestandsveränderungen und aktivierte Eigenleistungen			
05	55	Steuern und steuerähnliche Erträge einschl. Erträge aus gesetzlichen Umlagen			
06	547	Erträge aus Transferleistungen			
07	540-543	Erträge aus Zuweisungen und Zuschüssen für lfd. Zwecke und allgemeine Umlagen			
08	546	Erträge aus der Auflösung von Sonderposten aus Investitionszuweisungen, -zuschüssen und Investitionsbeiträgen			
09	53	Sonstige ordentliche Erträge			
10		Summe der ordentlichen Erträge (Nr. 1 bis 9)	-2.000		-4.035
		Ordentliche Aufwendungen			
11	62, 63, 640-643, 647-649, 65	Personalaufwendungen			
12	644-646	Versorgungsaufwendungen			
13	60, 61, 67-69	Aufwendungen für Sach- und Dienstleistungen	5.170	790	28.964
14	66	Abschreibungen			
15	71	Aufwendungen für Zuweisungen und Zuschüsse sowie besondere Finanzaufwendungen			
16	73	Steueraufwendungen einschl. Aufwendungen aus gesetzlichen Umlageverpflichtungen			
17	72	Transferaufwendungen			
18	70, 74, 76	Sonstige ordentliche Aufwendungen			
19		Summe der ordentlichen Aufwendungen (Nr. 11 bis 18)	5.170	790	28.964
20		Verwaltungsergebnis (Nr. 10 ./. Nr. 19)	3.170	790	24.929
21	56, 57	Finanzerträge			
22	77	Finanzaufwendungen			
23		Finanzergebnis (Nr. 21 bis Nr. 22)			
24		Ordentliches Ergebnis (Verwaltungsergebnis und Finanzergebnis Nr. 20 und Nr. 23)	3.170	790	24.929
25	59	Außerordentliche Erträge			
26	79	Außerordentliche Aufwendungen			
27		Außerordentliches Ergebnis (Nr. 25 ./. Nr. 26)			
28		Jahresergebnis vor internen Leistungsbeziehungen (ordentliches Ergebnis und außerordentliches Ergebnis Nr. 24 und Nr. 27)	3.170	790	24.929
29		Erlöse der internen Leistungsbeziehungen			
30		Kosten der internen Leistungsbeziehungen			
31		Ergebnis der internen Leistungsbeziehungen			
32		Jahresergebnis nach internen Leistungsbeziehungen	3.170	790	24.929

Haushaltsplan der Gemeinde Meinhard

Muster 10 zu § 4 Abs. 3 GemHVO

Teilergebnishaushalt 021010 Statistik und Wahlen



Meinhard

Nr.	Konten	Bezeichnung	Haushaltsansatz		Ergebnis des Jahresabschlusses 2021
			2023	2022	
		Ordentliche Erträge			
01	50	Privatrechtliche Leistungsentgelte			
02	51	Öffentlich-rechtliche Leistungsentgelte			
03	548-549	Kostenersatzleistungen und -erstattungen	-2.000		-4.035
04	52	Bestandsveränderungen und aktivierte Eigenleistungen			
05	55	Steuern und steuerähnliche Erträge einschl. Erträge aus gesetzlichen Umlagen			
06	547	Erträge aus Transferleistungen			
07	540-543	Erträge aus Zuweisungen und Zuschüssen für lfd. Zwecke und allgemeine Umlagen			
08	546	Erträge aus der Auflösung von Sonderposten aus Investitionszuweisungen, -zuschüssen und Investitionsbeiträgen			
09	53	Sonstige ordentliche Erträge			
10		Summe der ordentlichen Erträge (Nr. 1 bis 9)	-2.000		-4.035
		Ordentliche Aufwendungen			
11	62, 63, 640-643, 647-649, 65	Personalaufwendungen			
12	644-646	Versorgungsaufwendungen			
13	60, 61, 67-69	Aufwendungen für Sach- und Dienstleistungen	5.170	790	28.964
14	66	Abschreibungen			
15	71	Aufwendungen für Zuweisungen und Zuschüsse sowie besondere Finanzaufwendungen			
16	73	Steueraufwendungen einschl. Aufwendungen aus gesetzlichen Umlageverpflichtungen			
17	72	Transferaufwendungen			
18	70, 74, 76	Sonstige ordentliche Aufwendungen			
19		Summe der ordentlichen Aufwendungen (Nr. 11 bis 18)	5.170	790	28.964
20		Verwaltungsergebnis (Nr. 10 ./. Nr. 19)	3.170	790	24.929
21	56, 57	Finanzerträge			
22	77	Finanzaufwendungen			
23		Finanzergebnis (Nr. 21 bis Nr. 22)			
24		Ordentliches Ergebnis (Verwaltungsergebnis und Finanzergebnis Nr. 20 und Nr. 23)	3.170	790	24.929
25	59	Außerordentliche Erträge			
26	79	Außerordentliche Aufwendungen			
27		Außerordentliches Ergebnis (Nr. 25 ./. Nr. 26)			
28		Jahresergebnis vor internen Leistungsbeziehungen (ordentliches Ergebnis und außerordentliches Ergebnis Nr. 24 und Nr. 27)	3.170	790	24.929
29		Erlöse der internen Leistungsbeziehungen			
30		Kosten der internen Leistungsbeziehungen			
31		Ergebnis der internen Leistungsbeziehungen			
32		Jahresergebnis nach internen Leistungsbeziehungen	3.170	790	24.929

Haushaltsplan der Gemeinde Meinhard

Muster 11 zu § 4 Abs. 4 GemHVO

Teilfinanzhaushalt 021010 Statistik und Wahlen



Meinhard

		Haushaltsansatz				Investitions- und Investitionsförderungsmaßnahmen	
Nr.	Bezeichnung	2023	Verpflichtungs-ermächtigungen	2022	Ergebnis des Jahresabschlusses 2021	Gesamtauszahlungsbedarf	davon bisher bereitgestellt
1	2	3	4	5	6	7	8
	Einzahlungen aus Investitionstätigkeit						
20	+ Einz. aus Investitionszuweis. und -zuschüssen sowie aus Investitionsbeiträgen	0,00	0,00	0,00	0,00	0,00	0,00
21	+ Einz. aus Abgängen von Vermögensgegenständen des Sachanlagevermögens und des immateriellen Anlagevermögens	0,00	0,00	0,00	0,00	0,00	0,00
22	+ Einz. aus Abgängen von Vermögensgegenständen des Finanzanlagevermögens	0,00	0,00	0,00	0,00	0,00	0,00
	Einzahlungen aus Finanzierungstätigkeit						
31	+ Einz. aus der Aufnahme v. Krediten und wirtschaftlich vergleichbaren Vorgängen für Investitionen	0,00	0,00	0,00	0,00	0,00	0,00
	Summe	0,00	0,00	0,00	0,00	0,00	0,00
	Auszahlungen aus Investitionstätigkeit						
24	- Ausz. für den Erwerb von Grundstücken und Gebäuden	0,00	0,00	0,00	0,00	0,00	0,00
25	- Ausz. für Baumaßnahmen	0,00	0,00	0,00	0,00	0,00	0,00
26	- Ausz. für Investitionen in das sonstige Sachanlagevermögen und immaterielle Anlagevermögen davon: Ausz. aus gewährten Investitionszuweisungen und -zuschüssen	0,00	0,00	0,00	0,00	0,00	0,00
27	- Ausz. für Investitionen in das Finanzanlagevermögen	0,00	0,00	0,00	0,00	0,00	0,00
	Auszahlungen aus Finanzierungstätigkeit						
32	- Ausz. für die Tilgung von Krediten und wirtschaftlich vergleichbaren Vorgängen für Investitionen	0,00	0,00	0,00	0,00	0,00	0,00
	Summe	0,00	0,00	0,00	0,00	0,00	0,00
	Saldo (Einzahlungen ./ Auszahlungen)	0,00	0,00	0,00	0,00	0,00	0,00

Haushaltsplan der Gemeinde Meinhard

Muster 10 zu § 4 Abs. 3 GemHVO

Teilergebnishaushalt 0220 Ordnungsangelegenheiten



Meinhard

Nr.	Konten	Bezeichnung	Haushaltsansatz		Ergebnis des Jahresabschlusses 2021
			2023	2022	
		Ordentliche Erträge			
01	50	Privatrechtliche Leistungsentgelte			
02	51	Öffentlich-rechtliche Leistungsentgelte	-47.030	-44.030	-46.788
03	548-549	Kostenersatzleistungen und -erstattungen			
04	52	Bestandsveränderungen und aktivierte Eigenleistungen			
05	55	Steuern und steuerähnliche Erträge einschl. Erträge aus gesetzlichen Umlagen			
06	547	Erträge aus Transferleistungen			
07	540-543	Erträge aus Zuweisungen und Zuschüssen für lfd. Zwecke und allgemeine Umlagen			
08	546	Erträge aus der Auflösung von Sonderposten aus Investitionszuweisungen, -zuschüssen und Investitionsbeiträgen			
09	53	Sonstige ordentliche Erträge	-930	-930	-707
10		Summe der ordentlichen Erträge (Nr. 1 bis 9)	-47.960	-44.960	-47.495
		Ordentliche Aufwendungen			
11	62, 63, 640-643, 647-649, 65	Personalaufwendungen	166.450	119.540	94.497
12	644-646	Versorgungsaufwendungen	56.210	62.840	76.961
13	60, 61, 67-69	Aufwendungen für Sach- und Dienstleistungen	41.340	36.520	34.886
14	66	Abschreibungen	810	930	1.418
15	71	Aufwendungen für Zuweisungen und Zuschüsse sowie besondere Finanzaufwendungen	2.300	2.300	1.882
16	73	Steueraufwendungen einschl. Aufwendungen aus gesetzlichen Umlageverpflichtungen			
17	72	Transferaufwendungen			
18	70, 74, 76	Sonstige ordentliche Aufwendungen			
19		Summe der ordentlichen Aufwendungen (Nr. 11 bis 18)	267.110	222.130	209.644
20		Verwaltungsergebnis (Nr. 10 ./. Nr. 19)	219.150	177.170	162.149
21	56, 57	Finanzerträge	-104.600	-6.540	-14.457
22	77	Finanzaufwendungen	2.000	2.000	571
23		Finanzergebnis (Nr. 21 bis Nr. 22)	-102.600	-4.540	-13.886
24		Ordentliches Ergebnis (Verwaltungsergebnis und Finanzergebnis Nr. 20 und Nr. 23)	116.550	172.630	148.263
25	59	Außerordentliche Erträge			-668
26	79	Außerordentliche Aufwendungen			1
27		Außerordentliches Ergebnis (Nr. 25 ./. Nr. 26)			-667
28		Jahresergebnis vor internen Leistungsbeziehungen (ordentliches Ergebnis und außerordentliches Ergebnis Nr. 24 und Nr. 27)	116.550	172.630	147.596
29		Erlöse der internen Leistungsbeziehungen	-12.040	-110	-116
30		Kosten der internen Leistungsbeziehungen			
31		Ergebnis der internen Leistungsbeziehungen	-12.040	-110	-116
32		Jahresergebnis nach internen Leistungsbeziehungen	104.510	172.520	147.480

Haushaltsplan der Gemeinde Meinhard

Muster 10 zu § 4 Abs. 3 GemHVO

Teilergebnishaushalt 022010 Ordnungsverwaltung



Meinhard

Nr.	Konten	Bezeichnung	Haushaltsansatz		Ergebnis des Jahresabschlusses 2021
			2023	2022	
		Ordentliche Erträge			
01	50	Privatrechtliche Leistungsentgelte			
02	51	Öffentlich-rechtliche Leistungsentgelte	-38.030	-35.030	-38.551
03	548-549	Kostensatzleistungen und -erstattungen			
04	52	Bestandsveränderungen und aktivierte Eigenleistungen			
05	55	Steuern und steuerähnliche Erträge einschl. Erträge aus gesetzlichen Umlagen			
06	547	Erträge aus Transferleistungen			
07	540-543	Erträge aus Zuweisungen und Zuschüssen für lfd. Zwecke und allgemeine Umlagen			
08	546	Erträge aus der Auflösung von Sonderposten aus Investitionszuweisungen, -zuschüssen und Investitionsbeiträgen			
09	53	Sonstige ordentliche Erträge	-700	-700	-480
10		Summe der ordentlichen Erträge (Nr. 1 bis 9)	-38.730	-35.730	-39.031
		Ordentliche Aufwendungen			
11	62, 63, 640-643, 647-649, 65	Personalaufwendungen	52.250	64.540	42.931
12	644-646	Versorgungsaufwendungen			2.505
13	60, 61, 67-69	Aufwendungen für Sach- und Dienstleistungen	32.300	27.340	27.504
14	66	Abschreibungen	580	740	1.224
15	71	Aufwendungen für Zuweisungen und Zuschüsse sowie besondere Finanzaufwendungen	2.200	2.200	1.852
16	73	Steueraufwendungen einschl. Aufwendungen aus gesetzlichen Umlageverpflichtungen			
17	72	Transferaufwendungen			
18	70, 74, 76	Sonstige ordentliche Aufwendungen			
19		Summe der ordentlichen Aufwendungen (Nr. 11 bis 18)	87.330	94.820	76.016
20		Verwaltungsergebnis (Nr. 10 ./. Nr. 19)	48.600	59.090	36.985
21	56, 57	Finanzerträge	-104.600	-6.540	-14.457
22	77	Finanzaufwendungen	2.000	2.000	571
23		Finanzergebnis (Nr. 21 bis Nr. 22)	-102.600	-4.540	-13.886
24		Ordentliches Ergebnis (Verwaltungsergebnis und Finanzergebnis Nr. 20 und Nr. 23)	-54.000	54.550	23.099
25	59	Außerordentliche Erträge			-668
26	79	Außerordentliche Aufwendungen			1
27		Außerordentliches Ergebnis (Nr. 25 ./. Nr. 26)			-667
28		Jahresergebnis vor internen Leistungsbeziehungen (ordentliches Ergebnis und außerordentliches Ergebnis Nr. 24 und Nr. 27)	-54.000	54.550	22.432
29		Erlöse der internen Leistungsbeziehungen	-11.980	-50	-51
30		Kosten der internen Leistungsbeziehungen			
31		Ergebnis der internen Leistungsbeziehungen	-11.980	-50	-51
32		Jahresergebnis nach internen Leistungsbeziehungen	-65.980	54.500	22.381

Haushaltsplan der Gemeinde Meinhard

Muster 11 zu § 4 Abs. 4 GemHVO

Teilfinanzhaushalt 022010 Ordnungsverwaltung



Meinhard

		Haushaltsansatz			Investitions- und Investitionsförderungsmaßnahmen		
Nr.	Bezeichnung	2023	Verpflichtungs-ermächtigungen	2022	Ergebnis des Jahresabschlusses 2021	Gesamtauszahlungsbedarf	davon bisher bereitgestellt
1	2	3	4	5	6	7	8
	Einzahlungen aus Investitionstätigkeit						
20	+ Einz. aus Investitionszuweis. und -zuschüssen sowie aus Investitionsbeiträgen	0,00	0,00	0,00	0,00	0,00	0,00
21	+ Einz. aus Abgängen von Vermögensgegenständen des Sachanlagevermögens und des immateriellen Anlagevermögens	0,00	0,00	0,00	0,00	0,00	0,00
22	+ Einz. aus Abgängen von Vermögensgegenständen des Finanzanlagevermögens	0,00	0,00	0,00	0,00	0,00	0,00
	Einzahlungen aus Finanzierungstätigkeit						
31	+ Einz. aus der Aufnahme v. Krediten und wirtschaftlich vergleichbaren Vorgängen für Investitionen	0,00	0,00	0,00	0,00	0,00	0,00
	Summe	0,00	0,00	0,00	0,00	0,00	0,00
	Auszahlungen aus Investitionstätigkeit						
24	- Ausz. für den Erwerb von Grundstücken und Gebäuden	0,00	0,00	0,00	0,00	0,00	0,00
25	- Ausz. für Baumaßnahmen	0,00	0,00	0,00	0,00	0,00	0,00
26	- Ausz. für Investitionen in das sonstige Sachanlagevermögen und immaterielle Anlagevermögen davon: Ausz. aus gewährten Investitionszuweisungen und -zuschüssen	-10.500,00	0,00	-1.000,00	-966,28	-23.150,00	-20.150,00
27	- Ausz. für Investitionen in das Finanzanlagevermögen	0,00	0,00	0,00	0,00	0,00	0,00
	Auszahlungen aus Finanzierungstätigkeit						
32	- Ausz. für die Tilgung von Krediten und wirtschaftlich vergleichbaren Vorgängen für Investitionen	0,00	0,00	0,00	0,00	0,00	0,00
	Summe	-10.500,00	0,00	-1.000,00	-966,28	-23.150,00	-20.150,00
	Saldo (Einzahlungen ./ Auszahlungen)	-10.500,00	0,00	-1.000,00	-966,28	-23.150,00	-20.150,00

Haushaltsplan der Gemeinde Meinhard

Investitionen 022010 Ordnungsverwaltung



Meinhard

Nr. Bezeichnung	Ansatz 2023	Verpflichtungs- Ermächtigunge n	Ansatz 2022	Jahres- ergebnis 2021	Finanzplan 2024	Finanzplan 2025 2026	Bish. bereitgest. Ges. Ein- Ausz.
0220100001 Erwerb Emeld21 26 26 Ausz.f.Invest.i.d.sonst.Sachanl.vermögen							-2.600,00 -2.600,00
0220100002 Büromöbel Bürgerbüro 26 26 Ausz.f.Invest.i.d.sonst.Sachanl.vermögen	-4.000,00 -4.000,00						-4.000,00 -4.000,00

Haushaltsplan der Gemeinde Meinhard

Muster 10 zu § 4 Abs. 3 GemHVO

Teilergebnishaushalt 022020 Standesamt



Meinhard

Nr.	Konten	Bezeichnung	Haushaltsansatz		Ergebnis des Jahresabschlusses 2021
			2023	2022	
		Ordentliche Erträge			
01	50	Privatrechtliche Leistungsentgelte			
02	51	Öffentlich-rechtliche Leistungsentgelte	-9.000	-9.000	-8.237
03	548-549	Kostenersatzleistungen und -erstattungen			
04	52	Bestandsveränderungen und aktivierte Eigenleistungen			
05	55	Steuern und steuerähnliche Erträge einschl. Erträge aus gesetzlichen Umlagen			
06	547	Erträge aus Transferleistungen			
07	540-543	Erträge aus Zuweisungen und Zuschüssen für lfd. Zwecke und allgemeine Umlagen			
08	546	Erträge aus der Auflösung von Sonderposten aus Investitionszuweisungen, -zuschüssen und Investitionsbeiträgen			
09	53	Sonstige ordentliche Erträge	-230	-230	-227
10		Summe der ordentlichen Erträge (Nr. 1 bis 9)	-9.230	-9.230	-8.464
		Ordentliche Aufwendungen			
11	62, 63, 640-643, 647-649, 65	Personalaufwendungen	114.200	55.000	51.566
12	644-646	Versorgungsaufwendungen	56.210	62.840	74.456
13	60, 61, 67-69	Aufwendungen für Sach- und Dienstleistungen	9.040	9.180	7.382
14	66	Abschreibungen	230	190	194
15	71	Aufwendungen für Zuweisungen und Zuschüsse sowie besondere Finanzaufwendungen	100	100	29
16	73	Steueraufwendungen einschl. Aufwendungen aus gesetzlichen Umlageverpflichtungen			
17	72	Transferaufwendungen			
18	70, 74, 76	Sonstige ordentliche Aufwendungen			
19		Summe der ordentlichen Aufwendungen (Nr. 11 bis 18)	179.780	127.310	133.628
20		Verwaltungsergebnis (Nr. 10 ./. Nr. 19)	170.550	118.080	125.164
21	56, 57	Finanzerträge			
22	77	Finanzaufwendungen			
23		Finanzergebnis (Nr. 21 bis Nr. 22)			
24		Ordentliches Ergebnis (Verwaltungsergebnis und Finanzergebnis Nr. 20 und Nr. 23)	170.550	118.080	125.164
25	59	Außerordentliche Erträge			
26	79	Außerordentliche Aufwendungen			
27		Außerordentliches Ergebnis (Nr. 25 ./. Nr. 26)			
28		Jahresergebnis vor internen Leistungsbeziehungen (ordentliches Ergebnis und außerordentliches Ergebnis Nr. 24 und Nr. 27)	170.550	118.080	125.164
29		Erlöse der internen Leistungsbeziehungen	-60	-60	-65
30		Kosten der internen Leistungsbeziehungen			
31		Ergebnis der internen Leistungsbeziehungen	-60	-60	-65
32		Jahresergebnis nach internen Leistungsbeziehungen	170.490	118.020	125.099

Haushaltsplan der Gemeinde Meinhard

Muster 11 zu § 4 Abs. 4 GemHVO

Teilfinanzhaushalt 022020 Standesamt



Meinhard

		Haushaltsansatz				Investitions- und Investitionsförderungsmaßnahmen	
Nr.	Bezeichnung	2023	Verpflichtungs-ermächtigungen	2022	Ergebnis des Jahresabschlusses 2021	Gesamtauszahlungsbedarf	davon bisher bereitgestellt
1	2	3	4	5	6	7	8
	Einzahlungen aus Investitionstätigkeit						
20	+ Einz. aus Investitionszuweis. und -zuschüssen sowie aus Investitionsbeiträgen	0,00	0,00	0,00	0,00	0,00	0,00
21	+ Einz. aus Abgängen von Vermögensgegenständen des Sachanlagevermögens und des immateriellen Anlagevermögens	0,00	0,00	0,00	0,00	0,00	0,00
22	+ Einz. aus Abgängen von Vermögensgegenständen des Finanzanlagevermögens	0,00	0,00	0,00	0,09	0,00	0,00
	Einzahlungen aus Finanzierungstätigkeit						
31	+ Einz. aus der Aufnahme v. Krediten und wirtschaftlich vergleichbaren Vorgängen für Investitionen	0,00	0,00	0,00	0,00	0,00	0,00
	Summe	0,00	0,00	0,00	0,09	0,00	0,00
	Auszahlungen aus Investitionstätigkeit						
24	- Ausz. für den Erwerb von Grundstücken und Gebäuden	0,00	0,00	0,00	0,00	0,00	0,00
25	- Ausz. für Baumaßnahmen	0,00	0,00	0,00	0,00	0,00	0,00
26	- Ausz. für Investitionen in das sonstige Sachanlagevermögen und immaterielle Anlagevermögen davon: Ausz. aus gewährten Investitionszuweisungen und -zuschüssen	-1.000,00	0,00	-1.000,00	0,00	-9.400,00	-6.400,00
27	- Ausz. für Investitionen in das Finanzanlagevermögen	-600,00	0,00	-600,00	-500,64	-8.255,00	-6.455,00
	Auszahlungen aus Finanzierungstätigkeit						
32	- Ausz. für die Tilgung von Krediten und wirtschaftlich vergleichbaren Vorgängen für Investitionen	0,00	0,00	0,00	0,00	0,00	0,00
	Summe	-1.600,00	0,00	-1.600,00	-500,64	-17.655,00	-12.855,00
	Saldo (Einzahlungen ./ Auszahlungen)	-1.600,00	0,00	-1.600,00	-500,55	-17.655,00	-12.855,00

Haushaltsplan der Gemeinde Meinhard

Investitionen 022020 Standesamt



Meinhard

Nr. Bezeichnung	Ansatz 2023	Verpflichtungs- Ermächtigunge n	Ansatz 2022	Jahres- ergebnis 2021	Finanzplan 2024	Finanzplan 2025 2026	Bish. bereitgest. Ges. Ein- Ausz.
0220200001 Versorgungsrücklage Beamte Standesamt	-600,00		-600,00	-500,64	-600,00	-600,00 -600,00	-6.455,00 -5.572,94
22 22 Einz. a. Abg. v. Gegenst. d. Finanzanl. verm.							1,14
27 27 Ausz. f. Invest. i. d. Finanzanl. Verm.	-600,00		-600,00	-500,64	-600,00	-600,00 -600,00	-6.455,00 -5.572,94

Haushaltsplan der Gemeinde Meinhard

Muster 10 zu § 4 Abs. 3 GemHVO

Teilergebnishaushalt 0230 Brandschutz



Meinhard

Nr.	Konten	Bezeichnung	Haushaltsansatz		Ergebnis des Jahresabschlusses 2021
			2023	2022	
		Ordentliche Erträge			
01	50	Privatrechtliche Leistungsentgelte	-1.080	-1.080	-1.080
02	51	Öffentlich-rechtliche Leistungsentgelte	-5.000	-7.200	
03	548-549	Kostenersatzleistungen und -erstattungen			-220
04	52	Bestandsveränderungen und aktivierte Eigenleistungen			
05	55	Steuern und steuerähnliche Erträge einschl. Erträge aus gesetzlichen Umlagen			
06	547	Erträge aus Transferleistungen			
07	540-543	Erträge aus Zuweisungen und Zuschüssen für lfd. Zwecke und allgemeine Umlagen			
08	546	Erträge aus der Auflösung von Sonderposten aus Investitionszuweisungen, -zuschüssen und Investitionsbeiträgen	-18.950	-22.140	-23.493
09	53	Sonstige ordentliche Erträge			-452
10		Summe der ordentlichen Erträge (Nr. 1 bis 9)	-25.030	-30.420	-25.245
		Ordentliche Aufwendungen			
11	62, 63, 640-643, 647-649, 65	Personalaufwendungen	8.850	10.240	7.531
12	644-646	Versorgungsaufwendungen			
13	60, 61, 67-69	Aufwendungen für Sach- und Dienstleistungen	139.610	124.970	105.809
14	66	Abschreibungen	53.370	63.760	67.859
15	71	Aufwendungen für Zuweisungen und Zuschüsse sowie besondere Finanzaufwendungen	8.000	3.000	2.148
16	73	Steueraufwendungen einschl. Aufwendungen aus gesetzlichen Umlageverpflichtungen			
17	72	Transferaufwendungen			
18	70, 74, 76	Sonstige ordentliche Aufwendungen	30	30	29
19		Summe der ordentlichen Aufwendungen (Nr. 11 bis 18)	209.860	202.000	183.376
20		Verwaltungsergebnis (Nr. 10 ./. Nr. 19)	184.830	171.580	158.131
21	56, 57	Finanzerträge			
22	77	Finanzaufwendungen			
23		Finanzergebnis (Nr. 21 bis Nr. 22)			
24		Ordentliches Ergebnis (Verwaltungsergebnis und Finanzergebnis Nr. 20 und Nr. 23)	184.830	171.580	158.131
25	59	Außerordentliche Erträge			
26	79	Außerordentliche Aufwendungen			
27		Außerordentliches Ergebnis (Nr. 25 ./. Nr. 26)			
28		Jahresergebnis vor internen Leistungsbeziehungen (ordentliches Ergebnis und außerordentliches Ergebnis Nr. 24 und Nr. 27)	184.830	171.580	158.131
29		Erlöse der internen Leistungsbeziehungen			
30		Kosten der internen Leistungsbeziehungen	76.570	65.760	51.272
31		Ergebnis der internen Leistungsbeziehungen	76.570	65.760	51.272
32		Jahresergebnis nach internen Leistungsbeziehungen	261.400	237.340	209.403

Produktbeschreibung

Produkt 023010 Feuerwehr- und Katastrophenschutz



Produktbereich	02	Sicherheit und Ordnung
Produktgruppe	0230	Brandschutz
Produkt	023010	Feuerwehr- und Katastrophenschutz

Kostenstellen		
02301011	Feuerwehr Grebendorf	
02301012	Feuerwehrgebäude Grebendorf	
02301013	Feuerwehr Grebendorf Fuhrpark	
02301014	Jugendfeuerwehr Grebendorf	
02301021	Feuerwehr Jestädt	
02301022	Feuerwehrgebäude Jestädt	
02301023	Feuerwehr Jestädt Fuhrpark	
02301024	Jugendfeuerwehr Jestädt	
02301031	Feuerwehr Schwebda	
02301032	Feuerwehrgebäude Schwebda	
02301033	Feuerwehr Schwebda Fuhrpark	
02301034	Jugendfeuerwehr Schwebda	
02301041	Feuerwehr Frieda	
02301042	Feuerwehrgebäude Frieda	
02301043	Feuerwehr Frieda Fuhrpark	
02301044	Jugendfeuerwehr Frieda	
02301051	Feuerwehr Neuerode	
02301052	Feuerwehrgebäude Neuerode	
02301053	Feuerwehr Neuerode Fuhrpark	
02301054	Jugendfeuerwehr Neuerode	
02301061	Feuerwehr Hitzelrode	
02301062	Feuerwehrgebäude Hitzelrode	
02301063	Feuerwehr Hitzelrode Fuhrpark	
02301064	Jugendfeuerwehr Hitzelrode/Motzenrode	
02301071	Feuerwehr Motzenrode	
02301072	Feuerwehrgebäude Motzenrode	
02301073	Feuerwehr Motzenrode Fuhrpark	
02301098	Jugendfeuerwehr Allgemein	
02301099	Feuerwehr Allgemein	

Produktbeschreibung

Die Gemeinde muss die Feuerwehr so aufzustellen und unterhalten, dass sie in der Regel zu jeder Zeit und in jedem Ortsteil innerhalb von zehn Minuten nach der Alarmierung wirksame Hilfe einleiten kann. Darüber hinaus muss die Gemeinde grundsätzlich dafür Sorge tragen, dass Gefahren im Brand-, Katastrophenschutz und der technischen Hilfeleistung für die Bürger und deren Sachbesitz verhindert, in der Entstehung eingeschränkt und die Ausbreitung und Auswirkung wirksam bekämpft wird.

Rechtliche Grundlage

Hessisches Brand- und Katastrophenschutzgesetz (HBKG); Bedarfs- und Entwicklungsplan für den Brandschutz und die Allgemeine Hilfe der Gemeinde Meinhard; sonstige Satzungen, Beschlüsse gemeindlicher Gremien

Produktverantwortliche

Bürgermeister Gerhold Brill; Vertretung Gemeindebrandinspektor Jörg Wollenhaupt

Strategische Ziele

- Gewährleistung der allgemeinen Sicherheit in der Gemeinde Meinhard
- allgemeiner Schutz der Einwohnerschaft und in der Gemeinde temporär anwesender Menschen
- Vermeidung von Personen- und Vermögensschäden im Gemeindegebiet
- Rettung von Menschen, Tieren und Sachvermögen aus Brand- und sonstigen Gefahrensituationen
- Sachwerte erhalten und Umwelt schützen
- Maßnahmen zur Gefahrenvorbeugung treffen
- Brandschutzaufklärung von Kindern
- Förderung des ehrenamtlichen Feuerwehrdienstes und der Mitgliedergewinnung
- Hilfe bei Einsätzen in den Nachbargemeinden

Operative Ziele

- ausreichende Mittel jährlich im Haushalt einstellen, um die zeitnahe Modifizierung der Ausrüstung sicher zu stellen
- in Zusammenarbeit mit den Feuerwehren ausreichend Nachwuchskräfte gewinnen

Sachkennzahlen zur Erreichung der operativen Ziele

Feuerwehr – Aus- und Einrichtung	Fahrzeug-Typ	Erst-zulassung vorhandenes Fahrzeug	Neubau / Neubeschaffung	Kosten in Euro	Ein-sätze 2021	Ein-satz-kräfte
Frieda - Fuhrpark Frieda	LF 8/6	04/1992	HLF 10 - 2023	330.000	19	26
Frieda - Feuerwehrhaus			Neubau 2020-2022	1.000.000		
Grebendorf - Fuhrpark	LF 8/6	12/1995	StLF 20 - 2025	400.000	36	27
Grebendorf - Fuhrpark	ELW 1	07/1998	ELW 1 - 2021	130.000		
Grebendorf - Feuerwehrhaus			Sanierung 2022/23	40.000		
Hitzelrode - Fuhrpark	TSF W	04/1996	TSF-W - 2025	150.000	3	19
Hitzelrode - Feuerwehrhaus			Sanierung 2023	20.000		
Jestädt - Fuhrpark	LF 10/6	09/2004	HLF 10 - 2029	330.000	7	26
Jestädt - Feuerwehrhaus			Umbau JF – 2022/23	8.000		
Motzenrode - Fuhrpark	TSF W	02/2015	TSF-W - 2040	150.000	3	16
Motzenrode - Fuhrpark			Quad (ATV) - 2030	40.000		
Motzenrode - Feuerwehrhaus			Sanierung 2024	8.000		
Neuerode - Fuhrpark	TSF W	07/1993	TSF-W 2023	150.000	8	17
Neuerode - Feuerwehrhaus			Sanierung 2024	8.000		
Schwebda - Fuhrpark	LF 8/6	12/1995	MLF - 2025	330.000	37	26
Schwebda – Fuhrpark			MTF - 2025	50.000		
Schwebda – Fuhrpark	RTB II	1995	RTB II	50.000		
Schwebda - Feuerwehrhaus			Neubau – 2022-2025	1.500.000		

geschätzte Investitionen pro Jahr

2022	2023	2024	2025	2026	2027	2028	2029	2030
398.000 €	1.508.000 €	316.000 €	930.000 €	0 €	0 €	0 €	330.000 €	40.000 €

Investitionen im Mittel auf 9 Haushaltsjahre: 400.000 € / Jahr

laufende Betriebskosten rd. 200.000 € / Jahr

Kosten / Einwohner: 600.000 € / 4.573 Einwohner = rd. 130 € / EW

Haushaltsplan der Gemeinde Meinhard

Muster 10 zu § 4 Abs. 3 GemHVO

Teilergebnishaushalt 023010 Feuerwehr- und Katastrophenschutz



Meinhard

Nr.	Konten	Bezeichnung	Haushaltsansatz		Ergebnis des Jahresabschlusses 2021
			2023	2022	
		Ordentliche Erträge			
01	50	Privatrechtliche Leistungsentgelte	-1.080	-1.080	-1.080
02	51	Öffentlich-rechtliche Leistungsentgelte	-5.000	-7.200	
03	548-549	Kostenersatzleistungen und -erstattungen			-220
04	52	Bestandsveränderungen und aktivierte Eigenleistungen			
05	55	Steuern und steuerähnliche Erträge einschl. Erträge aus gesetzlichen Umlagen			
06	547	Erträge aus Transferleistungen			
07	540-543	Erträge aus Zuweisungen und Zuschüssen für lfd. Zwecke und allgemeine Umlagen			
08	546	Erträge aus der Auflösung von Sonderposten aus Investitionszuweisungen, -zuschüssen und Investitionsbeiträgen	-18.950	-22.140	-23.493
09	53	Sonstige ordentliche Erträge			-452
10		Summe der ordentlichen Erträge (Nr. 1 bis 9)	-25.030	-30.420	-25.245
		Ordentliche Aufwendungen			
11	62, 63, 640-643, 647-649, 65	Personalaufwendungen	8.850	10.240	7.531
12	644-646	Versorgungsaufwendungen			
13	60, 61, 67-69	Aufwendungen für Sach- und Dienstleistungen	139.610	124.970	105.809
14	66	Abschreibungen	53.370	63.760	67.859
15	71	Aufwendungen für Zuweisungen und Zuschüsse sowie besondere Finanzaufwendungen	8.000	3.000	2.148
16	73	Steueraufwendungen einschl. Aufwendungen aus gesetzlichen Umlageverpflichtungen			
17	72	Transferaufwendungen			
18	70, 74, 76	Sonstige ordentliche Aufwendungen	30	30	29
19		Summe der ordentlichen Aufwendungen (Nr. 11 bis 18)	209.860	202.000	183.376
20		Verwaltungsergebnis (Nr. 10 ./. Nr. 19)	184.830	171.580	158.131
21	56, 57	Finanzerträge			
22	77	Finanzaufwendungen			
23		Finanzergebnis (Nr. 21 bis Nr. 22)			
24		Ordentliches Ergebnis (Verwaltungsergebnis und Finanzergebnis Nr. 20 und Nr. 23)	184.830	171.580	158.131
25	59	Außerordentliche Erträge			
26	79	Außerordentliche Aufwendungen			
27		Außerordentliches Ergebnis (Nr. 25 ./. Nr. 26)			
28		Jahresergebnis vor internen Leistungsbeziehungen (ordentliches Ergebnis und außerordentliches Ergebnis Nr. 24 und Nr. 27)	184.830	171.580	158.131
29		Erlöse der internen Leistungsbeziehungen			
30		Kosten der internen Leistungsbeziehungen	76.570	65.760	51.272
31		Ergebnis der internen Leistungsbeziehungen	76.570	65.760	51.272
32		Jahresergebnis nach internen Leistungsbeziehungen	261.400	237.340	209.403

Haushaltsplan der Gemeinde Meinhard

Muster 11 zu § 4 Abs. 4 GemHVO

Teilfinanzhaushalt 023010 Feuerwehr- und Katastrophenschutz



Meinhard

		Haushaltsansatz			Investitions- und Investitionsförderungsmaßnahmen		
Nr.	Bezeichnung	2023	Verpflichtungs-ermächtigungen	2022	Ergebnis des Jahresabschlusses 2021	Gesamtauszahlungsbedarf	davon bisher bereitgestellt
1	2	3	4	5	6	7	8
	Einzahlungen aus Investitionstätigkeit						
20	+ Einz. aus Investitionszuweis. und -zuschüssen sowie aus Investitionsbeiträgen	369.780,00	0,00	168.800,00	0,00	0,00	0,00
21	+ Einz. aus Abgängen von Vermögensgegenständen des Sachanlagevermögens und des immateriellen Anlagevermögens	0,00	0,00	0,00	0,00	0,00	0,00
22	+ Einz. aus Abgängen von Vermögensgegenständen des Finanzanlagevermögens	0,00	0,00	0,00	0,00	0,00	0,00
	Einzahlungen aus Finanzierungstätigkeit						
31	+ Einz. aus der Aufnahme v. Krediten und wirtschaftlich vergleichbaren Vorgängen für Investitionen	0,00	0,00	0,00	0,00	0,00	0,00
	Summe	369.780,00	0,00	168.800,00	0,00	0,00	0,00
	Auszahlungen aus Investitionstätigkeit						
24	- Ausz. für den Erwerb von Grundstücken und Gebäuden	0,00	0,00	0,00	0,00	-35.000,00	-35.000,00
25	- Ausz. für Baumaßnahmen	-500.000,00	-1.000.000,00	-1.100.000,00	-358.260,36	-3.500.000,00	-2.500.000,00
26	- Ausz. für Investitionen in das sonstige Sachanlagevermögen und immaterielle Anlagevermögen davon: Ausz. aus gewährten Investitionszuweisungen und -zuschüssen	-939.000,00	0,00	-232.000,00	-31.348,78	-2.733.750,00	-2.345.250,00
27	- Ausz. für Investitionen in das Finanzanlagevermögen	0,00	0,00	0,00	0,00	0,00	0,00
	Auszahlungen aus Finanzierungstätigkeit						
32	- Ausz. für die Tilgung von Krediten und wirtschaftlich vergleichbaren Vorgängen für Investitionen	0,00	0,00	0,00	0,00	0,00	0,00
	Summe	-1.439.000,00	-1.000.000,00	-1.332.000,00	-389.609,14	-6.268.750,00	-4.880.250,00
	Saldo (Einzahlungen ./ Auszahlungen)	-1.069.220,00	-1.000.000,00	-1.163.200,00	-389.609,14	-6.268.750,00	-4.880.250,00

Haushaltsplan der Gemeinde Meinhard



Investitionen 023010 Feuerwehr- und Katastrophenschutz

Meinhard

Nr. Bezeichnung	Ansatz 2023	Verpflichtungs-Ermächtigungen	Ansatz 2022	Jahresergebnis 2021	Finanzplan 2024	Finanzplan 2025 2026	Bish. bereitgest. Ges. Ein-Ausz.
0230100001 Anschaffung von Ausrüstungsgegenständen	-2.500,00		-2.500,00		-2.500,00	-2.500,00 -2.500,00	-35.000,00 -16.736,35
26 26 Ausz.f.Invest.i.d.sonst.Sachanl.vermögen	-2.500,00		-2.500,00		-2.500,00	-2.500,00 -2.500,00	-35.000,00 -16.736,35
0230100002 Beschaffung Funkgeräte	-9.900,00		-9.900,00				-141.400,00 -52.195,68
20 20 Einz.a.Inv.zuw.u.-zusch.s.a.Inv.beitr.	6.600,00		6.600,00				69.200,00 24.226,34
26 26 Ausz.f.Invest.i.d.sonst.Sachanl.vermögen	-16.500,00		-16.500,00				-210.600,00 -76.422,02
0230100012 Löschfahrzeug Feuerwehr Frieda	-213.200,00						-345.200,00 -271.373,39
20 20 Einz.a.Inv.zuw.u.-zusch.s.a.Inv.beitr.	96.800,00						184.800,00
26 26 Ausz.f.Invest.i.d.sonst.Sachanl.vermögen	-310.000,00						-530.000,00 -271.373,39
0230100013 Einsatzleitfahrzeug Feuerwehr Grebendorf							-166.400,00 -137.449,15
20 20 Einz.a.Inv.zuw.u.-zusch.s.a.Inv.beitr.							71.200,00 9.800,00
26 26 Ausz.f.Invest.i.d.sonst.Sachanl.vermögen							-237.600,00 -147.249,15
0230100014 Löschfahrzeug Feuerwehr Neuerode			-159.000,00	-5.252,40			-419.000,00 -175.099,03
20 20 Einz.a.Inv.zuw.u.-zusch.s.a.Inv.beitr.			47.200,00				94.400,00 11.800,00
26 26 Ausz.f.Invest.i.d.sonst.Sachanl.vermögen			-159.000,00	-5.252,40			-419.000,00 -175.099,03
0230100016 Feuerwehrspinde Feuerwehr Motzenrode	-3.000,00						-10.000,00
26 26 Ausz.f.Invest.i.d.sonst.Sachanl.vermögen	-3.000,00						-10.000,00
0230100018 Nasssauger Feuerwehr OTG							-6.000,00 -2.190,94
26 26 Ausz.f.Invest.i.d.sonst.Sachanl.vermögen							-6.000,00 -2.190,94
0230100021 Löschfahrzeug Feuerwehr Grebendorf	-379.620,00						-379.620,00 -5.985,70
20 20 Einz.a.Inv.zuw.u.-zusch.s.a.Inv.beitr.	127.380,00						127.380,00
26 26 Ausz.f.Invest.i.d.sonst.Sachanl.vermögen	-507.000,00						-507.000,00 -5.985,70
0230100022 Löschfahrzeug Feuerwehr Schwebda						-202.000,00	
26 26 Ausz.f.Invest.i.d.sonst.Sachanl.vermögen						-202.000,00	
0230100023 Neubau Feuerwehrhaus Frieda			-300.000,00	-357.403,56			-795.200,00 -1.199.970,11
20 20 Einz.a.Inv.zuw.u.-zusch.s.a.Inv.beitr.							304.800,00
25 25 Auszahlungen für Baumaßnahmen			-300.000,00	-357.403,56			-1.100.000,00 -1.199.970,11
0230100024 Neubau Feuerwehrhaus Schwebda	-400.000,00	-1.000.000,00	-700.000,00	-856,80			-1.100.000,00 -31.326,43
20 20 Einz.a.Inv.zuw.u.-zusch.s.a.Inv.beitr.	100.000,00		100.000,00				300.000,00
25 25 Auszahlungen für Baumaßnahmen	-500.000,00	-1.000.000,00	-800.000,00	-856,80			-1.400.000,00 -31.326,43
0230100025 Löschfahrzeug Feuerwehr Hitzelrode						-159.000,00	
26 26 Ausz.f.Invest.i.d.sonst.Sachanl.vermögen						-159.000,00	
0230100026 Prüfgerät f. ortsveränderl. elektr. Geräten							-3.000,00
26 26 Ausz.f.Invest.i.d.sonst.Sachanl.vermögen							-3.000,00
0230100027 All-Terrain-Vehicle Feuerwehr Motzenrode						-8.000,00	
26 26 Ausz.f.Invest.i.d.sonst.Sachanl.vermögen						-8.000,00	

Haushaltsplan der Gemeinde Meinhard



Investitionen 023010 Feuerwehr- und Katastrophenschutz

Meinhard

Nr. Bezeichnung	Ansatz 2023	Verpflichtungs- Ermächtigungen	Ansatz 2022	Jahres- ergebnis 2021	Finanzplan 2024	Finanzplan 2025 2026	Bish. bereitgest. Ges. Ein- Ausz.
0230100028 Anschaffung eines Anhängers 750kg mit Plane 26 26 Ausz.f.Invest.i.d.sonst.Sachanl.vermögen							-1.600,00 -1.600,00 -1.600,00
0230100029 Sonar-Gerät Feuerwehr Schwebda 20 20 Einz.a.Inv.zuw.u.-zusch.s.a.Inv.beitr. 26 26 Ausz.f.Invest.i.d.sonst.Sachanl.vermögen							4.000,00 3.862,26 -4.000,00 -3.862,26
0230100031 Hydraulischer Rettungssatz Feuerwehr Jestädt 26 26 Ausz.f.Invest.i.d.sonst.Sachanl.vermögen				-8.981,88 -8.981,88			-10.000,00 -8.981,88 -10.000,00 -8.981,88
0230100032 Abgassauganlage Feuerwehr Grebendorf 26 26 Ausz.f.Invest.i.d.sonst.Sachanl.vermögen				-17.114,50 -17.114,50			-20.000,00 -17.114,50 -20.000,00 -17.114,50
0230100033 Neue Mastsirenen OTG + OTN 20 20 Einz.a.Inv.zuw.u.-zusch.s.a.Inv.beitr. 26 26 Ausz.f.Invest.i.d.sonst.Sachanl.vermögen	-21.000,00 15.000,00 -36.000,00		-21.000,00 15.000,00 -36.000,00				-42.000,00 30.000,00 -72.000,00
0230100034 Rettungsboot Feuerwehr Schwebda 20 20 Einz.a.Inv.zuw.u.-zusch.s.a.Inv.beitr. 26 26 Ausz.f.Invest.i.d.sonst.Sachanl.vermögen	-36.000,00 24.000,00 -60.000,00						-36.000,00 -394,00 24.000,00 -60.000,00 -394,00

Haushaltsplan der Gemeinde Meinhard

Muster 10 zu § 4 Abs. 3 GemHVO

Teilergebnishaushalt 024010 Zivil- und Katastrophenschutz



Meinhard

Nr.	Konten	Bezeichnung	Haushaltsansatz		Ergebnis des Jahresabschlusses 2021
			2023	2022	
		Ordentliche Erträge			
01	50	Privatrechtliche Leistungsentgelte			
02	51	Öffentlich-rechtliche Leistungsentgelte			
03	548-549	Kostenersatzleistungen und -erstattungen			
04	52	Bestandsveränderungen und aktivierte Eigenleistungen			
05	55	Steuern und steuerähnliche Erträge einschl. Erträge aus gesetzlichen Umlagen			
06	547	Erträge aus Transferleistungen			
07	540-543	Erträge aus Zuweisungen und Zuschüssen für lfd. Zwecke und allgemeine Umlagen			
08	546	Erträge aus der Auflösung von Sonderposten aus Investitionszuweisungen, -zuschüssen und Investitionsbeiträgen			
09	53	Sonstige ordentliche Erträge			
10		Summe der ordentlichen Erträge (Nr. 1 bis 9)			
		Ordentliche Aufwendungen			
11	62, 63, 640-643, 647-649, 65	Personalaufwendungen			
12	644-646	Versorgungsaufwendungen			
13	60, 61, 67-69	Aufwendungen für Sach- und Dienstleistungen			
14	66	Abschreibungen			
15	71	Aufwendungen für Zuweisungen und Zuschüsse sowie besondere Finanzaufwendungen			
16	73	Steueraufwendungen einschl. Aufwendungen aus gesetzlichen Umlageverpflichtungen			
17	72	Transferaufwendungen			
18	70, 74, 76	Sonstige ordentliche Aufwendungen			
19		Summe der ordentlichen Aufwendungen (Nr. 11 bis 18)			
20		Verwaltungsergebnis (Nr. 10 ./. Nr. 19)			
21	56, 57	Finanzerträge			
22	77	Finanzaufwendungen			
23		Finanzergebnis (Nr. 21 bis Nr. 22)			
24		Ordentliches Ergebnis (Verwaltungsergebnis und Finanzergebnis Nr. 20 und Nr. 23)			
25	59	Außerordentliche Erträge			
26	79	Außerordentliche Aufwendungen			
27		Außerordentliches Ergebnis (Nr. 25 ./. Nr. 26)			
28		Jahresergebnis vor internen Leistungsbeziehungen (ordentliches Ergebnis und außerordentliches Ergebnis Nr. 24 und Nr. 27)			
29		Erlöse der internen Leistungsbeziehungen			
30		Kosten der internen Leistungsbeziehungen			
31		Ergebnis der internen Leistungsbeziehungen			
32		Jahresergebnis nach internen Leistungsbeziehungen			

Haushaltsplan der Gemeinde Meinhard

Muster 11 zu § 4 Abs. 4 GemHVO

Teilfinanzhaushalt 024010 Zivil- und Katastrophenschutz



Meinhard

		Haushaltsansatz				Investitions- und Investitionsförderungsmaßnahmen	
Nr.	Bezeichnung	2023	Verpflichtungs-ermächtigungen	2022	Ergebnis des Jahresabschlusses 2021	Gesamtauszahlungsbedarf	davon bisher bereitgestellt
1	2	3	4	5	6	7	8
	Einzahlungen aus Investitionstätigkeit						
20	+ Einz. aus Investitionszuweis. und -zuschüssen sowie aus Investitionsbeiträgen	0,00	0,00	0,00	0,00	0,00	0,00
21	+ Einz. aus Abgängen von Vermögensgegenständen des Sachanlagevermögens und des immateriellen Anlagevermögens	0,00	0,00	0,00	0,00	0,00	0,00
22	+ Einz. aus Abgängen von Vermögensgegenständen des Finanzanlagevermögens	0,00	0,00	0,00	0,00	0,00	0,00
	Einzahlungen aus Finanzierungstätigkeit						
31	+ Einz. aus der Aufnahme v. Krediten und wirtschaftlich vergleichbaren Vorgängen für Investitionen	0,00	0,00	0,00	0,00	0,00	0,00
	Summe	0,00	0,00	0,00	0,00	0,00	0,00
	Auszahlungen aus Investitionstätigkeit						
24	- Ausz. für den Erwerb von Grundstücken und Gebäuden	0,00	0,00	0,00	0,00	0,00	0,00
25	- Ausz. für Baumaßnahmen	0,00	0,00	0,00	0,00	0,00	0,00
26	- Ausz. für Investitionen in das sonstige Sachanlagevermögen und immaterielle Anlagevermögen davon: Ausz. aus gewährten Investitionszuweisungen und -zuschüssen	-10.000,00	0,00	0,00	0,00	-10.000,00	-10.000,00
27	- Ausz. für Investitionen in das Finanzanlagevermögen	0,00	0,00	0,00	0,00	0,00	0,00
	Auszahlungen aus Finanzierungstätigkeit						
32	- Ausz. für die Tilgung von Krediten und wirtschaftlich vergleichbaren Vorgängen für Investitionen	0,00	0,00	0,00	0,00	0,00	0,00
	Summe	-10.000,00	0,00	0,00	0,00	-10.000,00	-10.000,00
	Saldo (Einzahlungen ./ Auszahlungen)	-10.000,00	0,00	0,00	0,00	-10.000,00	-10.000,00

Haushaltsplan der Gemeinde Meinhard

Investitionen 024010 Zivil- und Katastrophenschutz



Meinhard

Nr. Bezeichnung	Ansatz 2023	Verpflichtungs- Ermächtigunge n	Ansatz 2022	Jahres- ergebnis 2021	Finanzplan 2024	Finanzplan 2025 2026	Bish. bereitgest. Ges. Ein- Ausz.
0240100001 Zivil- und Katastrophenschutz	-10.000,00						-10.000,00
26 26 Ausz.f.Invest.i.d.sonst.Sachanl.vermögen	-10.000,00						-10.000,00

Haushaltsplan der Gemeinde Meinhard

Muster 10 zu § 4 Abs. 3 GemHVO

Teilergebnishaushalt 04 Kultur und Wissenschaft



Meinhard

Nr.	Konten	Bezeichnung	Haushaltsansatz		Ergebnis des Jahresabschlusses 2021
			2023	2022	
		Ordentliche Erträge			
01	50	Privatrechtliche Leistungsentgelte	-50	-50	
02	51	Öffentlich-rechtliche Leistungsentgelte			
03	548-549	Kostenersatzleistungen und -erstattungen			
04	52	Bestandsveränderungen und aktivierte Eigenleistungen			
05	55	Steuern und steuerähnliche Erträge einschl. Erträge aus gesetzlichen Umlagen			
06	547	Erträge aus Transferleistungen			
07	540-543	Erträge aus Zuweisungen und Zuschüssen für lfd. Zwecke und allgemeine Umlagen	-6.000	-6.000	
08	546	Erträge aus der Auflösung von Sonderposten aus Investitionszuweisungen, -zuschüssen und Investitionsbeiträgen	-160	-160	-374
09	53	Sonstige ordentliche Erträge	-100	-100	
10		Summe der ordentlichen Erträge (Nr. 1 bis 9)	-6.310	-6.310	-374
		Ordentliche Aufwendungen			
11	62, 63, 640-643, 647-649, 65	Personalaufwendungen			
12	644-646	Versorgungsaufwendungen			
13	60, 61, 67-69	Aufwendungen für Sach- und Dienstleistungen	14.520	13.870	4.553
14	66	Abschreibungen	1.110	1.110	1.345
15	71	Aufwendungen für Zuweisungen und Zuschüsse sowie besondere Finanzaufwendungen	3.750	2.610	2.934
16	73	Steueraufwendungen einschl. Aufwendungen aus gesetzlichen Umlageverpflichtungen			
17	72	Transferaufwendungen			
18	70, 74, 76	Sonstige ordentliche Aufwendungen			
19		Summe der ordentlichen Aufwendungen (Nr. 11 bis 18)	19.380	17.590	8.832
20		Verwaltungsergebnis (Nr. 10 ./. Nr. 19)	13.070	11.280	8.458
21	56, 57	Finanzerträge			
22	77	Finanzaufwendungen			
23		Finanzergebnis (Nr. 21 bis Nr. 22)			
24		Ordentliches Ergebnis (Verwaltungsergebnis und Finanzergebnis Nr. 20 und Nr. 23)	13.070	11.280	8.458
25	59	Außerordentliche Erträge			
26	79	Außerordentliche Aufwendungen			
27		Außerordentliches Ergebnis (Nr. 25 ./. Nr. 26)			
28		Jahresergebnis vor internen Leistungsbeziehungen (ordentliches Ergebnis und außerordentliches Ergebnis Nr. 24 und Nr. 27)	13.070	11.280	8.458
29		Erlöse der internen Leistungsbeziehungen			
30		Kosten der internen Leistungsbeziehungen	7.450	3.760	6.247
31		Ergebnis der internen Leistungsbeziehungen	7.450	3.760	6.247
32		Jahresergebnis nach internen Leistungsbeziehungen	20.520	15.040	14.705

Haushaltsplan der Gemeinde Meinhard

Muster 10 zu § 4 Abs. 3 GemHVO

Teilergebnishaushalt 0410 nichtwissenschaftliche Museen, Sammlungen



Meinhard

Nr.	Konten	Bezeichnung	Haushaltsansatz		Ergebnis des Jahresabschlusses 2021
			2023	2022	
		Ordentliche Erträge			
01	50	Privatrechtliche Leistungsentgelte			
02	51	Öffentlich-rechtliche Leistungsentgelte			
03	548-549	Kostenersatzleistungen und -erstattungen			
04	52	Bestandsveränderungen und aktivierte Eigenleistungen			
05	55	Steuern und steuerähnliche Erträge einschl. Erträge aus gesetzlichen Umlagen			
06	547	Erträge aus Transferleistungen			
07	540-543	Erträge aus Zuweisungen und Zuschüssen für lfd. Zwecke und allgemeine Umlagen			
08	546	Erträge aus der Auflösung von Sonderposten aus Investitionszuweisungen, -zuschüssen und Investitionsbeiträgen			
09	53	Sonstige ordentliche Erträge			
10		Summe der ordentlichen Erträge (Nr. 1 bis 9)			
		Ordentliche Aufwendungen			
11	62, 63, 640-643, 647-649, 65	Personalaufwendungen			
12	644-646	Versorgungsaufwendungen			
13	60, 61, 67-69	Aufwendungen für Sach- und Dienstleistungen	960	1.190	666
14	66	Abschreibungen			
15	71	Aufwendungen für Zuweisungen und Zuschüsse sowie besondere Finanzaufwendungen			
16	73	Steueraufwendungen einschl. Aufwendungen aus gesetzlichen Umlageverpflichtungen			
17	72	Transferaufwendungen			
18	70, 74, 76	Sonstige ordentliche Aufwendungen			
19		Summe der ordentlichen Aufwendungen (Nr. 11 bis 18)	960	1.190	666
20		Verwaltungsergebnis (Nr. 10 ./. Nr. 19)	960	1.190	666
21	56, 57	Finanzerträge			
22	77	Finanzaufwendungen			
23		Finanzergebnis (Nr. 21 bis Nr. 22)			
24		Ordentliches Ergebnis (Verwaltungsergebnis und Finanzergebnis Nr. 20 und Nr. 23)	960	1.190	666
25	59	Außerordentliche Erträge			
26	79	Außerordentliche Aufwendungen			
27		Außerordentliches Ergebnis (Nr. 25 ./. Nr. 26)			
28		Jahresergebnis vor internen Leistungsbeziehungen (ordentliches Ergebnis und außerordentliches Ergebnis Nr. 24 und Nr. 27)	960	1.190	666
29		Erlöse der internen Leistungsbeziehungen			
30		Kosten der internen Leistungsbeziehungen			
31		Ergebnis der internen Leistungsbeziehungen			
32		Jahresergebnis nach internen Leistungsbeziehungen	960	1.190	666

Haushaltsplan der Gemeinde Meinhard

Muster 10 zu § 4 Abs. 3 GemHVO

Teilergebnishaushalt 041010 Museen



Meinhard

Nr.	Konten	Bezeichnung	Haushaltsansatz		Ergebnis des Jahresabschlusses 2021
			2023	2022	
		Ordentliche Erträge			
01	50	Privatrechtliche Leistungsentgelte			
02	51	Öffentlich-rechtliche Leistungsentgelte			
03	548-549	Kostenersatzleistungen und -erstattungen			
04	52	Bestandsveränderungen und aktivierte Eigenleistungen			
05	55	Steuern und steuerähnliche Erträge einschl. Erträge aus gesetzlichen Umlagen			
06	547	Erträge aus Transferleistungen			
07	540-543	Erträge aus Zuweisungen und Zuschüssen für lfd. Zwecke und allgemeine Umlagen			
08	546	Erträge aus der Auflösung von Sonderposten aus Investitionszuweisungen, -zuschüssen und Investitionsbeiträgen			
09	53	Sonstige ordentliche Erträge			
10		Summe der ordentlichen Erträge (Nr. 1 bis 9)			
		Ordentliche Aufwendungen			
11	62, 63, 640-643, 647-649, 65	Personalaufwendungen			
12	644-646	Versorgungsaufwendungen			
13	60, 61, 67-69	Aufwendungen für Sach- und Dienstleistungen	960	1.190	666
14	66	Abschreibungen			
15	71	Aufwendungen für Zuweisungen und Zuschüsse sowie besondere Finanzaufwendungen			
16	73	Steueraufwendungen einschl. Aufwendungen aus gesetzlichen Umlageverpflichtungen			
17	72	Transferaufwendungen			
18	70, 74, 76	Sonstige ordentliche Aufwendungen			
19		Summe der ordentlichen Aufwendungen (Nr. 11 bis 18)	960	1.190	666
20		Verwaltungsergebnis (Nr. 10 ./. Nr. 19)	960	1.190	666
21	56, 57	Finanzerträge			
22	77	Finanzaufwendungen			
23		Finanzergebnis (Nr. 21 bis Nr. 22)			
24		Ordentliches Ergebnis (Verwaltungsergebnis und Finanzergebnis Nr. 20 und Nr. 23)	960	1.190	666
25	59	Außerordentliche Erträge			
26	79	Außerordentliche Aufwendungen			
27		Außerordentliches Ergebnis (Nr. 25 ./. Nr. 26)			
28		Jahresergebnis vor internen Leistungsbeziehungen (ordentliches Ergebnis und außerordentliches Ergebnis Nr. 24 und Nr. 27)	960	1.190	666
29		Erlöse der internen Leistungsbeziehungen			
30		Kosten der internen Leistungsbeziehungen			
31		Ergebnis der internen Leistungsbeziehungen			
32		Jahresergebnis nach internen Leistungsbeziehungen	960	1.190	666

Haushaltsplan der Gemeinde Meinhard

Muster 11 zu § 4 Abs. 4 GemHVO

Teilfinanzhaushalt 041010 Museen



Meinhard

		Haushaltsansatz				Investitions- und Investitionsförderungsmaßnahmen	
Nr.	Bezeichnung	2023	Verpflichtungs-ermächtigungen	2022	Ergebnis des Jahresabschlusses 2021	Gesamtauszahlungsbedarf	davon bisher bereitgestellt
1	2	3	4	5	6	7	8
	Einzahlungen aus Investitionstätigkeit						
20	+ Einz. aus Investitionszuweis. und -zuschüssen sowie aus Investitionsbeiträgen	0,00	0,00	0,00	0,00	0,00	0,00
21	+ Einz. aus Abgängen von Vermögensgegenständen des Sachanlagevermögens und des immateriellen Anlagevermögens	0,00	0,00	0,00	0,00	0,00	0,00
22	+ Einz. aus Abgängen von Vermögensgegenständen des Finanzanlagevermögens	0,00	0,00	0,00	0,00	0,00	0,00
	Einzahlungen aus Finanzierungstätigkeit						
31	+ Einz. aus der Aufnahme v. Krediten und wirtschaftlich vergleichbaren Vorgängen für Investitionen	0,00	0,00	0,00	0,00	0,00	0,00
	Summe	0,00	0,00	0,00	0,00	0,00	0,00
	Auszahlungen aus Investitionstätigkeit						
24	- Ausz. für den Erwerb von Grundstücken und Gebäuden	0,00	0,00	0,00	0,00	0,00	0,00
25	- Ausz. für Baumaßnahmen	0,00	0,00	0,00	0,00	0,00	0,00
26	- Ausz. für Investitionen in das sonstige Sachanlagevermögen und immaterielle Anlagevermögen davon: Ausz. aus gewährten Investitionszuweisungen und -zuschüssen	0,00	0,00	0,00	0,00	-2.550,00	-2.550,00
27	- Ausz. für Investitionen in das Finanzanlagevermögen	0,00	0,00	0,00	0,00	0,00	0,00
	Auszahlungen aus Finanzierungstätigkeit						
32	- Ausz. für die Tilgung von Krediten und wirtschaftlich vergleichbaren Vorgängen für Investitionen	0,00	0,00	0,00	0,00	0,00	0,00
	Summe	0,00	0,00	0,00	0,00	-2.550,00	-2.550,00
	Saldo (Einzahlungen ./ Auszahlungen)	0,00	0,00	0,00	0,00	-2.550,00	-2.550,00

Haushaltsplan der Gemeinde Meinhard

Muster 10 zu § 4 Abs. 3 GemHVO

Teilergebnishaushalt 0420 Heimat- und sonstige Kulturpflege



Meinhard

Nr.	Konten	Bezeichnung	Haushaltsansatz		Ergebnis des Jahresabschlusses 2021
			2023	2022	
Ordentliche Erträge					
01	50	Privatrechtliche Leistungsentgelte	-50	-50	
02	51	Öffentlich-rechtliche Leistungsentgelte			
03	548-549	Kostenersatzleistungen und -erstattungen			
04	52	Bestandsveränderungen und aktivierte Eigenleistungen			
05	55	Steuern und steuerähnliche Erträge einschl. Erträge aus gesetzlichen Umlagen			
06	547	Erträge aus Transferleistungen			
07	540-543	Erträge aus Zuweisungen und Zuschüssen für lfd. Zwecke und allgemeine Umlagen	-6.000	-6.000	
08	546	Erträge aus der Auflösung von Sonderposten aus Investitionszuweisungen, -zuschüssen und Investitionsbeiträgen	-160	-160	-374
09	53	Sonstige ordentliche Erträge	-100	-100	
10		Summe der ordentlichen Erträge (Nr. 1 bis 9)	-6.310	-6.310	-374
Ordentliche Aufwendungen					
11	62, 63, 640-643, 647-649, 65	Personalaufwendungen			
12	644-646	Versorgungsaufwendungen			
13	60, 61, 67-69	Aufwendungen für Sach- und Dienstleistungen	11.420	10.740	2.420
14	66	Abschreibungen	1.110	1.110	1.345
15	71	Aufwendungen für Zuweisungen und Zuschüsse sowie besondere Finanzaufwendungen	2.400	1.260	1.202
16	73	Steueraufwendungen einschl. Aufwendungen aus gesetzlichen Umlageverpflichtungen			
17	72	Transferaufwendungen			
18	70, 74, 76	Sonstige ordentliche Aufwendungen			
19		Summe der ordentlichen Aufwendungen (Nr. 11 bis 18)	14.930	13.110	4.966
20		Verwaltungsergebnis (Nr. 10 ./. Nr. 19)	8.620	6.800	4.592
21	56, 57	Finanzerträge			
22	77	Finanzaufwendungen			
23		Finanzergebnis (Nr. 21 bis Nr. 22)			
24		Ordentliches Ergebnis (Verwaltungsergebnis und Finanzergebnis Nr. 20 und Nr. 23)	8.620	6.800	4.592
25	59	Außerordentliche Erträge			
26	79	Außerordentliche Aufwendungen			
27		Außerordentliches Ergebnis (Nr. 25 ./. Nr. 26)			
28		Jahresergebnis vor internen Leistungsbeziehungen (ordentliches Ergebnis und außerordentliches Ergebnis Nr. 24 und Nr. 27)	8.620	6.800	4.592
29		Erlöse der internen Leistungsbeziehungen			
30		Kosten der internen Leistungsbeziehungen	7.450	3.760	6.247
31		Ergebnis der internen Leistungsbeziehungen	7.450	3.760	6.247
32		Jahresergebnis nach internen Leistungsbeziehungen	16.070	10.560	10.839

Haushaltsplan der Gemeinde Meinhard

Muster 10 zu § 4 Abs. 3 GemHVO

Teilergebnishaushalt 042010 Heimat- und sonstige Kulturpflege



Meinhard

Nr.	Konten	Bezeichnung	Haushaltsansatz		Ergebnis des Jahresabschlusses 2021
			2023	2022	
Ordentliche Erträge					
01	50	Privatrechtliche Leistungsentgelte	-50	-50	
02	51	Öffentlich-rechtliche Leistungsentgelte			
03	548-549	Kostenersatzleistungen und -erstattungen			
04	52	Bestandsveränderungen und aktivierte Eigenleistungen			
05	55	Steuern und steuerähnliche Erträge einschl. Erträge aus gesetzlichen Umlagen			
06	547	Erträge aus Transferleistungen			
07	540-543	Erträge aus Zuweisungen und Zuschüssen für lfd. Zwecke und allgemeine Umlagen	-6.000	-6.000	
08	546	Erträge aus der Auflösung von Sonderposten aus Investitionszuweisungen, -zuschüssen und Investitionsbeiträgen	-160	-160	-374
09	53	Sonstige ordentliche Erträge	-100	-100	
10		Summe der ordentlichen Erträge (Nr. 1 bis 9)	-6.310	-6.310	-374
Ordentliche Aufwendungen					
11	62, 63, 640-643, 647-649, 65	Personalaufwendungen			
12	644-646	Versorgungsaufwendungen			
13	60, 61, 67-69	Aufwendungen für Sach- und Dienstleistungen	11.420	10.740	2.420
14	66	Abschreibungen	1.110	1.110	1.345
15	71	Aufwendungen für Zuweisungen und Zuschüsse sowie besondere Finanzaufwendungen	2.400	1.260	1.202
16	73	Steueraufwendungen einschl. Aufwendungen aus gesetzlichen Umlageverpflichtungen			
17	72	Transferaufwendungen			
18	70, 74, 76	Sonstige ordentliche Aufwendungen			
19		Summe der ordentlichen Aufwendungen (Nr. 11 bis 18)	14.930	13.110	4.966
20		Verwaltungsergebnis (Nr. 10 ./. Nr. 19)	8.620	6.800	4.592
21	56, 57	Finanzerträge			
22	77	Finanzaufwendungen			
23		Finanzergebnis (Nr. 21 bis Nr. 22)			
24		Ordentliches Ergebnis (Verwaltungsergebnis und Finanzergebnis Nr. 20 und Nr. 23)	8.620	6.800	4.592
25	59	Außerordentliche Erträge			
26	79	Außerordentliche Aufwendungen			
27		Außerordentliches Ergebnis (Nr. 25 ./. Nr. 26)			
28		Jahresergebnis vor internen Leistungsbeziehungen (ordentliches Ergebnis und außerordentliches Ergebnis Nr. 24 und Nr. 27)	8.620	6.800	4.592
29		Erlöse der internen Leistungsbeziehungen			
30		Kosten der internen Leistungsbeziehungen	7.450	3.760	6.247
31		Ergebnis der internen Leistungsbeziehungen	7.450	3.760	6.247
32		Jahresergebnis nach internen Leistungsbeziehungen	16.070	10.560	10.839

Haushaltsplan der Gemeinde Meinhard

Muster 11 zu § 4 Abs. 4 GemHVO

Teilfinanzhaushalt 042010 Heimat- und sonstige Kulturpflege



Meinhard

		Haushaltsansatz				Investitions- und Investitionsförderungsmaßnahmen	
Nr.	Bezeichnung	2023	Verpflichtungs-ermächtigungen	2022	Ergebnis des Jahresabschlusses 2021	Gesamtauszahlungsbedarf	davon bisher bereitgestellt
1	2	3	4	5	6	7	8
	Einzahlungen aus Investitionstätigkeit						
20	+ Einz. aus Investitionszuweis. und -zuschüssen sowie aus Investitionsbeiträgen	0,00	0,00	0,00	0,00	0,00	0,00
21	+ Einz. aus Abgängen von Vermögensgegenständen des Sachanlagevermögens und des immateriellen Anlagevermögens	0,00	0,00	0,00	0,00	0,00	0,00
22	+ Einz. aus Abgängen von Vermögensgegenständen des Finanzanlagevermögens	0,00	0,00	0,00	0,00	0,00	0,00
	Einzahlungen aus Finanzierungstätigkeit						
31	+ Einz. aus der Aufnahme v. Krediten und wirtschaftlich vergleichbaren Vorgängen für Investitionen	0,00	0,00	0,00	0,00	0,00	0,00
	Summe	0,00	0,00	0,00	0,00	0,00	0,00
	Auszahlungen aus Investitionstätigkeit						
24	- Ausz. für den Erwerb von Grundstücken und Gebäuden	0,00	0,00	0,00	0,00	0,00	0,00
25	- Ausz. für Baumaßnahmen	0,00	0,00	0,00	-22.973,70	-110.440,00	-110.440,00
26	- Ausz. für Investitionen in das sonstige Sachanlagevermögen und immaterielle Anlagevermögen	-1.000,00	0,00	-1.000,00	0,00	-32.500,00	-29.500,00
	davon: Ausz. aus gewährten Investitionszuweisungen und -zuschüssen	0,00	0,00	0,00	0,00	-4.500,00	-4.500,00
27	- Ausz. für Investitionen in das Finanzanlagevermögen	0,00	0,00	0,00	0,00	0,00	0,00
	Auszahlungen aus Finanzierungstätigkeit						
32	- Ausz. für die Tilgung von Krediten und wirtschaftlich vergleichbaren Vorgängen für Investitionen	0,00	0,00	0,00	0,00	0,00	0,00
	Summe	-1.000,00	0,00	-1.000,00	-22.973,70	-142.940,00	-139.940,00
	Saldo (Einzahlungen ./ Auszahlungen)	-1.000,00	0,00	-1.000,00	-22.973,70	-142.940,00	-139.940,00

Haushaltsplan der Gemeinde Meinhard

Investitionen 042010 Heimat- und sonstige Kulturpflege



Meinhard

Nr. Bezeichnung	Ansatz 2023	Verpflichtungs-Ermächtigungen	Ansatz 2022	Jahres-ergebnis 2021	Finanzplan 2024	Finanzplan 2025 2026	Bish. bereitgest. Ges. Ein-Ausz.
0420100002 Mobile Beschallungsanlage 26 26 Ausz.f.Invest.i.d.sonst.Sachanl.vermögen							-6.000,00 -6.000,00
0420100003 Wasser-u. Stromanschluss Wassertretbecken OTH 20 20 Einz.a.Inv.zuw.u.-zusch.s.a.Inv.beitr. 25 25 Auszahlungen für Baumaßnahmen							-5.550,00 -12.050,40 9.450,00 6.397,00 -15.000,00 -18.447,40
0420100004 Rundwanderweg Meinhard DE 20 20 Einz.a.Inv.zuw.u.-zusch.s.a.Inv.beitr. 24 24 Ausz.f.d.Erwerb v.Grundstücken u.Gebäuden 25 25 Auszahlungen für Baumaßnahmen							-5.700,00 -5.614,40 9.740,00 -95,00 -345,10 -15.440,00 -5.174,30
0420100005 Freizeitanlage Hitzelrode - KIP BP 20 20 Einz.a.Inv.zuw.u.-zusch.s.a.Inv.beitr. 25 25 Auszahlungen für Baumaßnahmen				-22.973,70 -22.973,70			-8.000,00 -61.651,51 72.000,00 36.000,00 -80.000,00 -97.651,51
1530200002 Verkauf/Erwerb von Grundstücken 08 8 Sonst.ord.Einz.u.sonst.a.ordentl.Einz.							2,40 2,40

Haushaltsplan der Gemeinde Meinhard

Muster 10 zu § 4 Abs. 3 GemHVO

Teilergebnishaushalt 0430 Büchereien



Meinhard

Nr.	Konten	Bezeichnung	Haushaltsansatz		Ergebnis des Jahresabschlusses 2021
			2023	2022	
Ordentliche Erträge					
01	50	Privatrechtliche Leistungsentgelte			
02	51	Öffentlich-rechtliche Leistungsentgelte			
03	548-549	Kostenersatzleistungen und -erstattungen			
04	52	Bestandsveränderungen und aktivierte Eigenleistungen			
05	55	Steuern und steuerähnliche Erträge einschl. Erträge aus gesetzlichen Umlagen			
06	547	Erträge aus Transferleistungen			
07	540-543	Erträge aus Zuweisungen und Zuschüssen für lfd. Zwecke und allgemeine Umlagen			
08	546	Erträge aus der Auflösung von Sonderposten aus Investitionszuweisungen, -zuschüssen und Investitionsbeiträgen			
09	53	Sonstige ordentliche Erträge			
10		Summe der ordentlichen Erträge (Nr. 1 bis 9)			
Ordentliche Aufwendungen					
11	62, 63, 640-643, 647-649, 65	Personalaufwendungen			
12	644-646	Versorgungsaufwendungen			
13	60, 61, 67-69	Aufwendungen für Sach- und Dienstleistungen	2.140	1.940	1.468
14	66	Abschreibungen			
15	71	Aufwendungen für Zuweisungen und Zuschüsse sowie besondere Finanzaufwendungen			652
16	73	Steueraufwendungen einschl. Aufwendungen aus gesetzlichen Umlageverpflichtungen			
17	72	Transferaufwendungen			
18	70, 74, 76	Sonstige ordentliche Aufwendungen			
19		Summe der ordentlichen Aufwendungen (Nr. 11 bis 18)	2.140	1.940	2.120
20		Verwaltungsergebnis (Nr. 10 ./. Nr. 19)	2.140	1.940	2.120
21	56, 57	Finanzerträge			
22	77	Finanzaufwendungen			
23		Finanzergebnis (Nr. 21 bis Nr. 22)			
24		Ordentliches Ergebnis (Verwaltungsergebnis und Finanzergebnis Nr. 20 und Nr. 23)	2.140	1.940	2.120
25	59	Außerordentliche Erträge			
26	79	Außerordentliche Aufwendungen			
27		Außerordentliches Ergebnis (Nr. 25 ./. Nr. 26)			
28		Jahresergebnis vor internen Leistungsbeziehungen (ordentliches Ergebnis und außerordentliches Ergebnis Nr. 24 und Nr. 27)	2.140	1.940	2.120
29		Erlöse der internen Leistungsbeziehungen			
30		Kosten der internen Leistungsbeziehungen			
31		Ergebnis der internen Leistungsbeziehungen			
32		Jahresergebnis nach internen Leistungsbeziehungen	2.140	1.940	2.120

Haushaltsplan der Gemeinde Meinhard

Muster 10 zu § 4 Abs. 3 GemHVO

Teilergebnishaushalt 043010 Büchereien



Meinhard

Nr.	Konten	Bezeichnung	Haushaltsansatz		Ergebnis des Jahresabschlusses 2021
			2023	2022	
Ordentliche Erträge					
01	50	Privatrechtliche Leistungsentgelte			
02	51	Öffentlich-rechtliche Leistungsentgelte			
03	548-549	Kostenersatzleistungen und -erstattungen			
04	52	Bestandsveränderungen und aktivierte Eigenleistungen			
05	55	Steuern und steuerähnliche Erträge einschl. Erträge aus gesetzlichen Umlagen			
06	547	Erträge aus Transferleistungen			
07	540-543	Erträge aus Zuweisungen und Zuschüssen für lfd. Zwecke und allgemeine Umlagen			
08	546	Erträge aus der Auflösung von Sonderposten aus Investitionszuweisungen, -zuschüssen und Investitionsbeiträgen			
09	53	Sonstige ordentliche Erträge			
10		Summe der ordentlichen Erträge (Nr. 1 bis 9)			
Ordentliche Aufwendungen					
11	62, 63, 640-643, 647-649, 65	Personalaufwendungen			
12	644-646	Versorgungsaufwendungen			
13	60, 61, 67-69	Aufwendungen für Sach- und Dienstleistungen	2.140	1.940	1.468
14	66	Abschreibungen			
15	71	Aufwendungen für Zuweisungen und Zuschüsse sowie besondere Finanzaufwendungen			652
16	73	Steueraufwendungen einschl. Aufwendungen aus gesetzlichen Umlageverpflichtungen			
17	72	Transferaufwendungen			
18	70, 74, 76	Sonstige ordentliche Aufwendungen			
19		Summe der ordentlichen Aufwendungen (Nr. 11 bis 18)	2.140	1.940	2.120
20		Verwaltungsergebnis (Nr. 10 ./. Nr. 19)	2.140	1.940	2.120
21	56, 57	Finanzerträge			
22	77	Finanzaufwendungen			
23		Finanzergebnis (Nr. 21 bis Nr. 22)			
24		Ordentliches Ergebnis (Verwaltungsergebnis und Finanzergebnis Nr. 20 und Nr. 23)	2.140	1.940	2.120
25	59	Außerordentliche Erträge			
26	79	Außerordentliche Aufwendungen			
27		Außerordentliches Ergebnis (Nr. 25 ./. Nr. 26)			
28		Jahresergebnis vor internen Leistungsbeziehungen (ordentliches Ergebnis und außerordentliches Ergebnis Nr. 24 und Nr. 27)	2.140	1.940	2.120
29		Erlöse der internen Leistungsbeziehungen			
30		Kosten der internen Leistungsbeziehungen			
31		Ergebnis der internen Leistungsbeziehungen			
32		Jahresergebnis nach internen Leistungsbeziehungen	2.140	1.940	2.120

Haushaltsplan der Gemeinde Meinhard

Muster 11 zu § 4 Abs. 4 GemHVO

Teilfinanzhaushalt 043010 Büchereien



Meinhard

		Haushaltsansatz			Investitions- und Investitionsförderungsmaßnahmen		
Nr.	Bezeichnung	2023	Verpflichtungs-ermächtigungen	2022	Ergebnis des Jahresabschlusses 2021	Gesamtauszahlungsbedarf	davon bisher bereitgestellt
1	2	3	4	5	6	7	8
	Einzahlungen aus Investitionstätigkeit						
20	+ Einz. aus Investitionszuweis. und -zuschüssen sowie aus Investitionsbeiträgen	0,00	0,00	0,00	0,00	0,00	0,00
21	+ Einz. aus Abgängen von Vermögensgegenständen des Sachanlagevermögens und des immateriellen Anlagevermögens	0,00	0,00	0,00	0,00	0,00	0,00
22	+ Einz. aus Abgängen von Vermögensgegenständen des Finanzanlagevermögens	0,00	0,00	0,00	0,00	0,00	0,00
	Einzahlungen aus Finanzierungstätigkeit						
31	+ Einz. aus der Aufnahme v. Krediten und wirtschaftlich vergleichbaren Vorgängen für Investitionen	0,00	0,00	0,00	0,00	0,00	0,00
	Summe	0,00	0,00	0,00	0,00	0,00	0,00
	Auszahlungen aus Investitionstätigkeit						
24	- Ausz. für den Erwerb von Grundstücken und Gebäuden	0,00	0,00	0,00	0,00	0,00	0,00
25	- Ausz. für Baumaßnahmen	0,00	0,00	0,00	0,00	0,00	0,00
26	- Ausz. für Investitionen in das sonstige Sachanlagevermögen und immaterielle Anlagevermögen davon: Ausz. aus gewährten Investitionszuweisungen und -zuschüssen	0,00	0,00	0,00	0,00	0,00	0,00
27	- Ausz. für Investitionen in das Finanzanlagevermögen	0,00	0,00	0,00	0,00	0,00	0,00
	Auszahlungen aus Finanzierungstätigkeit						
32	- Ausz. für die Tilgung von Krediten und wirtschaftlich vergleichbaren Vorgängen für Investitionen	0,00	0,00	0,00	0,00	0,00	0,00
	Summe	0,00	0,00	0,00	0,00	0,00	0,00
	Saldo (Einzahlungen ./ Auszahlungen)	0,00	0,00	0,00	0,00	0,00	0,00

Haushaltsplan der Gemeinde Meinhard

Muster 10 zu § 4 Abs. 3 GemHVO

Teilergebnishaushalt 0440 Musikpflege



Meinhard

Nr.	Konten	Bezeichnung	Haushaltsansatz		Ergebnis des Jahresabschlusses 2021
			2023	2022	
Ordentliche Erträge					
01	50	Privatrechtliche Leistungsentgelte			
02	51	Öffentlich-rechtliche Leistungsentgelte			
03	548-549	Kostenersatzleistungen und -erstattungen			
04	52	Bestandsveränderungen und aktivierte Eigenleistungen			
05	55	Steuern und steuerähnliche Erträge einschl. Erträge aus gesetzlichen Umlagen			
06	547	Erträge aus Transferleistungen			
07	540-543	Erträge aus Zuweisungen und Zuschüssen für lfd. Zwecke und allgemeine Umlagen			
08	546	Erträge aus der Auflösung von Sonderposten aus Investitionszuweisungen, -zuschüssen und Investitionsbeiträgen			
09	53	Sonstige ordentliche Erträge			
10		Summe der ordentlichen Erträge (Nr. 1 bis 9)			
Ordentliche Aufwendungen					
11	62, 63, 640-643, 647-649, 65	Personalaufwendungen			
12	644-646	Versorgungsaufwendungen			
13	60, 61, 67-69	Aufwendungen für Sach- und Dienstleistungen			
14	66	Abschreibungen			
15	71	Aufwendungen für Zuweisungen und Zuschüsse sowie besondere Finanzaufwendungen	1.350	1.350	1.080
16	73	Steueraufwendungen einschl. Aufwendungen aus gesetzlichen Umlageverpflichtungen			
17	72	Transferaufwendungen			
18	70, 74, 76	Sonstige ordentliche Aufwendungen			
19		Summe der ordentlichen Aufwendungen (Nr. 11 bis 18)	1.350	1.350	1.080
20		Verwaltungsergebnis (Nr. 10 ./. Nr. 19)	1.350	1.350	1.080
21	56, 57	Finanzerträge			
22	77	Finanzaufwendungen			
23		Finanzergebnis (Nr. 21 bis Nr. 22)			
24		Ordentliches Ergebnis (Verwaltungsergebnis und Finanzergebnis Nr. 20 und Nr. 23)	1.350	1.350	1.080
25	59	Außerordentliche Erträge			
26	79	Außerordentliche Aufwendungen			
27		Außerordentliches Ergebnis (Nr. 25 ./. Nr. 26)			
28		Jahresergebnis vor internen Leistungsbeziehungen (ordentliches Ergebnis und außerordentliches Ergebnis Nr. 24 und Nr. 27)	1.350	1.350	1.080
29		Erlöse der internen Leistungsbeziehungen			
30		Kosten der internen Leistungsbeziehungen			
31		Ergebnis der internen Leistungsbeziehungen			
32		Jahresergebnis nach internen Leistungsbeziehungen	1.350	1.350	1.080

Haushaltsplan der Gemeinde Meinhard

Muster 10 zu § 4 Abs. 3 GemHVO

Teilergebnishaushalt 044010 Musikpflege



Meinhard

Nr.	Konten	Bezeichnung	Haushaltsansatz		Ergebnis des Jahresabschlusses 2021
			2023	2022	
Ordentliche Erträge					
01	50	Privatrechtliche Leistungsentgelte			
02	51	Öffentlich-rechtliche Leistungsentgelte			
03	548-549	Kostensatzleistungen und -erstattungen			
04	52	Bestandsveränderungen und aktivierte Eigenleistungen			
05	55	Steuern und steuerähnliche Erträge einschl. Erträge aus gesetzlichen Umlagen			
06	547	Erträge aus Transferleistungen			
07	540-543	Erträge aus Zuweisungen und Zuschüssen für lfd. Zwecke und allgemeine Umlagen			
08	546	Erträge aus der Auflösung von Sonderposten aus Investitionszuweisungen, -zuschüssen und Investitionsbeiträgen			
09	53	Sonstige ordentliche Erträge			
10		Summe der ordentlichen Erträge (Nr. 1 bis 9)			
Ordentliche Aufwendungen					
11	62, 63, 640-643, 647-649, 65	Personalaufwendungen			
12	644-646	Versorgungsaufwendungen			
13	60, 61, 67-69	Aufwendungen für Sach- und Dienstleistungen			
14	66	Abschreibungen			
15	71	Aufwendungen für Zuweisungen und Zuschüsse sowie besondere Finanzaufwendungen	1.350	1.350	1.080
16	73	Steueraufwendungen einschl. Aufwendungen aus gesetzlichen Umlageverpflichtungen			
17	72	Transferaufwendungen			
18	70, 74, 76	Sonstige ordentliche Aufwendungen			
19		Summe der ordentlichen Aufwendungen (Nr. 11 bis 18)	1.350	1.350	1.080
20		Verwaltungsergebnis (Nr. 10 ./. Nr. 19)	1.350	1.350	1.080
21	56, 57	Finanzerträge			
22	77	Finanzaufwendungen			
23		Finanzergebnis (Nr. 21 bis Nr. 22)			
24		Ordentliches Ergebnis (Verwaltungsergebnis und Finanzergebnis Nr. 20 und Nr. 23)	1.350	1.350	1.080
25	59	Außerordentliche Erträge			
26	79	Außerordentliche Aufwendungen			
27		Außerordentliches Ergebnis (Nr. 25 ./. Nr. 26)			
28		Jahresergebnis vor internen Leistungsbeziehungen (ordentliches Ergebnis und außerordentliches Ergebnis Nr. 24 und Nr. 27)	1.350	1.350	1.080
29		Erlöse der internen Leistungsbeziehungen			
30		Kosten der internen Leistungsbeziehungen			
31		Ergebnis der internen Leistungsbeziehungen			
32		Jahresergebnis nach internen Leistungsbeziehungen	1.350	1.350	1.080

Haushaltsplan der Gemeinde Meinhard

Muster 11 zu § 4 Abs. 4 GemHVO

Teilfinanzhaushalt 044010 Musikpflege



Meinhard

		Haushaltsansatz			Investitions- und Investitionsförderungsmaßnahmen		
Nr.	Bezeichnung	2023	Verpflichtungs-ermächtigungen	2022	Ergebnis des Jahresabschlusses 2021	Gesamtauszahlungsbedarf	davon bisher bereitgestellt
1	2	3	4	5	6	7	8
	Einzahlungen aus Investitionstätigkeit						
20	+ Einz. aus Investitionszuweis. und -zuschüssen sowie aus Investitionsbeiträgen	0,00	0,00	0,00	0,00	0,00	0,00
21	+ Einz. aus Abgängen von Vermögensgegenständen des Sachanlagevermögens und des immateriellen Anlagevermögens	0,00	0,00	0,00	0,00	0,00	0,00
22	+ Einz. aus Abgängen von Vermögensgegenständen des Finanzanlagevermögens	0,00	0,00	0,00	0,00	0,00	0,00
	Einzahlungen aus Finanzierungstätigkeit						
31	+ Einz. aus der Aufnahme v. Krediten und wirtschaftlich vergleichbaren Vorgängen für Investitionen	0,00	0,00	0,00	0,00	0,00	0,00
	Summe	0,00	0,00	0,00	0,00	0,00	0,00
	Auszahlungen aus Investitionstätigkeit						
24	- Ausz. für den Erwerb von Grundstücken und Gebäuden	0,00	0,00	0,00	0,00	0,00	0,00
25	- Ausz. für Baumaßnahmen	0,00	0,00	0,00	0,00	0,00	0,00
26	- Ausz. für Investitionen in das sonstige Sachanlagevermögen und immaterielle Anlagevermögen davon: Ausz. aus gewährten Investitionszuweisungen und -zuschüssen	0,00	0,00	0,00	0,00	0,00	0,00
27	- Ausz. für Investitionen in das Finanzanlagevermögen	0,00	0,00	0,00	0,00	0,00	0,00
	Auszahlungen aus Finanzierungstätigkeit						
32	- Ausz. für die Tilgung von Krediten und wirtschaftlich vergleichbaren Vorgängen für Investitionen	0,00	0,00	0,00	0,00	0,00	0,00
	Summe	0,00	0,00	0,00	0,00	0,00	0,00
	Saldo (Einzahlungen ./ Auszahlungen)	0,00	0,00	0,00	0,00	0,00	0,00

Haushaltsplan der Gemeinde Meinhard

Muster 10 zu § 4 Abs. 3 GemHVO

Teilergebnishaushalt 0450 Förderung von Kirchengemeinden



Meinhard

Nr.	Konten	Bezeichnung	Haushaltsansatz		Ergebnis des Jahresabschlusses 2021
			2023	2022	
		Ordentliche Erträge			
01	50	Privatrechtliche Leistungsentgelte			
02	51	Öffentlich-rechtliche Leistungsentgelte			
03	548-549	Kostenersatzleistungen und -erstattungen			
04	52	Bestandsveränderungen und aktivierte Eigenleistungen			
05	55	Steuern und steuerähnliche Erträge einschl. Erträge aus gesetzlichen Umlagen			
06	547	Erträge aus Transferleistungen			
07	540-543	Erträge aus Zuweisungen und Zuschüssen für lfd. Zwecke und allgemeine Umlagen			
08	546	Erträge aus der Auflösung von Sonderposten aus Investitionszuweisungen, -zuschüssen und Investitionsbeiträgen			
09	53	Sonstige ordentliche Erträge			
10		Summe der ordentlichen Erträge (Nr. 1 bis 9)			
		Ordentliche Aufwendungen			
11	62, 63, 640-643, 647-649, 65	Personalaufwendungen			
12	644-646	Versorgungsaufwendungen			
13	60, 61, 67-69	Aufwendungen für Sach- und Dienstleistungen			
14	66	Abschreibungen			
15	71	Aufwendungen für Zuweisungen und Zuschüsse sowie besondere Finanzaufwendungen			
16	73	Steueraufwendungen einschl. Aufwendungen aus gesetzlichen Umlageverpflichtungen			
17	72	Transferaufwendungen			
18	70, 74, 76	Sonstige ordentliche Aufwendungen			
19		Summe der ordentlichen Aufwendungen (Nr. 11 bis 18)			
20		Verwaltungsergebnis (Nr. 10 ./. Nr. 19)			
21	56, 57	Finanzerträge			
22	77	Finanzaufwendungen			
23		Finanzergebnis (Nr. 21 bis Nr. 22)			
24		Ordentliches Ergebnis (Verwaltungsergebnis und Finanzergebnis Nr. 20 und Nr. 23)			
25	59	Außerordentliche Erträge			
26	79	Außerordentliche Aufwendungen			
27		Außerordentliches Ergebnis (Nr. 25 ./. Nr. 26)			
28		Jahresergebnis vor internen Leistungsbeziehungen (ordentliches Ergebnis und außerordentliches Ergebnis Nr. 24 und Nr. 27)			
29		Erlöse der internen Leistungsbeziehungen			
30		Kosten der internen Leistungsbeziehungen			
31		Ergebnis der internen Leistungsbeziehungen			
32		Jahresergebnis nach internen Leistungsbeziehungen			

Haushaltsplan der Gemeinde Meinhard

Muster 10 zu § 4 Abs. 3 GemHVO

Teilergebnishaushalt 045010 Förderung von Kirchengemeinden



Meinhard

Nr.	Konten	Bezeichnung	Haushaltsansatz		Ergebnis des Jahresabschlusses 2021
			2023	2022	
		Ordentliche Erträge			
01	50	Privatrechtliche Leistungsentgelte			
02	51	Öffentlich-rechtliche Leistungsentgelte			
03	548-549	Kostenersatzleistungen und -erstattungen			
04	52	Bestandsveränderungen und aktivierte Eigenleistungen			
05	55	Steuern und steuerähnliche Erträge einschl. Erträge aus gesetzlichen Umlagen			
06	547	Erträge aus Transferleistungen			
07	540-543	Erträge aus Zuweisungen und Zuschüssen für lfd. Zwecke und allgemeine Umlagen			
08	546	Erträge aus der Auflösung von Sonderposten aus Investitionszuweisungen, -zuschüssen und Investitionsbeiträgen			
09	53	Sonstige ordentliche Erträge			
10		Summe der ordentlichen Erträge (Nr. 1 bis 9)			
		Ordentliche Aufwendungen			
11	62, 63, 640-643, 647-649, 65	Personalaufwendungen			
12	644-646	Versorgungsaufwendungen			
13	60, 61, 67-69	Aufwendungen für Sach- und Dienstleistungen			
14	66	Abschreibungen			
15	71	Aufwendungen für Zuweisungen und Zuschüsse sowie besondere Finanzaufwendungen			
16	73	Steueraufwendungen einschl. Aufwendungen aus gesetzlichen Umlageverpflichtungen			
17	72	Transferaufwendungen			
18	70, 74, 76	Sonstige ordentliche Aufwendungen			
19		Summe der ordentlichen Aufwendungen (Nr. 11 bis 18)			
20		Verwaltungsergebnis (Nr. 10 ./. Nr. 19)			
21	56, 57	Finanzerträge			
22	77	Finanzaufwendungen			
23		Finanzergebnis (Nr. 21 bis Nr. 22)			
24		Ordentliches Ergebnis (Verwaltungsergebnis und Finanzergebnis Nr. 20 und Nr. 23)			
25	59	Außerordentliche Erträge			
26	79	Außerordentliche Aufwendungen			
27		Außerordentliches Ergebnis (Nr. 25 ./. Nr. 26)			
28		Jahresergebnis vor internen Leistungsbeziehungen (ordentliches Ergebnis und außerordentliches Ergebnis Nr. 24 und Nr. 27)			
29		Erlöse der internen Leistungsbeziehungen			
30		Kosten der internen Leistungsbeziehungen			
31		Ergebnis der internen Leistungsbeziehungen			
32		Jahresergebnis nach internen Leistungsbeziehungen			

Haushaltsplan der Gemeinde Meinhard

Muster 11 zu § 4 Abs. 4 GemHVO

Teilfinanzhaushalt 045010 Förderung von Kirchengemeinden



Meinhard

		Haushaltsansatz			Investitions- und Investitionsförderungsmaßnahmen		
Nr.	Bezeichnung	2023	Verpflichtungs-ermächtigungen	2022	Ergebnis des Jahresabschlusses 2021	Gesamtauszahlungsbedarf	davon bisher bereitgestellt
1	2	3	4	5	6	7	8
	Einzahlungen aus Investitionstätigkeit						
20	+ Einz. aus Investitionszuweis. und -zuschüssen sowie aus Investitionsbeiträgen	0,00	0,00	0,00	0,00	0,00	0,00
21	+ Einz. aus Abgängen von Vermögensgegenständen des Sachanlagevermögens und des immateriellen Anlagevermögens	0,00	0,00	0,00	0,00	0,00	0,00
22	+ Einz. aus Abgängen von Vermögensgegenständen des Finanzanlagevermögens	0,00	0,00	0,00	0,00	0,00	0,00
	Einzahlungen aus Finanzierungstätigkeit						
31	+ Einz. aus der Aufnahme v. Krediten und wirtschaftlich vergleichbaren Vorgängen für Investitionen	0,00	0,00	0,00	0,00	0,00	0,00
	Summe	0,00	0,00	0,00	0,00	0,00	0,00
	Auszahlungen aus Investitionstätigkeit						
24	- Ausz. für den Erwerb von Grundstücken und Gebäuden	0,00	0,00	0,00	0,00	0,00	0,00
25	- Ausz. für Baumaßnahmen	0,00	0,00	0,00	0,00	0,00	0,00
26	- Ausz. für Investitionen in das sonstige Sachanlagevermögen und immaterielle Anlagevermögen davon: Ausz. aus gewährten Investitionszuweisungen und -zuschüssen	0,00	0,00	0,00	0,00	0,00	0,00
27	- Ausz. für Investitionen in das Finanzanlagevermögen	0,00	0,00	0,00	0,00	0,00	0,00
	Auszahlungen aus Finanzierungstätigkeit						
32	- Ausz. für die Tilgung von Krediten und wirtschaftlich vergleichbaren Vorgängen für Investitionen	0,00	0,00	0,00	0,00	0,00	0,00
	Summe	0,00	0,00	0,00	0,00	0,00	0,00
	Saldo (Einzahlungen ./ Auszahlungen)	0,00	0,00	0,00	0,00	0,00	0,00

Haushaltsplan der Gemeinde Meinhard

Muster 10 zu § 4 Abs. 3 GemHVO

Teilergebnishaushalt 05 Soziale Leistungen



Meinhard

Nr.	Konten	Bezeichnung	Haushaltsansatz		Ergebnis des Jahresabschlusses 2021
			2023	2022	
Ordentliche Erträge					
01	50	Privatrechtliche Leistungsentgelte	-250	-100	
02	51	Öffentlich-rechtliche Leistungsentgelte			
03	548-549	Kostenersatzleistungen und -erstattungen			
04	52	Bestandsveränderungen und aktivierte Eigenleistungen			
05	55	Steuern und steuerähnliche Erträge einschl. Erträge aus gesetzlichen Umlagen			
06	547	Erträge aus Transferleistungen			
07	540-543	Erträge aus Zuweisungen und Zuschüssen für lfd. Zwecke und allgemeine Umlagen	-3.500	-3.500	
08	546	Erträge aus der Auflösung von Sonderposten aus Investitionszuweisungen, -zuschüssen und Investitionsbeiträgen	-3.430	-3.430	-3.430
09	53	Sonstige ordentliche Erträge			-10
10		Summe der ordentlichen Erträge (Nr. 1 bis 9)	-7.180	-7.030	-3.440
Ordentliche Aufwendungen					
11	62, 63, 640-643, 647-649, 65	Personalaufwendungen	300	300	200
12	644-646	Versorgungsaufwendungen			
13	60, 61, 67-69	Aufwendungen für Sach- und Dienstleistungen	4.750	4.850	2.850
14	66	Abschreibungen	3.430	3.430	3.430
15	71	Aufwendungen für Zuweisungen und Zuschüsse sowie besondere Finanzaufwendungen	3.150	3.150	3.017
16	73	Steueraufwendungen einschl. Aufwendungen aus gesetzlichen Umlageverpflichtungen			
17	72	Transferaufwendungen			
18	70, 74, 76	Sonstige ordentliche Aufwendungen	340	340	338
19		Summe der ordentlichen Aufwendungen (Nr. 11 bis 18)	11.970	12.070	9.835
20		Verwaltungsergebnis (Nr. 10 ./. Nr. 19)	4.790	5.040	6.395
21	56, 57	Finanzerträge			
22	77	Finanzaufwendungen			
23		Finanzergebnis (Nr. 21 bis Nr. 22)			
24		Ordentliches Ergebnis (Verwaltungsergebnis und Finanzergebnis Nr. 20 und Nr. 23)	4.790	5.040	6.395
25	59	Außerordentliche Erträge			
26	79	Außerordentliche Aufwendungen			
27		Außerordentliches Ergebnis (Nr. 25 ./. Nr. 26)			
28		Jahresergebnis vor internen Leistungsbeziehungen (ordentliches Ergebnis und außerordentliches Ergebnis Nr. 24 und Nr. 27)	4.790	5.040	6.395
29		Erlöse der internen Leistungsbeziehungen			
30		Kosten der internen Leistungsbeziehungen			
31		Ergebnis der internen Leistungsbeziehungen			
32		Jahresergebnis nach internen Leistungsbeziehungen	4.790	5.040	6.395

Haushaltsplan der Gemeinde Meinhard

Muster 10 zu § 4 Abs. 3 GemHVO

Teilergebnishaushalt 0510 Förderung von Trägern der Wohlfahrtspflege



Meinhard

Nr.	Konten	Bezeichnung	Haushaltsansatz		Ergebnis des Jahresabschlusses 2021
			2023	2022	
Ordentliche Erträge					
01	50	Privatrechtliche Leistungsentgelte			
02	51	Öffentlich-rechtliche Leistungsentgelte			
03	548-549	Kostenersatzleistungen und -erstattungen			
04	52	Bestandsveränderungen und aktivierte Eigenleistungen			
05	55	Steuern und steuerähnliche Erträge einschl. Erträge aus gesetzlichen Umlagen			
06	547	Erträge aus Transferleistungen			
07	540-543	Erträge aus Zuweisungen und Zuschüssen für lfd. Zwecke und allgemeine Umlagen			
08	546	Erträge aus der Auflösung von Sonderposten aus Investitionszuweisungen, -zuschüssen und Investitionsbeiträgen			
09	53	Sonstige ordentliche Erträge			
10		Summe der ordentlichen Erträge (Nr. 1 bis 9)			
Ordentliche Aufwendungen					
11	62, 63, 640-643, 647-649, 65	Personalaufwendungen			
12	644-646	Versorgungsaufwendungen			
13	60, 61, 67-69	Aufwendungen für Sach- und Dienstleistungen			
14	66	Abschreibungen			
15	71	Aufwendungen für Zuweisungen und Zuschüsse sowie besondere Finanzaufwendungen	1.000	1.000	1.000
16	73	Steueraufwendungen einschl. Aufwendungen aus gesetzlichen Umlageverpflichtungen			
17	72	Transferaufwendungen			
18	70, 74, 76	Sonstige ordentliche Aufwendungen			
19		Summe der ordentlichen Aufwendungen (Nr. 11 bis 18)	1.000	1.000	1.000
20		Verwaltungsergebnis (Nr. 10 ./. Nr. 19)	1.000	1.000	1.000
21	56, 57	Finanzerträge			
22	77	Finanzaufwendungen			
23		Finanzergebnis (Nr. 21 bis Nr. 22)			
24		Ordentliches Ergebnis (Verwaltungsergebnis und Finanzergebnis Nr. 20 und Nr. 23)	1.000	1.000	1.000
25	59	Außerordentliche Erträge			
26	79	Außerordentliche Aufwendungen			
27		Außerordentliches Ergebnis (Nr. 25 ./. Nr. 26)			
28		Jahresergebnis vor internen Leistungsbeziehungen (ordentliches Ergebnis und außerordentliches Ergebnis Nr. 24 und Nr. 27)	1.000	1.000	1.000
29		Erlöse der internen Leistungsbeziehungen			
30		Kosten der internen Leistungsbeziehungen			
31		Ergebnis der internen Leistungsbeziehungen			
32		Jahresergebnis nach internen Leistungsbeziehungen	1.000	1.000	1.000

Haushaltsplan der Gemeinde Meinhard

Muster 10 zu § 4 Abs. 3 GemHVO

Teilergebnishaushalt 051010 Förderung von Trägern der Wohlfahrtspflege



Meinhard

Nr.	Konten	Bezeichnung	Haushaltsansatz		Ergebnis des Jahresabschlusses 2021
			2023	2022	
Ordentliche Erträge					
01	50	Privatrechtliche Leistungsentgelte			
02	51	Öffentlich-rechtliche Leistungsentgelte			
03	548-549	Kostenersatzleistungen und -erstattungen			
04	52	Bestandsveränderungen und aktivierte Eigenleistungen			
05	55	Steuern und steuerähnliche Erträge einschl. Erträge aus gesetzlichen Umlagen			
06	547	Erträge aus Transferleistungen			
07	540-543	Erträge aus Zuweisungen und Zuschüssen für lfd. Zwecke und allgemeine Umlagen			
08	546	Erträge aus der Auflösung von Sonderposten aus Investitionszuweisungen, -zuschüssen und Investitionsbeiträgen			
09	53	Sonstige ordentliche Erträge			
10		Summe der ordentlichen Erträge (Nr. 1 bis 9)			
Ordentliche Aufwendungen					
11	62, 63, 640-643, 647-649, 65	Personalaufwendungen			
12	644-646	Versorgungsaufwendungen			
13	60, 61, 67-69	Aufwendungen für Sach- und Dienstleistungen			
14	66	Abschreibungen			
15	71	Aufwendungen für Zuweisungen und Zuschüsse sowie besondere Finanzaufwendungen	1.000	1.000	1.000
16	73	Steueraufwendungen einschl. Aufwendungen aus gesetzlichen Umlageverpflichtungen			
17	72	Transferaufwendungen			
18	70, 74, 76	Sonstige ordentliche Aufwendungen			
19		Summe der ordentlichen Aufwendungen (Nr. 11 bis 18)	1.000	1.000	1.000
20		Verwaltungsergebnis (Nr. 10 ./. Nr. 19)	1.000	1.000	1.000
21	56, 57	Finanzerträge			
22	77	Finanzaufwendungen			
23		Finanzergebnis (Nr. 21 bis Nr. 22)			
24		Ordentliches Ergebnis (Verwaltungsergebnis und Finanzergebnis Nr. 20 und Nr. 23)	1.000	1.000	1.000
25	59	Außerordentliche Erträge			
26	79	Außerordentliche Aufwendungen			
27		Außerordentliches Ergebnis (Nr. 25 ./. Nr. 26)			
28		Jahresergebnis vor internen Leistungsbeziehungen (ordentliches Ergebnis und außerordentliches Ergebnis Nr. 24 und Nr. 27)	1.000	1.000	1.000
29		Erlöse der internen Leistungsbeziehungen			
30		Kosten der internen Leistungsbeziehungen			
31		Ergebnis der internen Leistungsbeziehungen			
32		Jahresergebnis nach internen Leistungsbeziehungen	1.000	1.000	1.000

Haushaltsplan der Gemeinde Meinhard

Muster 11 zu § 4 Abs. 4 GemHVO

Teilfinanzhaushalt 051010 Förderung von Trägern der Wohlfahrtspflege



Meinhard

		Haushaltsansatz				Investitions- und Investitionsförderungsmaßnahmen	
Nr.	Bezeichnung	2023	Verpflichtungs-ermächtigungen	2022	Ergebnis des Jahresabschlusses 2021	Gesamtauszahlungsbedarf	davon bisher bereitgestellt
1	2	3	4	5	6	7	8
	Einzahlungen aus Investitionstätigkeit						
20	+ Einz. aus Investitionszuweis. und -zuschüssen sowie aus Investitionsbeiträgen	0,00	0,00	0,00	0,00	0,00	0,00
21	+ Einz. aus Abgängen von Vermögensgegenständen des Sachanlagevermögens und des immateriellen Anlagevermögens	0,00	0,00	0,00	0,00	0,00	0,00
22	+ Einz. aus Abgängen von Vermögensgegenständen des Finanzanlagevermögens	0,00	0,00	0,00	0,00	0,00	0,00
	Einzahlungen aus Finanzierungstätigkeit						
31	+ Einz. aus der Aufnahme v. Krediten und wirtschaftlich vergleichbaren Vorgängen für Investitionen	0,00	0,00	0,00	0,00	0,00	0,00
	Summe	0,00	0,00	0,00	0,00	0,00	0,00
	Auszahlungen aus Investitionstätigkeit						
24	- Ausz. für den Erwerb von Grundstücken und Gebäuden	0,00	0,00	0,00	0,00	0,00	0,00
25	- Ausz. für Baumaßnahmen	0,00	0,00	0,00	0,00	0,00	0,00
26	- Ausz. für Investitionen in das sonstige Sachanlagevermögen und immaterielle Anlagevermögen davon: Ausz. aus gewährten Investitionszuweisungen und -zuschüssen	0,00	0,00	0,00	0,00	0,00	0,00
27	- Ausz. für Investitionen in das Finanzanlagevermögen	0,00	0,00	0,00	0,00	0,00	0,00
	Auszahlungen aus Finanzierungstätigkeit						
32	- Ausz. für die Tilgung von Krediten und wirtschaftlich vergleichbaren Vorgängen für Investitionen	0,00	0,00	0,00	0,00	0,00	0,00
	Summe	0,00	0,00	0,00	0,00	0,00	0,00
	Saldo (Einzahlungen ./ Auszahlungen)	0,00	0,00	0,00	0,00	0,00	0,00

Haushaltsplan der Gemeinde Meinhard

Muster 10 zu § 4 Abs. 3 GemHVO

Teilergebnishaushalt 0520 Sonstige soziale Hilfen und Leistungen



Meinhard

Nr.	Konten	Bezeichnung	Haushaltsansatz		Ergebnis des Jahresabschlusses 2021
			2023	2022	
		Ordentliche Erträge			
01	50	Privatrechtliche Leistungsentgelte	-250	-100	
02	51	Öffentlich-rechtliche Leistungsentgelte			
03	548-549	Kostenersatzleistungen und -erstattungen			
04	52	Bestandsveränderungen und aktivierte Eigenleistungen			
05	55	Steuern und steuerähnliche Erträge einschl. Erträge aus gesetzlichen Umlagen			
06	547	Erträge aus Transferleistungen			
07	540-543	Erträge aus Zuweisungen und Zuschüssen für lfd. Zwecke und allgemeine Umlagen	-3.500	-3.500	
08	546	Erträge aus der Auflösung von Sonderposten aus Investitionszuweisungen, -zuschüssen und Investitionsbeiträgen	-3.430	-3.430	-3.430
09	53	Sonstige ordentliche Erträge			-10
10		Summe der ordentlichen Erträge (Nr. 1 bis 9)	-7.180	-7.030	-3.440
		Ordentliche Aufwendungen			
11	62, 63, 640-643, 647-649, 65	Personalaufwendungen	300	300	200
12	644-646	Versorgungsaufwendungen			
13	60, 61, 67-69	Aufwendungen für Sach- und Dienstleistungen	4.750	4.850	2.850
14	66	Abschreibungen	3.430	3.430	3.430
15	71	Aufwendungen für Zuweisungen und Zuschüsse sowie besondere Finanzaufwendungen	2.150	2.150	2.017
16	73	Steueraufwendungen einschl. Aufwendungen aus gesetzlichen Umlageverpflichtungen			
17	72	Transferaufwendungen			
18	70, 74, 76	Sonstige ordentliche Aufwendungen	340	340	338
19		Summe der ordentlichen Aufwendungen (Nr. 11 bis 18)	10.970	11.070	8.835
20		Verwaltungsergebnis (Nr. 10 ./. Nr. 19)	3.790	4.040	5.395
21	56, 57	Finanzerträge			
22	77	Finanzaufwendungen			
23		Finanzergebnis (Nr. 21 bis Nr. 22)			
24		Ordentliches Ergebnis (Verwaltungsergebnis und Finanzergebnis Nr. 20 und Nr. 23)	3.790	4.040	5.395
25	59	Außerordentliche Erträge			
26	79	Außerordentliche Aufwendungen			
27		Außerordentliches Ergebnis (Nr. 25 ./. Nr. 26)			
28		Jahresergebnis vor internen Leistungsbeziehungen (ordentliches Ergebnis und außerordentliches Ergebnis Nr. 24 und Nr. 27)	3.790	4.040	5.395
29		Erlöse der internen Leistungsbeziehungen			
30		Kosten der internen Leistungsbeziehungen			
31		Ergebnis der internen Leistungsbeziehungen			
32		Jahresergebnis nach internen Leistungsbeziehungen	3.790	4.040	5.395

Haushaltsplan der Gemeinde Meinhard

Muster 10 zu § 4 Abs. 3 GemHVO

Teilergebnishaushalt 052010 Sonstige soziale Hilfen und Leistungen



Meinhard

Nr.	Konten	Bezeichnung	Haushaltsansatz		Ergebnis des Jahresabschlusses 2021
			2023	2022	
Ordentliche Erträge					
01	50	Privatrechtliche Leistungsentgelte	-250	-100	
02	51	Öffentlich-rechtliche Leistungsentgelte			
03	548-549	Kostenersatzleistungen und -erstattungen			
04	52	Bestandsveränderungen und aktivierte Eigenleistungen			
05	55	Steuern und steuerähnliche Erträge einschl. Erträge aus gesetzlichen Umlagen			
06	547	Erträge aus Transferleistungen			
07	540-543	Erträge aus Zuweisungen und Zuschüssen für lfd. Zwecke und allgemeine Umlagen	-3.500	-3.500	
08	546	Erträge aus der Auflösung von Sonderposten aus Investitionszuweisungen, -zuschüssen und Investitionsbeiträgen	-3.430	-3.430	-3.430
09	53	Sonstige ordentliche Erträge			-10
10		Summe der ordentlichen Erträge (Nr. 1 bis 9)	-7.180	-7.030	-3.440
Ordentliche Aufwendungen					
11	62, 63, 640-643, 647-649, 65	Personalaufwendungen	300	300	200
12	644-646	Versorgungsaufwendungen			
13	60, 61, 67-69	Aufwendungen für Sach- und Dienstleistungen	4.750	4.850	2.850
14	66	Abschreibungen	3.430	3.430	3.430
15	71	Aufwendungen für Zuweisungen und Zuschüsse sowie besondere Finanzaufwendungen	2.150	2.150	2.017
16	73	Steueraufwendungen einschl. Aufwendungen aus gesetzlichen Umlageverpflichtungen			
17	72	Transferaufwendungen			
18	70, 74, 76	Sonstige ordentliche Aufwendungen	340	340	338
19		Summe der ordentlichen Aufwendungen (Nr. 11 bis 18)	10.970	11.070	8.835
20		Verwaltungsergebnis (Nr. 10 ./. Nr. 19)	3.790	4.040	5.395
21	56, 57	Finanzerträge			
22	77	Finanzaufwendungen			
23		Finanzergebnis (Nr. 21 bis Nr. 22)			
24		Ordentliches Ergebnis (Verwaltungsergebnis und Finanzergebnis Nr. 20 und Nr. 23)	3.790	4.040	5.395
25	59	Außerordentliche Erträge			
26	79	Außerordentliche Aufwendungen			
27		Außerordentliches Ergebnis (Nr. 25 ./. Nr. 26)			
28		Jahresergebnis vor internen Leistungsbeziehungen (ordentliches Ergebnis und außerordentliches Ergebnis Nr. 24 und Nr. 27)	3.790	4.040	5.395
29		Erlöse der internen Leistungsbeziehungen			
30		Kosten der internen Leistungsbeziehungen			
31		Ergebnis der internen Leistungsbeziehungen			
32		Jahresergebnis nach internen Leistungsbeziehungen	3.790	4.040	5.395

Haushaltsplan der Gemeinde Meinhard

Muster 11 zu § 4 Abs. 4 GemHVO

Teilfinanzhaushalt 052010 Sonstige soziale Hilfen und Leistungen



Meinhard

		Haushaltsansatz				Investitions- und Investitionsförderungsmaßnahmen	
Nr.	Bezeichnung	2023	Verpflichtungs-ermächtigungen	2022	Ergebnis des Jahresabschlusses 2021	Gesamtauszahlungsbedarf	davon bisher bereitgestellt
1	2	3	4	5	6	7	8
	Einzahlungen aus Investitionstätigkeit						
20	+ Einz. aus Investitionszuweis. und -zuschüssen sowie aus Investitionsbeiträgen	0,00	0,00	0,00	0,00	0,00	0,00
21	+ Einz. aus Abgängen von Vermögensgegenständen des Sachanlagevermögens und des immateriellen Anlagevermögens	0,00	0,00	0,00	0,00	0,00	0,00
22	+ Einz. aus Abgängen von Vermögensgegenständen des Finanzanlagevermögens	0,00	0,00	0,00	0,00	0,00	0,00
	Einzahlungen aus Finanzierungstätigkeit						
31	+ Einz. aus der Aufnahme v. Krediten und wirtschaftlich vergleichbaren Vorgängen für Investitionen	0,00	0,00	0,00	0,00	0,00	0,00
	Summe	0,00	0,00	0,00	0,00	0,00	0,00
	Auszahlungen aus Investitionstätigkeit						
24	- Ausz. für den Erwerb von Grundstücken und Gebäuden	0,00	0,00	0,00	0,00	0,00	0,00
25	- Ausz. für Baumaßnahmen	0,00	0,00	0,00	0,00	0,00	0,00
26	- Ausz. für Investitionen in das sonstige Sachanlagevermögen und immaterielle Anlagevermögen davon: Ausz. aus gewährten Investitionszuweisungen und -zuschüssen	0,00	0,00	0,00	0,00	0,00	0,00
27	- Ausz. für Investitionen in das Finanzanlagevermögen	0,00	0,00	0,00	0,00	0,00	0,00
	Auszahlungen aus Finanzierungstätigkeit						
32	- Ausz. für die Tilgung von Krediten und wirtschaftlich vergleichbaren Vorgängen für Investitionen	0,00	0,00	0,00	0,00	0,00	0,00
	Summe	0,00	0,00	0,00	0,00	0,00	0,00
	Saldo (Einzahlungen ./ Auszahlungen)	0,00	0,00	0,00	0,00	0,00	0,00

Haushaltsplan der Gemeinde Meinhard

Investitionen 052010 Sonstige soziale Hilfen und Leistungen



Meinhard

Nr. Bezeichnung	Ansatz 2023	Verpflichtungs- Ermächtigunge n	Ansatz 2022	Jahres- ergebnis 2021	Finanzplan 2024	Finanzplan 2025 2026	Bish. bereitgest. Ges. Ein- Ausz.
0520100001 Beschaffung Bürgerbus							-0,01
20 20 Einz.a.Inv.zuw.u.-zusch.s.a.Inv.beitr.							27.442,10
26 26 Ausz.f.Invest.i.d.sonst.Sachanl.vermögen							-27.442,11

Haushaltsplan der Gemeinde Meinhard

Muster 10 zu § 4 Abs. 3 GemHVO

Teilergebnishaushalt 06 Kinder-, Jugend- und Familienhilfe



Meinhard

Nr.	Konten	Bezeichnung	Haushaltsansatz		Ergebnis des Jahresabschlusses 2021
			2023	2022	
Ordentliche Erträge					
01	50	Privatrechtliche Leistungsentgelte	-1.950	-1.800	-2.097
02	51	Öffentlich-rechtliche Leistungsentgelte	-214.600	-218.000	-203.446
03	548-549	Kostenersatzleistungen und -erstattungen	-17.000	-28.100	-41.799
04	52	Bestandsveränderungen und aktivierte Eigenleistungen			
05	55	Steuern und steuerähnliche Erträge einschl. Erträge aus gesetzlichen Umlagen			
06	547	Erträge aus Transferleistungen			
07	540-543	Erträge aus Zuweisungen und Zuschüssen für lfd. Zwecke und allgemeine Umlagen	-825.300	-760.300	-915.876
08	546	Erträge aus der Auflösung von Sonderposten aus Investitionszuweisungen, -zuschüssen und Investitionsbeiträgen	-1.920	-1.920	-2.399
09	53	Sonstige ordentliche Erträge			
10		Summe der ordentlichen Erträge (Nr. 1 bis 9)	-1.080.770	-1.010.120	-1.165.617
Ordentliche Aufwendungen					
11	62, 63, 640-643, 647-649, 65	Personalaufwendungen	2.569.440	2.319.250	1.874.086
12	644-646	Versorgungsaufwendungen			111.119
13	60, 61, 67-69	Aufwendungen für Sach- und Dienstleistungen	245.830	202.800	197.072
14	66	Abschreibungen	51.270	48.400	51.055
15	71	Aufwendungen für Zuweisungen und Zuschüsse sowie besondere Finanzaufwendungen	72.180	68.180	73.892
16	73	Steueraufwendungen einschl. Aufwendungen aus gesetzlichen Umlageverpflichtungen			
17	72	Transferaufwendungen			
18	70, 74, 76	Sonstige ordentliche Aufwendungen	400	400	396
19		Summe der ordentlichen Aufwendungen (Nr. 11 bis 18)	2.939.120	2.639.030	2.307.621
20		Verwaltungsergebnis (Nr. 10 ./. Nr. 19)	1.878.350	1.628.910	1.142.004
21	56, 57	Finanzerträge			
22	77	Finanzaufwendungen			
23		Finanzergebnis (Nr. 21 bis Nr. 22)			
24		Ordentliches Ergebnis (Verwaltungsergebnis und Finanzergebnis Nr. 20 und Nr. 23)	1.878.350	1.628.910	1.142.004
25	59	Außerordentliche Erträge			
26	79	Außerordentliche Aufwendungen			
27		Außerordentliches Ergebnis (Nr. 25 ./. Nr. 26)			
28		Jahresergebnis vor internen Leistungsbeziehungen (ordentliches Ergebnis und außerordentliches Ergebnis Nr. 24 und Nr. 27)	1.878.350	1.628.910	1.142.004
29		Erlöse der internen Leistungsbeziehungen			
30		Kosten der internen Leistungsbeziehungen	285.690	259.080	257.854
31		Ergebnis der internen Leistungsbeziehungen	285.690	259.080	257.854
32		Jahresergebnis nach internen Leistungsbeziehungen	2.164.040	1.887.990	1.399.858

Haushaltsplan der Gemeinde Meinhard

Muster 10 zu § 4 Abs. 3 GemHVO

Teilergebnishaushalt 0610 Tageseinrichtungen für Kinder



Meinhard

Nr.	Konten	Bezeichnung	Haushaltsansatz		Ergebnis des Jahresabschlusses 2021
			2023	2022	
		Ordentliche Erträge			
01	50	Privatrechtliche Leistungsentgelte	-250	-100	
02	51	Öffentlich-rechtliche Leistungsentgelte	-214.600	-218.000	-203.446
03	548-549	Kostenersatzleistungen und -erstattungen	-17.000	-28.100	-41.649
04	52	Bestandsveränderungen und aktivierte Eigenleistungen			
05	55	Steuern und steuerähnliche Erträge einschl. Erträge aus gesetzlichen Umlagen			
06	547	Erträge aus Transferleistungen			
07	540-543	Erträge aus Zuweisungen und Zuschüssen für lfd. Zwecke und allgemeine Umlagen	-825.300	-760.300	-915.876
08	546	Erträge aus der Auflösung von Sonderposten aus Investitionszuweisungen, -zuschüssen und Investitionsbeiträgen	-270	-270	-304
09	53	Sonstige ordentliche Erträge			
10		Summe der ordentlichen Erträge (Nr. 1 bis 9)	-1.057.420	-1.006.770	-1.161.276
		Ordentliche Aufwendungen			
11	62, 63, 640-643, 647-649, 65	Personalaufwendungen	2.569.440	2.319.250	1.873.310
12	644-646	Versorgungsaufwendungen			111.119
13	60, 61, 67-69	Aufwendungen für Sach- und Dienstleistungen	238.480	195.390	189.088
14	66	Abschreibungen	45.520	45.040	47.368
15	71	Aufwendungen für Zuweisungen und Zuschüsse sowie besondere Finanzaufwendungen	54.430	50.430	51.559
16	73	Steueraufwendungen einschl. Aufwendungen aus gesetzlichen Umlageverpflichtungen			
17	72	Transferaufwendungen			
18	70, 74, 76	Sonstige ordentliche Aufwendungen	400	400	396
19		Summe der ordentlichen Aufwendungen (Nr. 11 bis 18)	2.908.270	2.610.510	2.272.840
20		Verwaltungsergebnis (Nr. 10 ./. Nr. 19)	1.850.850	1.603.740	1.111.564
21	56, 57	Finanzerträge			
22	77	Finanzaufwendungen			
23		Finanzergebnis (Nr. 21 bis Nr. 22)			
24		Ordentliches Ergebnis (Verwaltungsergebnis und Finanzergebnis Nr. 20 und Nr. 23)	1.850.850	1.603.740	1.111.564
25	59	Außerordentliche Erträge			
26	79	Außerordentliche Aufwendungen			
27		Außerordentliches Ergebnis (Nr. 25 ./. Nr. 26)			
28		Jahresergebnis vor internen Leistungsbeziehungen (ordentliches Ergebnis und außerordentliches Ergebnis Nr. 24 und Nr. 27)	1.850.850	1.603.740	1.111.564
29		Erlöse der internen Leistungsbeziehungen			
30		Kosten der internen Leistungsbeziehungen	264.110	249.650	239.305
31		Ergebnis der internen Leistungsbeziehungen	264.110	249.650	239.305
32		Jahresergebnis nach internen Leistungsbeziehungen	2.114.960	1.853.390	1.350.869

Produktbeschreibung

Produkt 061010 Kindergärten



Produktbereich	06	Kinder-, Jugend- und Familienhilfe
Produktgruppe	0610	Tageseinrichtungen für Kinder
Produkt	061010	Kindergärten

Kostenstellen	06101001	Kindergartenverwaltung
	06101002	Kindergartenfuhrpark
	06101010	Kindergarten Grebendorf – Bernstal I
	06101011	Kindergarten Grebendorf – Bernstal II
	06101020	Krippe Jestädt
	06101030	Kindergarten Schwebda
	06101040	Kindergarten Frieda
06101099	Kindergarten allgemein	

Produktbeschreibung

Die Gemeinde betreibt für ihre Kinder von 1 bis 6 Jahren Tageseinrichtungen zur Betreuung und Bildung an 4 Standorten mit insgesamt 200 Plätzen. Darüber hinaus betreibt die Gemeinde in interkommunaler Zusammenarbeit mit der Stadt Eschwege und der Stadt Wanfried einen Waldkindergarten in Eschwege mit 20 Plätzen. An den Standorten Jestädt, Schwebda und Frieda müssen aufgrund temporärer Genehmigung die Betreuungsplätze in Gänze oder zum Teil abschmolzen werden. Somit ist kurzfristig die Schaffung neuer Betreuungsplätze dringend notwendig. Der Personalstand von 32 VZÄ im Erziehungsdienst der Gemeinde unterliegt den Schwankungen der nach KIFÖG vorgegebenen Betreuungsstunden in Abhängigkeit zum Alter der Kinder, der Anzahl der Kinder und der Kinder mit zusätzlichem Betreuungsbedarf (Integrationskinder).

Rechtliche Grundlage

Nach § 24 des Sozialgesetzbuches (SGB), dem Hessischen Kinderförderungsgesetz (HessKiföG), der Kindergartensatzung und Kindergartengebührensatzung der Gemeinde, Richtlinien und Vorgaben der KITA-Aufsicht des Landkreises, des Gesundheitsamtes und der Unfallkasse Hessen.

Produktverantwortliche

Bürgermeister Gerhold Brill; Vertretung Gesamtleiterin Andrea Bullmann

Strategische Ziele

- qualifiziertes Tagesbetreuungsangebot für alle Meinharder Kinder von 1-6 Jahren von Montag bis Freitag
- Vorhaltung von Betreuungsplätzen mit 15%igen Überhang zum mittleren Bedarf der letzten 5 Jahre
- möglichst ortsteilnahe Kindertagesstätten
- Die Kosten pro Platz von rd. 8.500 € / Jahr mittelfristig auf 5.000 € / Jahr absenken
- den Bildungsauftrag der Einrichtungen fortlaufend an den Bedarf der Gesellschaft anpassen wie: motorische Fähigkeiten der Kinder fördern und entwickeln, soziale Kompetenz sowie Klima- und Artenschutz in der KITA praktizieren, Verkehrserziehung und Unfallverhütung üben, Heimat und Natur erleben, Gesundheits- und Hygieneschutz, Vorbereitung auf die Schule
- ständige Personalentwicklung und –förderung durch Weiterbildung und Bewerbung

Operative Ziele

- Kernzeiten des Betreuungsbedarfes in 2022 erfassen
- Abschmelzen der Personalstunden nach Corona im Reinigungsdienst
- Abwanderung von qualifizierten Erziehern/Innen verhindern
- Pädagogischen Leitfaden für alle Einrichtungen jährlich fortschreiben
- Finanziellen Bedarf für Investitionen und Sanierungen sowie Ergänzungen jährlich vorhalten
- Reduzierung der Kosten um 15 %

Sachkennzahlen zur Erreichung der operativen Ziele

Kindergarten	Arbeitnehmer auf Vollzeitstelle = VZÄ (Vollzeitäquivalent)	Ist- Wochen- stunden	Soll- Wochenstunden laut. KiföG	Personalkosten (Plan 2021)
Grebendorf	12,67 VZÄ	494	485	887.770 €
Jestädt Krippe	4,8 VZÄ	186	176	262.600 €
Schwebda	4,2 VZÄ	163	146	341.790 €
Frieda	8,9 VZÄ	346	341	630.890 €
Gesamt	(+1,5 VZÄ Gesamtleitung) 32 VZÄ	1.189	1.148	2.123.050 €

Betriebskosten / Sach- und Dienstleistungen

	Grebendorf	Jestädt	Frieda	Schwebda	Summe
Plan 2021	63.900 €	27.160 €	48.760 €	51.860 €	191.680 €

Kosten pro Stunde Betreuung in 2021 nach Plan:

- 1.) $2.123.050 \text{ €} + 191.680 \text{ €} = 2.314.730 \text{ €}$
- 2.) **Betreuungszeiten:**
 Grebendorf 7-17 Uhr = 10 Stunden (8 Std.)
 Frieda 7 – 17 uhr = 10 Stunden (8 Std.)
 Jestädt 7 – 16 Uhr = 9 Stunden (8 Std.)
Schwebda 7 - 16 Uhr = 9 Stunden (8Std.)
 SUMME 38 Stunden (32 Std.)
- 3.) $38 \text{ Stunden} / \text{Tag} \times 240 \text{ Tage} / \text{Jahr} = 9.120 \text{ Stunden}$
- 4.) $2.314.730 \text{ €} / 9.120 \text{ Stunden/Jahr} = 254 \text{ €/Stunde}$
- 5.) **Kostensparnis bei Reduzierung auf 32 Stunden/Tag = 7.808 Stunden / Jahr**
- 6.) **Operatives Ziel: $7.808 \text{ Std.} \times 254 \text{ €/Std.} = 1.983.232 \text{ € neue Betriebskosten} / \text{Jahr}$**

Haushaltsplan der Gemeinde Meinhard

Muster 10 zu § 4 Abs. 3 GemHVO

Teilergebnishaushalt 061010 Kindergärten



Meinhard

Nr.	Konten	Bezeichnung	Haushaltsansatz		Ergebnis des Jahresabschlusses 2021
			2023	2022	
Ordentliche Erträge					
01	50	Privatrechtliche Leistungsentgelte	-250	-100	
02	51	Öffentlich-rechtliche Leistungsentgelte	-214.600	-218.000	-203.446
03	548-549	Kostenersatzleistungen und -erstattungen	-17.000	-28.100	-41.649
04	52	Bestandsveränderungen und aktivierte Eigenleistungen			
05	55	Steuern und steuerähnliche Erträge einschl. Erträge aus gesetzlichen Umlagen			
06	547	Erträge aus Transferleistungen			
07	540-543	Erträge aus Zuweisungen und Zuschüssen für lfd. Zwecke und allgemeine Umlagen	-825.300	-760.300	-915.876
08	546	Erträge aus der Auflösung von Sonderposten aus Investitionszuweisungen, -zuschüssen und Investitionsbeiträgen	-270	-270	
09	53	Sonstige ordentliche Erträge			
10		Summe der ordentlichen Erträge (Nr. 1 bis 9)	-1.057.420	-1.006.770	-1.160.971
Ordentliche Aufwendungen					
11	62, 63, 640-643, 647-649, 65	Personalaufwendungen	2.569.440	2.319.250	1.873.310
12	644-646	Versorgungsaufwendungen			111.119
13	60, 61, 67-69	Aufwendungen für Sach- und Dienstleistungen	238.480	195.390	189.088
14	66	Abschreibungen	45.520	45.040	-73
15	71	Aufwendungen für Zuweisungen und Zuschüsse sowie besondere Finanzaufwendungen	54.430	50.430	51.559
16	73	Steueraufwendungen einschl. Aufwendungen aus gesetzlichen Umlageverpflichtungen			
17	72	Transferaufwendungen			
18	70, 74, 76	Sonstige ordentliche Aufwendungen	400	400	396
19		Summe der ordentlichen Aufwendungen (Nr. 11 bis 18)	2.908.270	2.610.510	2.225.398
20		Verwaltungsergebnis (Nr. 10 ./. Nr. 19)	1.850.850	1.603.740	1.064.427
21	56, 57	Finanzerträge			
22	77	Finanzaufwendungen			
23		Finanzergebnis (Nr. 21 bis Nr. 22)			
24		Ordentliches Ergebnis (Verwaltungsergebnis und Finanzergebnis Nr. 20 und Nr. 23)	1.850.850	1.603.740	1.064.427
25	59	Außerordentliche Erträge			
26	79	Außerordentliche Aufwendungen			
27		Außerordentliches Ergebnis (Nr. 25 ./. Nr. 26)			
28		Jahresergebnis vor internen Leistungsbeziehungen (ordentliches Ergebnis und außerordentliches Ergebnis Nr. 24 und Nr. 27)	1.850.850	1.603.740	1.064.427
29		Erlöse der internen Leistungsbeziehungen			
30		Kosten der internen Leistungsbeziehungen	264.110	249.650	239.305
31		Ergebnis der internen Leistungsbeziehungen	264.110	249.650	239.305
32		Jahresergebnis nach internen Leistungsbeziehungen	2.114.960	1.853.390	1.303.732

Haushaltsplan der Gemeinde Meinhard

Muster 11 zu § 4 Abs. 4 GemHVO

Teilfinanzhaushalt 061010 Kindergärten



Meinhard

		Haushaltsansatz				Investitions- und Investitionsförderungsmaßnahmen	
Nr.	Bezeichnung	2023	Verpflichtungs-ermächtigungen	2022	Ergebnis des Jahresabschlusses 2021	Gesamtauszahlungsbedarf	davon bisher bereitgestellt
1	2	3	4	5	6	7	8
	Einzahlungen aus Investitionstätigkeit						
20	+ Einz. aus Investitionszuweis. und -zuschüssen sowie aus Investitionsbeiträgen	0,00	0,00	0,00	0,00	0,00	0,00
21	+ Einz. aus Abgängen von Vermögensgegenständen des Sachanlagevermögens und des immateriellen Anlagevermögens	0,00	0,00	0,00	0,00	0,00	0,00
22	+ Einz. aus Abgängen von Vermögensgegenständen des Finanzanlagevermögens	0,00	0,00	0,00	0,00	0,00	0,00
	Einzahlungen aus Finanzierungstätigkeit						
31	+ Einz. aus der Aufnahme v. Krediten und wirtschaftlich vergleichbaren Vorgängen für Investitionen	0,00	0,00	0,00	0,00	0,00	0,00
	Summe	0,00	0,00	0,00	0,00	0,00	0,00
	Auszahlungen aus Investitionstätigkeit						
24	- Ausz. für den Erwerb von Grundstücken und Gebäuden	-21.000,00	0,00	0,00	0,00	-432.000,00	-432.000,00
25	- Ausz. für Baumaßnahmen	-509.500,00	-5.500.000,00	-59.500,00	-124.532,20	-6.733.100,00	-1.233.100,00
26	- Ausz. für Investitionen in das sonstige Sachanlagevermögen und immaterielle Anlagevermögen davon: Ausz. aus gewährten Investitionszuweisungen und -zuschüssen	-59.600,00	0,00	-23.000,00	-17.834,76	-219.765,00	-207.765,00
27	- Ausz. für Investitionen in das Finanzanlagevermögen	0,00	0,00	0,00	0,00	0,00	0,00
	Auszahlungen aus Finanzierungstätigkeit						
32	- Ausz. für die Tilgung von Krediten und wirtschaftlich vergleichbaren Vorgängen für Investitionen	0,00	0,00	0,00	0,00	0,00	0,00
	Summe	-590.100,00	-5.500.000,00	-82.500,00	-142.366,96	-7.384.865,00	-1.872.865,00
	Saldo (Einzahlungen ./ Auszahlungen)	-590.100,00	-5.500.000,00	-82.500,00	-142.366,96	-7.384.865,00	-1.872.865,00

Haushaltsplan der Gemeinde Meinhard

Investitionen 061010 Kindergärten



Meinhard

Nr. Bezeichnung	Ansatz 2023	Verpflichtungs-Ermächtigungen	Ansatz 2022	Jahres-ergebnis 2021	Finanzplan 2024	Finanzplan 2025 2026	Bish. bereitgest. Ges. Ein-Ausz.
0610100012 Anbau Kindergarten Grebendorf (U3-Gruppe) 20 20 Einz.a.Inv.zuw.u.-zusch.s.a.Inv.beitr. 24 24 Ausz.f.d.Erwerb v.Grundstücken u.Gebäuden 25 25 Auszahlungen für Baumaßnahmen							-100.000,00 -82.913,30 300.000,00 150.000,00 -515,03 -400.000,00 -232.398,27
0610100020 Außenspielgeräte Kindergarten OTG 26 26 Ausz.f.Invest.i.d.sonst.Sachanl.vermögen							-9.733,71 -9.733,71
0610100024 Erneuerung Zaun Kindergarten Frieda 24 24 Ausz.f.d.Erwerb v.Grundstücken u.Gebäuden							-2.000,00 -2.000,00
0610100025 Sanierung Kindergarten Schwebda 20 20 Einz.a.Inv.zuw.u.-zusch.s.a.Inv.beitr. 24 24 Ausz.f.d.Erwerb v.Grundstücken u.Gebäuden 25 25 Auszahlungen für Baumaßnahmen 26 26 Ausz.f.Invest.i.d.sonst.Sachanl.vermögen				-93.614,30 -93.614,30			-6.000,00 -90.581,90 9.000,00 63.925,57 -5.000,00 -4.101,23 -10.000,00 -147.783,82 -2.622,42
0610100028 Kinderwagen 6-Sitzer für U3 Frieda 26 26 Ausz.f.Invest.i.d.sonst.Sachanl.vermögen							-1.693,88 -1.693,88
0610100029 Personalschränke Kindergarten Frieda 26 26 Ausz.f.Invest.i.d.sonst.Sachanl.vermögen							-2.910,00 -2.910,00
0610100030 Umzäunung Kindergarten Frieda 25 25 Auszahlungen für Baumaßnahmen							-5.000,00 -5.000,00
0610100031 Carport Kindergarten Grebendorf 25 25 Auszahlungen für Baumaßnahmen							-5.000,00 -5.000,00
0610100032 Geschirrspüler Kindergarten Frieda 26 26 Ausz.f.Invest.i.d.sonst.Sachanl.vermögen							-5.000,00 -4.918,27 -5.000,00 -4.918,27
0610100033 Wickelkommode Kindergarten Grebendorf 26 26 Ausz.f.Invest.i.d.sonst.Sachanl.vermögen							-1.678,00 -1.678,00
0610100034 Krippengruppe Kindergarten Jestädt (Möbel) 26 26 Ausz.f.Invest.i.d.sonst.Sachanl.vermögen							-10.000,00 -9.327,93 -10.000,00 -9.327,93
0610100035 Sonnensegel Kindergarten Grebendorf 26 26 Ausz.f.Invest.i.d.sonst.Sachanl.vermögen				-1.988,00 -1.988,00			-2.000,00 -1.988,00 -2.000,00 -1.988,00
0610100036 Beschaffung Zeiterfassungsterminals Kindergärten 26 26 Ausz.f.Invest.i.d.sonst.Sachanl.vermögen	-20.000,00 -20.000,00		-9.000,00 -9.000,00				-29.000,00 -29.000,00
0610100038 Neubau Kindergarten Grebendorf 20 20 Einz.a.Inv.zuw.u.-zusch.s.a.Inv.beitr. 25 25 Auszahlungen für Baumaßnahmen	-500.000,00 -500.000,00	-5.500.000,00 -5.500.000,00	-50.000,00 -50.000,00		1.800.000,00 1.800.000,00		-650.000,00 -670,04 -650.000,00 -670,04
0610100039 Spülmaschine Kindergarten Schwebda				-5.194,35			-5.000,00 -5.194,35

Haushaltsplan der Gemeinde Meinhard

Investitionen 061010 Kindergärten



Meinhard

Nr. Bezeichnung	Ansatz 2023	Verpflichtungs- Ermächtigungen	Ansatz 2022	Jahres- ergebnis 2021	Finanzplan 2024	Finanzplan 2025 2026	Bish. bereitgest. Ges. Ein- Ausz.
26 26 Ausz.f.Invest.i.d.sonst.Sachanl.vermögen				-5.194,35			-5.000,00 -5.194,35
0610100040 Akustikdecke Kindergarten Schwebda				-30.917,90			-11.500,00 -30.917,90
24 24 Ausz.f.d.Erwerb v.Grundstücken u.Gebäuden							-11.500,00
25 25 Auszahlungen für Baumaßnahmen				-30.917,90			-30.917,90
0610100041 Garderobe Kindergarten Schwebda				-4.851,00			-4.851,00
26 26 Ausz.f.Invest.i.d.sonst.Sachanl.vermögen				-4.851,00			-4.851,00
0610100042 Sitz-Tisch-Kombination Bambino KiGa OTG	-2.000,00		-2.000,00				-4.000,00
26 26 Ausz.f.Invest.i.d.sonst.Sachanl.vermögen	-2.000,00		-2.000,00				-4.000,00
0610100043 Terrassenüberdachung Kindergarten Frieda	-9.500,00		-9.500,00				-19.000,00 -9.200,00
25 25 Auszahlungen für Baumaßnahmen	-9.500,00		-9.500,00				-19.000,00 -9.200,00
0610100044 Büromöbel Kindergarten Schwebda	-1.300,00						-1.300,00
26 26 Ausz.f.Invest.i.d.sonst.Sachanl.vermögen	-1.300,00						-1.300,00
0610100045 Küchengeräte Kindergarten Grebendorf	-8.000,00						-8.000,00 -5.533,00
26 26 Ausz.f.Invest.i.d.sonst.Sachanl.vermögen	-8.000,00						-8.000,00 -5.533,00
0610100046 Kletterturm für die Krippe Kiga Grebendorf	-4.000,00						-4.000,00
26 26 Ausz.f.Invest.i.d.sonst.Sachanl.vermögen	-4.000,00						-4.000,00
0610100047 Spielburg Krippe Kiga Frieda	-2.000,00						-2.000,00
26 26 Ausz.f.Invest.i.d.sonst.Sachanl.vermögen	-2.000,00						-2.000,00
0610100048 Ausstattung Igelgruppe Kiga Frieda	-2.000,00						-2.000,00
26 26 Ausz.f.Invest.i.d.sonst.Sachanl.vermögen	-2.000,00						-2.000,00
0610100049 Stabmattenzaun Kiga Frieda	-21.000,00						-21.000,00
24 24 Ausz.f.d.Erwerb v.Grundstücken u.Gebäuden	-21.000,00						-21.000,00
0610100050 Sonnensegel Kiga Frieda	-2.000,00						-2.000,00
26 26 Ausz.f.Invest.i.d.sonst.Sachanl.vermögen	-2.000,00						-2.000,00
1530200002 Verkauf/Erwerb von Grundstücken							-15.550,00
24 24 Ausz.f.d.Erwerb v.Grundstücken u.Gebäuden							-15.550,00

Haushaltsplan der Gemeinde Meinhard

Muster 10 zu § 4 Abs. 3 GemHVO

Teilergebnishaushalt 0620 Einrichtungen der Jugendarbeit



Meinhard

Nr.	Konten	Bezeichnung	Haushaltsansatz		Ergebnis des Jahresabschlusses 2021
			2023	2022	
		Ordentliche Erträge			
01	50	Privatrechtliche Leistungsentgelte	-1.700	-1.700	-2.097
02	51	Öffentlich-rechtliche Leistungsentgelte			
03	548-549	Kostenersatzleistungen und -erstattungen			
04	52	Bestandsveränderungen und aktivierte Eigenleistungen			
05	55	Steuern und steuerähnliche Erträge einschl. Erträge aus gesetzlichen Umlagen			
06	547	Erträge aus Transferleistungen			
07	540-543	Erträge aus Zuweisungen und Zuschüssen für lfd. Zwecke und allgemeine Umlagen			
08	546	Erträge aus der Auflösung von Sonderposten aus Investitionszuweisungen, -zuschüssen und Investitionsbeiträgen	-1.650	-1.650	
09	53	Sonstige ordentliche Erträge			
10		Summe der ordentlichen Erträge (Nr. 1 bis 9)	-3.350	-3.350	-2.097
		Ordentliche Aufwendungen			
11	62, 63, 640-643, 647-649, 65	Personalaufwendungen			776
12	644-646	Versorgungsaufwendungen			
13	60, 61, 67-69	Aufwendungen für Sach- und Dienstleistungen	4.750	4.810	4.050
14	66	Abschreibungen	2.850	2.850	
15	71	Aufwendungen für Zuweisungen und Zuschüsse sowie besondere Finanzaufwendungen	7.750	7.750	6.694
16	73	Steueraufwendungen einschl. Aufwendungen aus gesetzlichen Umlageverpflichtungen			
17	72	Transferaufwendungen			
18	70, 74, 76	Sonstige ordentliche Aufwendungen			
19		Summe der ordentlichen Aufwendungen (Nr. 11 bis 18)	15.350	15.410	11.519
20		Verwaltungsergebnis (Nr. 10 ./. Nr. 19)	12.000	12.060	9.422
21	56, 57	Finanzerträge			
22	77	Finanzaufwendungen			
23		Finanzergebnis (Nr. 21 bis Nr. 22)			
24		Ordentliches Ergebnis (Verwaltungsergebnis und Finanzergebnis Nr. 20 und Nr. 23)	12.000	12.060	9.422
25	59	Außerordentliche Erträge			
26	79	Außerordentliche Aufwendungen			
27		Außerordentliches Ergebnis (Nr. 25 ./. Nr. 26)			
28		Jahresergebnis vor internen Leistungsbeziehungen (ordentliches Ergebnis und außerordentliches Ergebnis Nr. 24 und Nr. 27)	12.000	12.060	9.422
29		Erlöse der internen Leistungsbeziehungen			
30		Kosten der internen Leistungsbeziehungen	4.920	800	4.046
31		Ergebnis der internen Leistungsbeziehungen	4.920	800	4.046
32		Jahresergebnis nach internen Leistungsbeziehungen	16.920	12.860	13.468

Haushaltsplan der Gemeinde Meinhard

Muster 10 zu § 4 Abs. 3 GemHVO

Teilergebnishaushalt 062010 Jugendzentren



Meinhard

Nr.	Konten	Bezeichnung	Haushaltsansatz		Ergebnis des Jahresabschlusses 2021
			2023	2022	
		Ordentliche Erträge			
01	50	Privatrechtliche Leistungsentgelte	-1.700	-1.700	-2.097
02	51	Öffentlich-rechtliche Leistungsentgelte			
03	548-549	Kostenersatzleistungen und -erstattungen			
04	52	Bestandsveränderungen und aktivierte Eigenleistungen			
05	55	Steuern und steuerähnliche Erträge einschl. Erträge aus gesetzlichen Umlagen			
06	547	Erträge aus Transferleistungen			
07	540-543	Erträge aus Zuweisungen und Zuschüssen für lfd. Zwecke und allgemeine Umlagen			
08	546	Erträge aus der Auflösung von Sonderposten aus Investitionszuweisungen, -zuschüssen und Investitionsbeiträgen	-1.650	-1.650	
09	53	Sonstige ordentliche Erträge			
10		Summe der ordentlichen Erträge (Nr. 1 bis 9)	-3.350	-3.350	-2.097
		Ordentliche Aufwendungen			
11	62, 63, 640-643, 647-649, 65	Personalaufwendungen			776
12	644-646	Versorgungsaufwendungen			
13	60, 61, 67-69	Aufwendungen für Sach- und Dienstleistungen	4.750	4.810	4.050
14	66	Abschreibungen	2.850	2.850	
15	71	Aufwendungen für Zuweisungen und Zuschüsse sowie besondere Finanzaufwendungen	7.750	7.750	6.694
16	73	Steueraufwendungen einschl. Aufwendungen aus gesetzlichen Umlageverpflichtungen			
17	72	Transferaufwendungen			
18	70, 74, 76	Sonstige ordentliche Aufwendungen			
19		Summe der ordentlichen Aufwendungen (Nr. 11 bis 18)	15.350	15.410	11.519
20		Verwaltungsergebnis (Nr. 10 ./. Nr. 19)	12.000	12.060	9.422
21	56, 57	Finanzerträge			
22	77	Finanzaufwendungen			
23		Finanzergebnis (Nr. 21 bis Nr. 22)			
24		Ordentliches Ergebnis (Verwaltungsergebnis und Finanzergebnis Nr. 20 und Nr. 23)	12.000	12.060	9.422
25	59	Außerordentliche Erträge			
26	79	Außerordentliche Aufwendungen			
27		Außerordentliches Ergebnis (Nr. 25 ./. Nr. 26)			
28		Jahresergebnis vor internen Leistungsbeziehungen (ordentliches Ergebnis und außerordentliches Ergebnis Nr. 24 und Nr. 27)	12.000	12.060	9.422
29		Erlöse der internen Leistungsbeziehungen			
30		Kosten der internen Leistungsbeziehungen	4.920	800	4.046
31		Ergebnis der internen Leistungsbeziehungen	4.920	800	4.046
32		Jahresergebnis nach internen Leistungsbeziehungen	16.920	12.860	13.468

Haushaltsplan der Gemeinde Meinhard

Muster 11 zu § 4 Abs. 4 GemHVO

Teilfinanzhaushalt 062010 Jugendzentren



Meinhard

		Haushaltsansatz				Investitions- und Investitionsförderungsmaßnahmen	
Nr.	Bezeichnung	2023	Verpflichtungs-ermächtigungen	2022	Ergebnis des Jahresabschlusses 2021	Gesamtauszahlungsbedarf	davon bisher bereitgestellt
1	2	3	4	5	6	7	8
	Einzahlungen aus Investitionstätigkeit						
20	+ Einz. aus Investitionszuweis. und -zuschüssen sowie aus Investitionsbeiträgen	30.000,00	0,00	39.450,00	0,00	0,00	0,00
21	+ Einz. aus Abgängen von Vermögensgegenständen des Sachanlagevermögens und des immateriellen Anlagevermögens	0,00	0,00	0,00	0,00	0,00	0,00
22	+ Einz. aus Abgängen von Vermögensgegenständen des Finanzanlagevermögens	0,00	0,00	0,00	0,00	0,00	0,00
	Einzahlungen aus Finanzierungstätigkeit						
31	+ Einz. aus der Aufnahme v. Krediten und wirtschaftlich vergleichbaren Vorgängen für Investitionen	0,00	0,00	0,00	0,00	0,00	0,00
	Summe	30.000,00	0,00	39.450,00	0,00	0,00	0,00
	Auszahlungen aus Investitionstätigkeit						
24	- Ausz. für den Erwerb von Grundstücken und Gebäuden	0,00	0,00	0,00	0,00	-60.000,00	-60.000,00
25	- Ausz. für Baumaßnahmen	-62.600,00	0,00	-62.600,00	-10.277,10	-221.600,00	-221.600,00
26	- Ausz. für Investitionen in das sonstige Sachanlagevermögen und immaterielle Anlagevermögen davon: Ausz. aus gewährten Investitionszuweisungen und -zuschüssen	-300,00	0,00	-300,00	0,00	-4.300,00	-3.400,00
27	- Ausz. für Investitionen in das Finanzanlagevermögen	0,00	0,00	0,00	0,00	0,00	0,00
	Auszahlungen aus Finanzierungstätigkeit						
32	- Ausz. für die Tilgung von Krediten und wirtschaftlich vergleichbaren Vorgängen für Investitionen	0,00	0,00	0,00	0,00	0,00	0,00
	Summe	-62.900,00	0,00	-62.900,00	-10.277,10	-285.900,00	-285.000,00
	Saldo (Einzahlungen ./ Auszahlungen)	-32.900,00	0,00	-23.450,00	-10.277,10	-285.900,00	-285.000,00

Haushaltsplan der Gemeinde Meinhard

Investitionen 062010 Jugendzentren



Meinhard

Nr. Bezeichnung	Ansatz 2023	Verpflichtungs- Ermächtigunge n	Ansatz 2022	Jahres- ergebnis 2021	Finanzplan 2024	Finanzplan 2025 2026	Bish. bereitgest. Ges. Ein- Ausz.
0620100003 Sanierung Jugendraum Grebendorf DE	-15.000,00						-33.500,00
20 20 Einz.a.Inv.zuw.u.-zusch.s.a.Inv.beitr.							31.500,00
24 24 Ausz.f.d.Erwerb v.Grundstücken u.Gebäuden							36.858,00
25 25 Auszahlungen für Baumaßnahmen	-15.000,00						-26.002,89
							-65.000,00
							-138.783,83
0620100004 Sanierung Jugendraum Neuerode - Dorfentwicklung	-17.600,00		-17.600,00				-42.600,00
20 20 Einz.a.Inv.zuw.u.-zusch.s.a.Inv.beitr.	30.000,00		30.000,00				72.600,00
25 25 Auszahlungen für Baumaßnahmen	-47.600,00		-47.600,00				-115.200,00
0620100005 Sanierung Jugendraum Motzenrode - Dorfentwicklung				-10.277,10			-7.400,00
20 20 Einz.a.Inv.zuw.u.-zusch.s.a.Inv.beitr.							-7.937,47
25 25 Auszahlungen für Baumaßnahmen				-10.277,10			12.600,00
							3.831,00
							-20.000,00
							-11.768,47
0620100006 Barrierefreiheit Jugendraum Schwebda - DE			-5.550,00				-5.550,00
20 20 Einz.a.Inv.zuw.u.-zusch.s.a.Inv.beitr.			9.450,00				9.450,00
25 25 Auszahlungen für Baumaßnahmen			-15.000,00				-15.000,00

Haushaltsplan der Gemeinde Meinhard

Muster 10 zu § 4 Abs. 3 GemHVO

Teilergebnishaushalt 0630 Sonst. Einricht. d. Kinder-, Jugend- u. Familienh.



Meinhard

Nr.	Konten	Bezeichnung	Haushaltsansatz		Ergebnis des Jahresabschlusses 2021
			2023	2022	
		Ordentliche Erträge			
01	50	Privatrechtliche Leistungsentgelte			
02	51	Öffentlich-rechtliche Leistungsentgelte			
03	548-549	Kostensatzleistungen und -erstattungen			-150
04	52	Bestandsveränderungen und aktivierte Eigenleistungen			
05	55	Steuern und steuerähnliche Erträge einschl. Erträge aus gesetzlichen Umlagen			
06	547	Erträge aus Transferleistungen			
07	540-543	Erträge aus Zuweisungen und Zuschüssen für lfd. Zwecke und allgemeine Umlagen			
08	546	Erträge aus der Auflösung von Sonderposten aus Investitionszuweisungen, -zuschüssen und Investitionsbeiträgen			
09	53	Sonstige ordentliche Erträge			
10		Summe der ordentlichen Erträge (Nr. 1 bis 9)			-150
		Ordentliche Aufwendungen			
11	62, 63, 640-643, 647-649, 65	Personalaufwendungen			
12	644-646	Versorgungsaufwendungen			
13	60, 61, 67-69	Aufwendungen für Sach- und Dienstleistungen	2.600	2.600	3.934
14	66	Abschreibungen	2.900	510	
15	71	Aufwendungen für Zuweisungen und Zuschüsse sowie besondere Finanzaufwendungen			
16	73	Steueraufwendungen einschl. Aufwendungen aus gesetzlichen Umlageverpflichtungen			
17	72	Transferaufwendungen			
18	70, 74, 76	Sonstige ordentliche Aufwendungen			
19		Summe der ordentlichen Aufwendungen (Nr. 11 bis 18)	5.500	3.110	3.934
20		Verwaltungsergebnis (Nr. 10 ./. Nr. 19)	5.500	3.110	3.784
21	56, 57	Finanzerträge			
22	77	Finanzaufwendungen			
23		Finanzergebnis (Nr. 21 bis Nr. 22)			
24		Ordentliches Ergebnis (Verwaltungsergebnis und Finanzergebnis Nr. 20 und Nr. 23)	5.500	3.110	3.784
25	59	Außerordentliche Erträge			
26	79	Außerordentliche Aufwendungen			
27		Außerordentliches Ergebnis (Nr. 25 ./. Nr. 26)			
28		Jahresergebnis vor internen Leistungsbeziehungen (ordentliches Ergebnis und außerordentliches Ergebnis Nr. 24 und Nr. 27)	5.500	3.110	3.784
29		Erlöse der internen Leistungsbeziehungen			
30		Kosten der internen Leistungsbeziehungen	16.660	8.630	14.503
31		Ergebnis der internen Leistungsbeziehungen	16.660	8.630	14.503
32		Jahresergebnis nach internen Leistungsbeziehungen	22.160	11.740	18.287

Haushaltsplan der Gemeinde Meinhard

Muster 10 zu § 4 Abs. 3 GemHVO

Teilergebnishaushalt 063010 Kinderspielplätze



Meinhard

Nr.	Konten	Bezeichnung	Haushaltsansatz		Ergebnis des Jahresabschlusses 2021
			2023	2022	
		Ordentliche Erträge			
01	50	Privatrechtliche Leistungsentgelte			
02	51	Öffentlich-rechtliche Leistungsentgelte			
03	548-549	Kostenersatzleistungen und -erstattungen			-150
04	52	Bestandsveränderungen und aktivierte Eigenleistungen			
05	55	Steuern und steuerähnliche Erträge einschl. Erträge aus gesetzlichen Umlagen			
06	547	Erträge aus Transferleistungen			
07	540-543	Erträge aus Zuweisungen und Zuschüssen für lfd. Zwecke und allgemeine Umlagen			
08	546	Erträge aus der Auflösung von Sonderposten aus Investitionszuweisungen, -zuschüssen und Investitionsbeiträgen			
09	53	Sonstige ordentliche Erträge			
10		Summe der ordentlichen Erträge (Nr. 1 bis 9)			-150
		Ordentliche Aufwendungen			
11	62, 63, 640-643, 647-649, 65	Personalaufwendungen			
12	644-646	Versorgungsaufwendungen			
13	60, 61, 67-69	Aufwendungen für Sach- und Dienstleistungen	2.600	2.600	3.934
14	66	Abschreibungen	2.900	510	
15	71	Aufwendungen für Zuweisungen und Zuschüsse sowie besondere Finanzaufwendungen			
16	73	Steueraufwendungen einschl. Aufwendungen aus gesetzlichen Umlageverpflichtungen			
17	72	Transferaufwendungen			
18	70, 74, 76	Sonstige ordentliche Aufwendungen			
19		Summe der ordentlichen Aufwendungen (Nr. 11 bis 18)	5.500	3.110	3.934
20		Verwaltungsergebnis (Nr. 10 ./. Nr. 19)	5.500	3.110	3.784
21	56, 57	Finanzerträge			
22	77	Finanzaufwendungen			
23		Finanzergebnis (Nr. 21 bis Nr. 22)			
24		Ordentliches Ergebnis (Verwaltungsergebnis und Finanzergebnis Nr. 20 und Nr. 23)	5.500	3.110	3.784
25	59	Außerordentliche Erträge			
26	79	Außerordentliche Aufwendungen			
27		Außerordentliches Ergebnis (Nr. 25 ./. Nr. 26)			
28		Jahresergebnis vor internen Leistungsbeziehungen (ordentliches Ergebnis und außerordentliches Ergebnis Nr. 24 und Nr. 27)	5.500	3.110	3.784
29		Erlöse der internen Leistungsbeziehungen			
30		Kosten der internen Leistungsbeziehungen	16.660	8.630	14.503
31		Ergebnis der internen Leistungsbeziehungen	16.660	8.630	14.503
32		Jahresergebnis nach internen Leistungsbeziehungen	22.160	11.740	18.287

Haushaltsplan der Gemeinde Meinhard

Muster 11 zu § 4 Abs. 4 GemHVO

Teilfinanzhaushalt 063010 Kinderspielplätze



Meinhard

		Haushaltsansatz			Investitions- und Investitionsförderungsmaßnahmen		
Nr.	Bezeichnung	2023	Verpflichtungs-ermächtigungen	2022	Ergebnis des Jahresabschlusses 2021	Gesamtauszahlungsbedarf	davon bisher bereitgestellt
1	2	3	4	5	6	7	8
	Einzahlungen aus Investitionstätigkeit						
20	+ Einz. aus Investitionszuweis. und -zuschüssen sowie aus Investitionsbeiträgen	0,00	0,00	18.900,00	0,00	0,00	0,00
21	+ Einz. aus Abgängen von Vermögensgegenständen des Sachanlagevermögens und des immateriellen Anlagevermögens	0,00	0,00	0,00	0,00	0,00	0,00
22	+ Einz. aus Abgängen von Vermögensgegenständen des Finanzanlagevermögens	0,00	0,00	0,00	0,00	0,00	0,00
	Einzahlungen aus Finanzierungstätigkeit						
31	+ Einz. aus der Aufnahme v. Krediten und wirtschaftlich vergleichbaren Vorgängen für Investitionen	0,00	0,00	0,00	0,00	0,00	0,00
	Summe	0,00	0,00	18.900,00	0,00	0,00	0,00
	Auszahlungen aus Investitionstätigkeit						
24	- Ausz. für den Erwerb von Grundstücken und Gebäuden	0,00	0,00	0,00	0,00	-20.000,00	-20.000,00
25	- Ausz. für Baumaßnahmen	0,00	0,00	-30.000,00	-4.522,00	-90.000,00	-90.000,00
26	- Ausz. für Investitionen in das sonstige Sachanlagevermögen und immaterielle Anlagevermögen davon: Ausz. aus gewährten Investitionszuweisungen und -zuschüssen	-21.500,00	0,00	-26.500,00	0,00	-212.000,00	-192.500,00
27	- Ausz. für Investitionen in das Finanzanlagevermögen	0,00	0,00	0,00	0,00	0,00	0,00
	Auszahlungen aus Finanzierungstätigkeit						
32	- Ausz. für die Tilgung von Krediten und wirtschaftlich vergleichbaren Vorgängen für Investitionen	0,00	0,00	0,00	0,00	0,00	0,00
	Summe	-21.500,00	0,00	-56.500,00	-4.522,00	-322.000,00	-302.500,00
	Saldo (Einzahlungen ./ Auszahlungen)	-21.500,00	0,00	-37.600,00	-4.522,00	-322.000,00	-302.500,00

Haushaltsplan der Gemeinde Meinhard



Investitionen 063010 Kinderspielplätze

Meinhard

Nr. Bezeichnung	Ansatz 2023	Verpflichtungs- Ermächtigungen	Ansatz 2022	Jahres- ergebnis 2021	Finanzplan 2024	Finanzplan 2025 2026	Bish. bereitgest. Ges. Ein- Ausz.
0630100001 Ergänzung u. Beschaffung von Spielgeräten	-20.000,00		-5.000,00		-5.000,00	-5.000,00 -5.000,00	-82.000,00 -5.129,46
24 24 Ausz.f.d.Erwerb v.Grundstücken u.Gebäuden							-10.000,00
26 26 Ausz.f.Invest.i.d.sonst.Sachanl.vermögen	-20.000,00		-5.000,00		-5.000,00	-5.000,00 -5.000,00	-72.000,00 -5.129,46
0630100015 Mehrgenerationenspielplatz Grebendorf DE			-11.100,00				-11.100,00
20 20 Einz.a.Inv.zuw.u.-zusch.s.a.Inv.beitr.			18.900,00				18.900,00
25 25 Auszahlungen für Baumaßnahmen			-30.000,00				-30.000,00
0630100016 Sanitäre Anlagen Mehrgenerationenplatz Jestädt DE				-4.522,00			-22.200,00 -6.871,30
20 20 Einz.a.Inv.zuw.u.-zusch.s.a.Inv.beitr.							37.800,00
25 25 Auszahlungen für Baumaßnahmen				-4.522,00			-60.000,00 -6.871,30
0630100017 Zuschuss Klettergerüst Spielplatz Jestädt							-4.000,00
26 26 Ausz.f.Invest.i.d.sonst.Sachanl.vermögen							-4.000,00
0630100018 Spielgeräte Kinderspielplätze Grebendorf			-20.000,00				-40.000,00 -21.733,03
26 26 Ausz.f.Invest.i.d.sonst.Sachanl.vermögen			-20.000,00				-40.000,00 -21.733,03
1530200002 Verkauf/Erwerb von Grundstücken							7.225,00
21 21 Einz.a.Abg.v.Gegenst.d.Sachanlagevermögens und							7.225,00

Haushaltsplan der Gemeinde Meinhard

Muster 10 zu § 4 Abs. 3 GemHVO

Teilergebnishaushalt 0640 Sonstige Leistungen der Kinder-, Jugend- und Familienhilfe



Meinhard

Nr.	Konten	Bezeichnung	Haushaltsansatz		Ergebnis des Jahresabschlusses 2021
			2023	2022	
		Ordentliche Erträge			
01	50	Privatrechtliche Leistungsentgelte			
02	51	Öffentlich-rechtliche Leistungsentgelte			
03	548-549	Kostensatzleistungen und -erstattungen			
04	52	Bestandsveränderungen und aktivierte Eigenleistungen			
05	55	Steuern und steuerähnliche Erträge einschl. Erträge aus gesetzlichen Umlagen			
06	547	Erträge aus Transferleistungen			
07	540-543	Erträge aus Zuweisungen und Zuschüssen für lfd. Zwecke und allgemeine Umlagen			
08	546	Erträge aus der Auflösung von Sonderposten aus Investitionszuweisungen, -zuschüssen und Investitionsbeiträgen			
09	53	Sonstige ordentliche Erträge			
10		Summe der ordentlichen Erträge (Nr. 1 bis 9)			
		Ordentliche Aufwendungen			
11	62, 63, 640-643, 647-649, 65	Personalaufwendungen			
12	644-646	Versorgungsaufwendungen			
13	60, 61, 67-69	Aufwendungen für Sach- und Dienstleistungen			
14	66	Abschreibungen			
15	71	Aufwendungen für Zuweisungen und Zuschüsse sowie besondere Finanzaufwendungen	10.000	10.000	15.640
16	73	Steueraufwendungen einschl. Aufwendungen aus gesetzlichen Umlageverpflichtungen			
17	72	Transferaufwendungen			
18	70, 74, 76	Sonstige ordentliche Aufwendungen			
19		Summe der ordentlichen Aufwendungen (Nr. 11 bis 18)	10.000	10.000	15.640
20		Verwaltungsergebnis (Nr. 10 ./. Nr. 19)	10.000	10.000	15.640
21	56, 57	Finanzerträge			
22	77	Finanzaufwendungen			
23		Finanzergebnis (Nr. 21 bis Nr. 22)			
24		Ordentliches Ergebnis (Verwaltungsergebnis und Finanzergebnis Nr. 20 und Nr. 23)	10.000	10.000	15.640
25	59	Außerordentliche Erträge			
26	79	Außerordentliche Aufwendungen			
27		Außerordentliches Ergebnis (Nr. 25 ./. Nr. 26)			
28		Jahresergebnis vor internen Leistungsbeziehungen (ordentliches Ergebnis und außerordentliches Ergebnis Nr. 24 und Nr. 27)	10.000	10.000	15.640
29		Erlöse der internen Leistungsbeziehungen			
30		Kosten der internen Leistungsbeziehungen			
31		Ergebnis der internen Leistungsbeziehungen			
32		Jahresergebnis nach internen Leistungsbeziehungen	10.000	10.000	15.640

Haushaltsplan der Gemeinde Meinhard

Muster 10 zu § 4 Abs. 3 GemHVO

Teilergebnishaushalt 064010 Familienförderung



Meinhard

Nr.	Konten	Bezeichnung	Haushaltsansatz		Ergebnis des Jahresabschlusses 2021
			2023	2022	
		Ordentliche Erträge			
01	50	Privatrechtliche Leistungsentgelte			
02	51	Öffentlich-rechtliche Leistungsentgelte			
03	548-549	Kostenersatzleistungen und -erstattungen			
04	52	Bestandsveränderungen und aktivierte Eigenleistungen			
05	55	Steuern und steuerähnliche Erträge einschl. Erträge aus gesetzlichen Umlagen			
06	547	Erträge aus Transferleistungen			
07	540-543	Erträge aus Zuweisungen und Zuschüssen für lfd. Zwecke und allgemeine Umlagen			
08	546	Erträge aus der Auflösung von Sonderposten aus Investitionszuweisungen, -zuschüssen und Investitionsbeiträgen			
09	53	Sonstige ordentliche Erträge			
10		Summe der ordentlichen Erträge (Nr. 1 bis 9)			
		Ordentliche Aufwendungen			
11	62, 63, 640-643, 647-649, 65	Personalaufwendungen			
12	644-646	Versorgungsaufwendungen			
13	60, 61, 67-69	Aufwendungen für Sach- und Dienstleistungen			
14	66	Abschreibungen			
15	71	Aufwendungen für Zuweisungen und Zuschüsse sowie besondere Finanzaufwendungen	10.000	10.000	15.640
16	73	Steueraufwendungen einschl. Aufwendungen aus gesetzlichen Umlageverpflichtungen			
17	72	Transferaufwendungen			
18	70, 74, 76	Sonstige ordentliche Aufwendungen			
19		Summe der ordentlichen Aufwendungen (Nr. 11 bis 18)	10.000	10.000	15.640
20		Verwaltungsergebnis (Nr. 10 ./. Nr. 19)	10.000	10.000	15.640
21	56, 57	Finanzerträge			
22	77	Finanzaufwendungen			
23		Finanzergebnis (Nr. 21 bis Nr. 22)			
24		Ordentliches Ergebnis (Verwaltungsergebnis und Finanzergebnis Nr. 20 und Nr. 23)	10.000	10.000	15.640
25	59	Außerordentliche Erträge			
26	79	Außerordentliche Aufwendungen			
27		Außerordentliches Ergebnis (Nr. 25 ./. Nr. 26)			
28		Jahresergebnis vor internen Leistungsbeziehungen (ordentliches Ergebnis und außerordentliches Ergebnis Nr. 24 und Nr. 27)	10.000	10.000	15.640
29		Erlöse der internen Leistungsbeziehungen			
30		Kosten der internen Leistungsbeziehungen			
31		Ergebnis der internen Leistungsbeziehungen			
32		Jahresergebnis nach internen Leistungsbeziehungen	10.000	10.000	15.640

Haushaltsplan der Gemeinde Meinhard

Muster 11 zu § 4 Abs. 4 GemHVO

Teilfinanzhaushalt 064010 Familienförderung



Meinhard

		Haushaltsansatz			Investitions- und Investitionsförderungsmaßnahmen		
Nr.	Bezeichnung	2023	Verpflichtungs-ermächtigungen	2022	Ergebnis des Jahresabschlusses 2021	Gesamtauszahlungsbedarf	davon bisher bereitgestellt
1	2	3	4	5	6	7	8
	Einzahlungen aus Investitionstätigkeit						
20	+ Einz. aus Investitionszuweis. und -zuschüssen sowie aus Investitionsbeiträgen	0,00	0,00	0,00	0,00	0,00	0,00
21	+ Einz. aus Abgängen von Vermögensgegenständen des Sachanlagevermögens und des immateriellen Anlagevermögens	0,00	0,00	0,00	0,00	0,00	0,00
22	+ Einz. aus Abgängen von Vermögensgegenständen des Finanzanlagevermögens	0,00	0,00	0,00	0,00	0,00	0,00
	Einzahlungen aus Finanzierungstätigkeit						
31	+ Einz. aus der Aufnahme v. Krediten und wirtschaftlich vergleichbaren Vorgängen für Investitionen	0,00	0,00	0,00	0,00	0,00	0,00
	Summe	0,00	0,00	0,00	0,00	0,00	0,00
	Auszahlungen aus Investitionstätigkeit						
24	- Ausz. für den Erwerb von Grundstücken und Gebäuden	0,00	0,00	0,00	0,00	0,00	0,00
25	- Ausz. für Baumaßnahmen	0,00	0,00	0,00	0,00	0,00	0,00
26	- Ausz. für Investitionen in das sonstige Sachanlagevermögen und immaterielle Anlagevermögen davon: Ausz. aus gewährten Investitionszuweisungen und -zuschüssen	0,00	0,00	0,00	0,00	0,00	0,00
27	- Ausz. für Investitionen in das Finanzanlagevermögen	0,00	0,00	0,00	0,00	0,00	0,00
	Auszahlungen aus Finanzierungstätigkeit						
32	- Ausz. für die Tilgung von Krediten und wirtschaftlich vergleichbaren Vorgängen für Investitionen	0,00	0,00	0,00	0,00	0,00	0,00
	Summe	0,00	0,00	0,00	0,00	0,00	0,00
	Saldo (Einzahlungen ./ Auszahlungen)	0,00	0,00	0,00	0,00	0,00	0,00

Haushaltsplan der Gemeinde Meinhard

Muster 10 zu § 4 Abs. 3 GemHVO

Teilergebnishaushalt 07 Gesundheitsdienste



Meinhard

		Haushaltsansatz			
Nr.	Konten	Bezeichnung	2023	2022	Ergebnis des Jahresabschlusses 2021
		Ordentliche Erträge			
01	50	Privatrechtliche Leistungsentgelte			
02	51	Öffentlich-rechtliche Leistungsentgelte			
03	548-549	Kostenersatzleistungen und -erstattungen			
04	52	Bestandsveränderungen und aktivierte Eigenleistungen			
05	55	Steuern und steuerähnliche Erträge einschl. Erträge aus gesetzlichen Umlagen			
06	547	Erträge aus Transferleistungen			
07	540-543	Erträge aus Zuweisungen und Zuschüssen für lfd. Zwecke und allgemeine Umlagen			
08	546	Erträge aus der Auflösung von Sonderposten aus Investitionszuweisungen, -zuschüssen und Investitionsbeiträgen			
09	53	Sonstige ordentliche Erträge			
10		Summe der ordentlichen Erträge (Nr. 1 bis 9)			
		Ordentliche Aufwendungen			
11	62, 63, 640-643, 647-649, 65	Personalaufwendungen			
12	644-646	Versorgungsaufwendungen			
13	60, 61, 67-69	Aufwendungen für Sach- und Dienstleistungen	3.300	90	85
14	66	Abschreibungen			
15	71	Aufwendungen für Zuweisungen und Zuschüsse sowie besondere Finanzaufwendungen			
16	73	Steueraufwendungen einschl. Aufwendungen aus gesetzlichen Umlageverpflichtungen			
17	72	Transferaufwendungen			
18	70, 74, 76	Sonstige ordentliche Aufwendungen			
19		Summe der ordentlichen Aufwendungen (Nr. 11 bis 18)	3.300	90	85
20		Verwaltungsergebnis (Nr. 10 ./. Nr. 19)	3.300	90	85
21	56, 57	Finanzerträge			
22	77	Finanzaufwendungen			
23		Finanzergebnis (Nr. 21 bis Nr. 22)			
24		Ordentliches Ergebnis (Verwaltungsergebnis und Finanzergebnis Nr. 20 und Nr. 23)	3.300	90	85
25	59	Außerordentliche Erträge			
26	79	Außerordentliche Aufwendungen			
27		Außerordentliches Ergebnis (Nr. 25 ./. Nr. 26)			
28		Jahresergebnis vor internen Leistungsbeziehungen (ordentliches Ergebnis und außerordentliches Ergebnis Nr. 24 und Nr. 27)	3.300	90	85
29		Erlöse der internen Leistungsbeziehungen			
30		Kosten der internen Leistungsbeziehungen			
31		Ergebnis der internen Leistungsbeziehungen			
32		Jahresergebnis nach internen Leistungsbeziehungen	3.300	90	85

Haushaltsplan der Gemeinde Meinhard

Muster 10 zu § 4 Abs. 3 GemHVO

Teilergebnishaushalt 0710 Maßnahmen der Gesundheitspflege



Meinhard

		Haushaltsansatz			
Nr.	Konten	Bezeichnung	2023	2022	Ergebnis des Jahresabschlusses 2021
		Ordentliche Erträge			
01	50	Privatrechtliche Leistungsentgelte			
02	51	Öffentlich-rechtliche Leistungsentgelte			
03	548-549	Kostenersatzleistungen und -erstattungen			
04	52	Bestandsveränderungen und aktivierte Eigenleistungen			
05	55	Steuern und steuerähnliche Erträge einschl. Erträge aus gesetzlichen Umlagen			
06	547	Erträge aus Transferleistungen			
07	540-543	Erträge aus Zuweisungen und Zuschüssen für lfd. Zwecke und allgemeine Umlagen			
08	546	Erträge aus der Auflösung von Sonderposten aus Investitionszuweisungen, -zuschüssen und Investitionsbeiträgen			
09	53	Sonstige ordentliche Erträge			
10		Summe der ordentlichen Erträge (Nr. 1 bis 9)			
		Ordentliche Aufwendungen			
11	62, 63, 640-643, 647-649, 65	Personalaufwendungen			
12	644-646	Versorgungsaufwendungen			
13	60, 61, 67-69	Aufwendungen für Sach- und Dienstleistungen	3.300	90	85
14	66	Abschreibungen			
15	71	Aufwendungen für Zuweisungen und Zuschüsse sowie besondere Finanzaufwendungen			
16	73	Steueraufwendungen einschl. Aufwendungen aus gesetzlichen Umlageverpflichtungen			
17	72	Transferaufwendungen			
18	70, 74, 76	Sonstige ordentliche Aufwendungen			
19		Summe der ordentlichen Aufwendungen (Nr. 11 bis 18)	3.300	90	85
20		Verwaltungsergebnis (Nr. 10 ./. Nr. 19)	3.300	90	85
21	56, 57	Finanzerträge			
22	77	Finanzaufwendungen			
23		Finanzergebnis (Nr. 21 bis Nr. 22)			
24		Ordentliches Ergebnis (Verwaltungsergebnis und Finanzergebnis Nr. 20 und Nr. 23)	3.300	90	85
25	59	Außerordentliche Erträge			
26	79	Außerordentliche Aufwendungen			
27		Außerordentliches Ergebnis (Nr. 25 ./. Nr. 26)			
28		Jahresergebnis vor internen Leistungsbeziehungen (ordentliches Ergebnis und außerordentliches Ergebnis Nr. 24 und Nr. 27)	3.300	90	85
29		Erlöse der internen Leistungsbeziehungen			
30		Kosten der internen Leistungsbeziehungen			
31		Ergebnis der internen Leistungsbeziehungen			
32		Jahresergebnis nach internen Leistungsbeziehungen	3.300	90	85

Haushaltsplan der Gemeinde Meinhard

Muster 10 zu § 4 Abs. 3 GemHVO

Teilergebnishaushalt 071010 Maßnahmen der Gesundheitspflege



Meinhard

		Haushaltsansatz			
Nr.	Konten	Bezeichnung	2023	2022	Ergebnis des Jahresabschlusses 2021
		Ordentliche Erträge			
01	50	Privatrechtliche Leistungsentgelte			
02	51	Öffentlich-rechtliche Leistungsentgelte			
03	548-549	Kostenersatzleistungen und -erstattungen			
04	52	Bestandsveränderungen und aktivierte Eigenleistungen			
05	55	Steuern und steuerähnliche Erträge einschl. Erträge aus gesetzlichen Umlagen			
06	547	Erträge aus Transferleistungen			
07	540-543	Erträge aus Zuweisungen und Zuschüssen für lfd. Zwecke und allgemeine Umlagen			
08	546	Erträge aus der Auflösung von Sonderposten aus Investitionszuweisungen, -zuschüssen und Investitionsbeiträgen			
09	53	Sonstige ordentliche Erträge			
10		Summe der ordentlichen Erträge (Nr. 1 bis 9)			
		Ordentliche Aufwendungen			
11	62, 63, 640-643, 647-649, 65	Personalaufwendungen			
12	644-646	Versorgungsaufwendungen			
13	60, 61, 67-69	Aufwendungen für Sach- und Dienstleistungen	3.300	90	85
14	66	Abschreibungen			
15	71	Aufwendungen für Zuweisungen und Zuschüsse sowie besondere Finanzaufwendungen			
16	73	Steueraufwendungen einschl. Aufwendungen aus gesetzlichen Umlageverpflichtungen			
17	72	Transferaufwendungen			
18	70, 74, 76	Sonstige ordentliche Aufwendungen			
19		Summe der ordentlichen Aufwendungen (Nr. 11 bis 18)	3.300	90	85
20		Verwaltungsergebnis (Nr. 10 ./. Nr. 19)	3.300	90	85
21	56, 57	Finanzerträge			
22	77	Finanzaufwendungen			
23		Finanzergebnis (Nr. 21 bis Nr. 22)			
24		Ordentliches Ergebnis (Verwaltungsergebnis und Finanzergebnis Nr. 20 und Nr. 23)	3.300	90	85
25	59	Außerordentliche Erträge			
26	79	Außerordentliche Aufwendungen			
27		Außerordentliches Ergebnis (Nr. 25 ./. Nr. 26)			
28		Jahresergebnis vor internen Leistungsbeziehungen (ordentliches Ergebnis und außerordentliches Ergebnis Nr. 24 und Nr. 27)	3.300	90	85
29		Erlöse der internen Leistungsbeziehungen			
30		Kosten der internen Leistungsbeziehungen			
31		Ergebnis der internen Leistungsbeziehungen			
32		Jahresergebnis nach internen Leistungsbeziehungen	3.300	90	85

Haushaltsplan der Gemeinde Meinhard

Muster 11 zu § 4 Abs. 4 GemHVO

Teilfinanzhaushalt 071010 Maßnahmen der Gesundheitspflege



Meinhard

		Haushaltsansatz				Investitions- und Investitionsförderungsmaßnahmen	
Nr.	Bezeichnung	2023	Verpflichtungs-ermächtigungen	2022	Ergebnis des Jahresabschlusses 2021	Gesamtauszahlungsbedarf	davon bisher bereitgestellt
1	2	3	4	5	6	7	8
	Einzahlungen aus Investitionstätigkeit						
20	+ Einz. aus Investitionszuweis. und -zuschüssen sowie aus Investitionsbeiträgen	0,00	0,00	0,00	0,00	0,00	0,00
21	+ Einz. aus Abgängen von Vermögensgegenständen des Sachanlagevermögens und des immateriellen Anlagevermögens	0,00	0,00	0,00	0,00	0,00	0,00
22	+ Einz. aus Abgängen von Vermögensgegenständen des Finanzanlagevermögens	0,00	0,00	0,00	0,00	0,00	0,00
	Einzahlungen aus Finanzierungstätigkeit						
31	+ Einz. aus der Aufnahme v. Krediten und wirtschaftlich vergleichbaren Vorgängen für Investitionen	0,00	0,00	0,00	0,00	0,00	0,00
	Summe	0,00	0,00	0,00	0,00	0,00	0,00
	Auszahlungen aus Investitionstätigkeit						
24	- Ausz. für den Erwerb von Grundstücken und Gebäuden	0,00	0,00	0,00	0,00	0,00	0,00
25	- Ausz. für Baumaßnahmen	0,00	0,00	0,00	0,00	0,00	0,00
26	- Ausz. für Investitionen in das sonstige Sachanlagevermögen und immaterielle Anlagevermögen davon: Ausz. aus gewährten Investitionszuweisungen und -zuschüssen	0,00	0,00	0,00	0,00	-11.000,00	-11.000,00
27	- Ausz. für Investitionen in das Finanzanlagevermögen	0,00	0,00	0,00	0,00	0,00	0,00
	Auszahlungen aus Finanzierungstätigkeit						
32	- Ausz. für die Tilgung von Krediten und wirtschaftlich vergleichbaren Vorgängen für Investitionen	0,00	0,00	0,00	0,00	0,00	0,00
	Summe	0,00	0,00	0,00	0,00	-11.000,00	-11.000,00
	Saldo (Einzahlungen ./ Auszahlungen)	0,00	0,00	0,00	0,00	-11.000,00	-11.000,00

Haushaltsplan der Gemeinde Meinhard

Muster 10 zu § 4 Abs. 3 GemHVO

Teilergebnishaushalt 08 Sportförderung



Meinhard

Nr.	Konten	Bezeichnung	Haushaltsansatz		Ergebnis des Jahresabschlusses 2021
			2023	2022	
		Ordentliche Erträge			
01	50	Privatrechtliche Leistungsentgelte			
02	51	Öffentlich-rechtliche Leistungsentgelte			
03	548-549	Kostenersatzleistungen und -erstattungen			
04	52	Bestandsveränderungen und aktivierte Eigenleistungen			
05	55	Steuern und steuerähnliche Erträge einschl. Erträge aus gesetzlichen Umlagen			
06	547	Erträge aus Transferleistungen			
07	540-543	Erträge aus Zuweisungen und Zuschüssen für lfd. Zwecke und allgemeine Umlagen			
08	546	Erträge aus der Auflösung von Sonderposten aus Investitionszuweisungen, -zuschüssen und Investitionsbeiträgen	-20.230	-20.230	
09	53	Sonstige ordentliche Erträge			
10		Summe der ordentlichen Erträge (Nr. 1 bis 9)	-20.230	-20.230	
		Ordentliche Aufwendungen			
11	62, 63, 640-643, 647-649, 65	Personalaufwendungen	11.020	10.450	
12	644-646	Versorgungsaufwendungen			
13	60, 61, 67-69	Aufwendungen für Sach- und Dienstleistungen	34.030	26.730	37.429
14	66	Abschreibungen	45.760	45.760	
15	71	Aufwendungen für Zuweisungen und Zuschüsse sowie besondere Finanzaufwendungen	9.000	8.200	7.692
16	73	Steueraufwendungen einschl. Aufwendungen aus gesetzlichen Umlageverpflichtungen			
17	72	Transferaufwendungen			
18	70, 74, 76	Sonstige ordentliche Aufwendungen			
19		Summe der ordentlichen Aufwendungen (Nr. 11 bis 18)	99.810	91.140	45.121
20		Verwaltungsergebnis (Nr. 10 ./. Nr. 19)	79.580	70.910	45.121
21	56, 57	Finanzerträge			
22	77	Finanzaufwendungen			
23		Finanzergebnis (Nr. 21 bis Nr. 22)			
24		Ordentliches Ergebnis (Verwaltungsergebnis und Finanzergebnis Nr. 20 und Nr. 23)	79.580	70.910	45.121
25	59	Außerordentliche Erträge			
26	79	Außerordentliche Aufwendungen			
27		Außerordentliches Ergebnis (Nr. 25 ./. Nr. 26)			
28		Jahresergebnis vor internen Leistungsbeziehungen (ordentliches Ergebnis und außerordentliches Ergebnis Nr. 24 und Nr. 27)	79.580	70.910	45.121
29		Erlöse der internen Leistungsbeziehungen			
30		Kosten der internen Leistungsbeziehungen	115.350	107.250	111.393
31		Ergebnis der internen Leistungsbeziehungen	115.350	107.250	111.393
32		Jahresergebnis nach internen Leistungsbeziehungen	194.930	178.160	156.514

Haushaltsplan der Gemeinde Meinhard

Muster 10 zu § 4 Abs. 3 GemHVO

Teilergebnishaushalt 0810 Förderung des Sports



Meinhard

Nr.	Konten	Bezeichnung	Haushaltsansatz		Ergebnis des Jahresabschlusses 2021
			2023	2022	
		Ordentliche Erträge			
01	50	Privatrechtliche Leistungsentgelte			
02	51	Öffentlich-rechtliche Leistungsentgelte			
03	548-549	Kostenersatzleistungen und -erstattungen			
04	52	Bestandsveränderungen und aktivierte Eigenleistungen			
05	55	Steuern und steuerähnliche Erträge einschl. Erträge aus gesetzlichen Umlagen			
06	547	Erträge aus Transferleistungen			
07	540-543	Erträge aus Zuweisungen und Zuschüssen für lfd. Zwecke und allgemeine Umlagen			
08	546	Erträge aus der Auflösung von Sonderposten aus Investitionszuweisungen, -zuschüssen und Investitionsbeiträgen			
09	53	Sonstige ordentliche Erträge			
10		Summe der ordentlichen Erträge (Nr. 1 bis 9)			
		Ordentliche Aufwendungen			
11	62, 63, 640-643, 647-649, 65	Personalaufwendungen			
12	644-646	Versorgungsaufwendungen			
13	60, 61, 67-69	Aufwendungen für Sach- und Dienstleistungen	500	500	
14	66	Abschreibungen	320	320	
15	71	Aufwendungen für Zuweisungen und Zuschüsse sowie besondere Finanzaufwendungen	1.000	1.000	870
16	73	Steueraufwendungen einschl. Aufwendungen aus gesetzlichen Umlageverpflichtungen			
17	72	Transferaufwendungen			
18	70, 74, 76	Sonstige ordentliche Aufwendungen			
19		Summe der ordentlichen Aufwendungen (Nr. 11 bis 18)	1.820	1.820	870
20		Verwaltungsergebnis (Nr. 10 ./. Nr. 19)	1.820	1.820	870
21	56, 57	Finanzerträge			
22	77	Finanzaufwendungen			
23		Finanzergebnis (Nr. 21 bis Nr. 22)			
24		Ordentliches Ergebnis (Verwaltungsergebnis und Finanzergebnis Nr. 20 und Nr. 23)	1.820	1.820	870
25	59	Außerordentliche Erträge			
26	79	Außerordentliche Aufwendungen			
27		Außerordentliches Ergebnis (Nr. 25 ./. Nr. 26)			
28		Jahresergebnis vor internen Leistungsbeziehungen (ordentliches Ergebnis und außerordentliches Ergebnis Nr. 24 und Nr. 27)	1.820	1.820	870
29		Erlöse der internen Leistungsbeziehungen			
30		Kosten der internen Leistungsbeziehungen			
31		Ergebnis der internen Leistungsbeziehungen			
32		Jahresergebnis nach internen Leistungsbeziehungen	1.820	1.820	870

Haushaltsplan der Gemeinde Meinhard

Muster 10 zu § 4 Abs. 3 GemHVO

Teilergebnishaushalt 081010 Sportförderung



Meinhard

Nr.	Konten	Bezeichnung	Haushaltsansatz		Ergebnis des Jahresabschlusses 2021
			2023	2022	
		Ordentliche Erträge			
01	50	Privatrechtliche Leistungsentgelte			
02	51	Öffentlich-rechtliche Leistungsentgelte			
03	548-549	Kostenersatzleistungen und -erstattungen			
04	52	Bestandsveränderungen und aktivierte Eigenleistungen			
05	55	Steuern und steuerähnliche Erträge einschl. Erträge aus gesetzlichen Umlagen			
06	547	Erträge aus Transferleistungen			
07	540-543	Erträge aus Zuweisungen und Zuschüssen für lfd. Zwecke und allgemeine Umlagen			
08	546	Erträge aus der Auflösung von Sonderposten aus Investitionszuweisungen, -zuschüssen und Investitionsbeiträgen			
09	53	Sonstige ordentliche Erträge			
10		Summe der ordentlichen Erträge (Nr. 1 bis 9)			
		Ordentliche Aufwendungen			
11	62, 63, 640-643, 647-649, 65	Personalaufwendungen			
12	644-646	Versorgungsaufwendungen			
13	60, 61, 67-69	Aufwendungen für Sach- und Dienstleistungen	500	500	
14	66	Abschreibungen	320	320	
15	71	Aufwendungen für Zuweisungen und Zuschüsse sowie besondere Finanzaufwendungen	1.000	1.000	870
16	73	Steueraufwendungen einschl. Aufwendungen aus gesetzlichen Umlageverpflichtungen			
17	72	Transferaufwendungen			
18	70, 74, 76	Sonstige ordentliche Aufwendungen			
19		Summe der ordentlichen Aufwendungen (Nr. 11 bis 18)	1.820	1.820	870
20		Verwaltungsergebnis (Nr. 10 ./. Nr. 19)	1.820	1.820	870
21	56, 57	Finanzerträge			
22	77	Finanzaufwendungen			
23		Finanzergebnis (Nr. 21 bis Nr. 22)			
24		Ordentliches Ergebnis (Verwaltungsergebnis und Finanzergebnis Nr. 20 und Nr. 23)	1.820	1.820	870
25	59	Außerordentliche Erträge			
26	79	Außerordentliche Aufwendungen			
27		Außerordentliches Ergebnis (Nr. 25 ./. Nr. 26)			
28		Jahresergebnis vor internen Leistungsbeziehungen (ordentliches Ergebnis und außerordentliches Ergebnis Nr. 24 und Nr. 27)	1.820	1.820	870
29		Erlöse der internen Leistungsbeziehungen			
30		Kosten der internen Leistungsbeziehungen			
31		Ergebnis der internen Leistungsbeziehungen			
32		Jahresergebnis nach internen Leistungsbeziehungen	1.820	1.820	870

Haushaltsplan der Gemeinde Meinhard

Muster 11 zu § 4 Abs. 4 GemHVO

Teilfinanzhaushalt 081010 Sportförderung



Meinhard

		Haushaltsansatz			Investitions- und Investitionsförderungsmaßnahmen		
Nr.	Bezeichnung	2023	Verpflichtungs-ermächtigungen	2022	Ergebnis des Jahresabschlusses 2021	Gesamtauszahlungsbedarf	davon bisher bereitgestellt
1	2	3	4	5	6	7	8
	Einzahlungen aus Investitionstätigkeit						
20	+ Einz. aus Investitionszuweis. und -zuschüssen sowie aus Investitionsbeiträgen	0,00	0,00	0,00	0,00	0,00	0,00
21	+ Einz. aus Abgängen von Vermögensgegenständen des Sachanlagevermögens und des immateriellen Anlagevermögens	0,00	0,00	0,00	0,00	0,00	0,00
22	+ Einz. aus Abgängen von Vermögensgegenständen des Finanzanlagevermögens	0,00	0,00	0,00	0,00	0,00	0,00
	Einzahlungen aus Finanzierungstätigkeit						
31	+ Einz. aus der Aufnahme v. Krediten und wirtschaftlich vergleichbaren Vorgängen für Investitionen	0,00	0,00	0,00	0,00	0,00	0,00
	Summe	0,00	0,00	0,00	0,00	0,00	0,00
	Auszahlungen aus Investitionstätigkeit						
24	- Ausz. für den Erwerb von Grundstücken und Gebäuden	0,00	0,00	0,00	0,00	0,00	0,00
25	- Ausz. für Baumaßnahmen	0,00	0,00	0,00	0,00	0,00	0,00
26	- Ausz. für Investitionen in das sonstige Sachanlagevermögen und immaterielle Anlagevermögen davon: Ausz. aus gewährten Investitionszuweisungen und -zuschüssen	0,00	0,00	0,00	0,00	0,00	0,00
27	- Ausz. für Investitionen in das Finanzanlagevermögen	0,00	0,00	0,00	0,00	0,00	0,00
	Auszahlungen aus Finanzierungstätigkeit						
32	- Ausz. für die Tilgung von Krediten und wirtschaftlich vergleichbaren Vorgängen für Investitionen	0,00	0,00	0,00	0,00	0,00	0,00
	Summe	0,00	0,00	0,00	0,00	0,00	0,00
	Saldo (Einzahlungen ./ Auszahlungen)	0,00	0,00	0,00	0,00	0,00	0,00

Haushaltsplan der Gemeinde Meinhard

Investitionen 081010 Sportförderung



Meinhard

Nr. Bezeichnung	Ansatz 2023	Verpflichtungs- Ermächtigungen	Ansatz 2022	Jahres- ergebnis 2021	Finanzplan 2024	Finanzplan 2025 2026	Bish. bereitgest. Ges. Ein- Ausz.
0810100001 Zuschüsse an Vereine Förderung des Sports							-3.211,25
26 26 Ausz.f.Invest.i.d.sonst.Sachanl.vermögen							-3.211,25

Haushaltsplan der Gemeinde Meinhard

Muster 10 zu § 4 Abs. 3 GemHVO

Teilergebnishaushalt 0820 Sportstätten und Bäder



Meinhard

Nr.	Konten	Bezeichnung	Haushaltsansatz		Ergebnis des Jahresabschlusses 2021
			2023	2022	
		Ordentliche Erträge			
01	50	Privatrechtliche Leistungsentgelte			
02	51	Öffentlich-rechtliche Leistungsentgelte			
03	548-549	Kostenersatzleistungen und -erstattungen			
04	52	Bestandsveränderungen und aktivierte Eigenleistungen			
05	55	Steuern und steuerähnliche Erträge einschl. Erträge aus gesetzlichen Umlagen			
06	547	Erträge aus Transferleistungen			
07	540-543	Erträge aus Zuweisungen und Zuschüssen für lfd. Zwecke und allgemeine Umlagen			
08	546	Erträge aus der Auflösung von Sonderposten aus Investitionszuweisungen, -zuschüssen und Investitionsbeiträgen	-20.230	-20.230	
09	53	Sonstige ordentliche Erträge			
10		Summe der ordentlichen Erträge (Nr. 1 bis 9)	-20.230	-20.230	
		Ordentliche Aufwendungen			
11	62, 63, 640-643, 647-649, 65	Personalaufwendungen	11.020	10.450	
12	644-646	Versorgungsaufwendungen			
13	60, 61, 67-69	Aufwendungen für Sach- und Dienstleistungen	33.530	26.230	37.429
14	66	Abschreibungen	45.440	45.440	
15	71	Aufwendungen für Zuweisungen und Zuschüsse sowie besondere Finanzaufwendungen	8.000	7.200	6.822
16	73	Steueraufwendungen einschl. Aufwendungen aus gesetzlichen Umlageverpflichtungen			
17	72	Transferaufwendungen			
18	70, 74, 76	Sonstige ordentliche Aufwendungen			
19		Summe der ordentlichen Aufwendungen (Nr. 11 bis 18)	97.990	89.320	44.250
20		Verwaltungsergebnis (Nr. 10 ./. Nr. 19)	77.760	69.090	44.250
21	56, 57	Finanzerträge			
22	77	Finanzaufwendungen			
23		Finanzergebnis (Nr. 21 bis Nr. 22)			
24		Ordentliches Ergebnis (Verwaltungsergebnis und Finanzergebnis Nr. 20 und Nr. 23)	77.760	69.090	44.250
25	59	Außerordentliche Erträge			
26	79	Außerordentliche Aufwendungen			
27		Außerordentliches Ergebnis (Nr. 25 ./. Nr. 26)			
28		Jahresergebnis vor internen Leistungsbeziehungen (ordentliches Ergebnis und außerordentliches Ergebnis Nr. 24 und Nr. 27)	77.760	69.090	44.250
29		Erlöse der internen Leistungsbeziehungen			
30		Kosten der internen Leistungsbeziehungen	115.350	107.250	111.393
31		Ergebnis der internen Leistungsbeziehungen	115.350	107.250	111.393
32		Jahresergebnis nach internen Leistungsbeziehungen	193.110	176.340	155.643

Haushaltsplan der Gemeinde Meinhard

Muster 10 zu § 4 Abs. 3 GemHVO

Teilergebnishaushalt 082010 Sportanlagen



Meinhard

Nr.	Konten	Bezeichnung	Haushaltsansatz		Ergebnis des Jahresabschlusses 2021
			2023	2022	
		Ordentliche Erträge			
01	50	Privatrechtliche Leistungsentgelte			
02	51	Öffentlich-rechtliche Leistungsentgelte			
03	548-549	Kostenersatzleistungen und -erstattungen			
04	52	Bestandsveränderungen und aktivierte Eigenleistungen			
05	55	Steuern und steuerähnliche Erträge einschl. Erträge aus gesetzlichen Umlagen			
06	547	Erträge aus Transferleistungen			
07	540-543	Erträge aus Zuweisungen und Zuschüssen für lfd. Zwecke und allgemeine Umlagen			
08	546	Erträge aus der Auflösung von Sonderposten aus Investitionszuweisungen, -zuschüssen und Investitionsbeiträgen	-20.230	-20.230	
09	53	Sonstige ordentliche Erträge			
10		Summe der ordentlichen Erträge (Nr. 1 bis 9)	-20.230	-20.230	
		Ordentliche Aufwendungen			
11	62, 63, 640-643, 647-649, 65	Personalaufwendungen	11.020	10.450	
12	644-646	Versorgungsaufwendungen			
13	60, 61, 67-69	Aufwendungen für Sach- und Dienstleistungen	33.530	26.230	37.429
14	66	Abschreibungen	45.440	45.440	
15	71	Aufwendungen für Zuweisungen und Zuschüsse sowie besondere Finanzaufwendungen	8.000	7.200	6.822
16	73	Steueraufwendungen einschl. Aufwendungen aus gesetzlichen Umlageverpflichtungen			
17	72	Transferaufwendungen			
18	70, 74, 76	Sonstige ordentliche Aufwendungen			
19		Summe der ordentlichen Aufwendungen (Nr. 11 bis 18)	97.990	89.320	44.250
20		Verwaltungsergebnis (Nr. 10 ./. Nr. 19)	77.760	69.090	44.250
21	56, 57	Finanzerträge			
22	77	Finanzaufwendungen			
23		Finanzergebnis (Nr. 21 bis Nr. 22)			
24		Ordentliches Ergebnis (Verwaltungsergebnis und Finanzergebnis Nr. 20 und Nr. 23)	77.760	69.090	44.250
25	59	Außerordentliche Erträge			
26	79	Außerordentliche Aufwendungen			
27		Außerordentliches Ergebnis (Nr. 25 ./. Nr. 26)			
28		Jahresergebnis vor internen Leistungsbeziehungen (ordentliches Ergebnis und außerordentliches Ergebnis Nr. 24 und Nr. 27)	77.760	69.090	44.250
29		Erlöse der internen Leistungsbeziehungen			
30		Kosten der internen Leistungsbeziehungen	115.350	107.250	111.393
31		Ergebnis der internen Leistungsbeziehungen	115.350	107.250	111.393
32		Jahresergebnis nach internen Leistungsbeziehungen	193.110	176.340	155.643

Haushaltsplan der Gemeinde Meinhard

Muster 11 zu § 4 Abs. 4 GemHVO

Teilfinanzhaushalt 082010 Sportanlagen



Meinhard

		Haushaltsansatz			Investitions- und Investitionsförderungsmaßnahmen		
Nr.	Bezeichnung	2023	Verpflichtungs-ermächtigungen	2022	Ergebnis des Jahresabschlusses 2021	Gesamtauszahlungsbedarf	davon bisher bereitgestellt
1	2	3	4	5	6	7	8
	Einzahlungen aus Investitionstätigkeit						
20	+ Einz. aus Investitionszuweis. und -zuschüssen sowie aus Investitionsbeiträgen	0,00	0,00	0,00	0,00	0,00	0,00
21	+ Einz. aus Abgängen von Vermögensgegenständen des Sachanlagevermögens und des immateriellen Anlagevermögens	0,00	0,00	0,00	0,00	0,00	0,00
22	+ Einz. aus Abgängen von Vermögensgegenständen des Finanzanlagevermögens	0,00	0,00	0,00	0,00	0,00	0,00
	Einzahlungen aus Finanzierungstätigkeit						
31	+ Einz. aus der Aufnahme v. Krediten und wirtschaftlich vergleichbaren Vorgängen für Investitionen	0,00	0,00	0,00	0,00	0,00	0,00
	Summe	0,00	0,00	0,00	0,00	0,00	0,00
	Auszahlungen aus Investitionstätigkeit						
24	- Ausz. für den Erwerb von Grundstücken und Gebäuden	0,00	0,00	0,00	0,00	-55.000,00	-55.000,00
25	- Ausz. für Baumaßnahmen	0,00	0,00	0,00	0,00	0,00	0,00
26	- Ausz. für Investitionen in das sonstige Sachanlagevermögen und immaterielle Anlagevermögen	-300,00	0,00	-300,00	0,00	-40.300,00	-39.400,00
	davon: Ausz. aus gewährten Investitionszuweisungen und -zuschüssen	0,00	0,00	0,00	0,00	-35.000,00	-35.000,00
27	- Ausz. für Investitionen in das Finanzanlagevermögen	0,00	0,00	0,00	0,00	0,00	0,00
	Auszahlungen aus Finanzierungstätigkeit						
32	- Ausz. für die Tilgung von Krediten und wirtschaftlich vergleichbaren Vorgängen für Investitionen	0,00	0,00	0,00	0,00	0,00	0,00
	Summe	-300,00	0,00	-300,00	0,00	-95.300,00	-94.400,00
	Saldo (Einzahlungen ./ Auszahlungen)	-300,00	0,00	-300,00	0,00	-95.300,00	-94.400,00

Haushaltsplan der Gemeinde Meinhard

Investitionen 082010 Sportanlagen



Meinhard

Nr. Bezeichnung	Ansatz 2023	Verpflichtungs- Ermächtigunge n	Ansatz 2022	Jahres- ergebnis 2021	Finanzplan 2024	Finanzplan 2025 2026	Bish. bereitgest. Ges. Ein- Ausz.
1530200002 Verkauf/Erwerb von Grundstücken 21 21 Einz.a.Abg.v.Gegenst.d.Sachanlagevermögens und							5.263,44 5.263,44

Haushaltsplan der Gemeinde Meinhard

Muster 10 zu § 4 Abs. 3 GemHVO

Teilergebnishaushalt 09 Räumliche Planung und Entwicklung, Geoinformationen



Meinhard

Nr.	Konten	Bezeichnung	Haushaltsansatz		Ergebnis des Jahresabschlusses 2021
			2023	2022	
		Ordentliche Erträge			
01	50	Privatrechtliche Leistungsentgelte			
02	51	Öffentlich-rechtliche Leistungsentgelte			
03	548-549	Kostenersatzleistungen und -erstattungen			
04	52	Bestandsveränderungen und aktivierte Eigenleistungen			
05	55	Steuern und steuerähnliche Erträge einschl. Erträge aus gesetzlichen Umlagen			
06	547	Erträge aus Transferleistungen			
07	540-543	Erträge aus Zuweisungen und Zuschüssen für lfd. Zwecke und allgemeine Umlagen			
08	546	Erträge aus der Auflösung von Sonderposten aus Investitionszuweisungen, -zuschüssen und Investitionsbeiträgen	-2.430	-2.430	
09	53	Sonstige ordentliche Erträge			
10		Summe der ordentlichen Erträge (Nr. 1 bis 9)	-2.430	-2.430	
		Ordentliche Aufwendungen			
11	62, 63, 640-643, 647-649, 65	Personalaufwendungen			
12	644-646	Versorgungsaufwendungen			
13	60, 61, 67-69	Aufwendungen für Sach- und Dienstleistungen	62.700	62.300	11.655
14	66	Abschreibungen	3.860	3.860	
15	71	Aufwendungen für Zuweisungen und Zuschüsse sowie besondere Finanzaufwendungen			
16	73	Steueraufwendungen einschl. Aufwendungen aus gesetzlichen Umlageverpflichtungen			
17	72	Transferaufwendungen			
18	70, 74, 76	Sonstige ordentliche Aufwendungen			
19		Summe der ordentlichen Aufwendungen (Nr. 11 bis 18)	66.560	66.160	11.655
20		Verwaltungsergebnis (Nr. 10 ./. Nr. 19)	64.130	63.730	11.655
21	56, 57	Finanzerträge			
22	77	Finanzaufwendungen			
23		Finanzergebnis (Nr. 21 bis Nr. 22)			
24		Ordentliches Ergebnis (Verwaltungsergebnis und Finanzergebnis Nr. 20 und Nr. 23)	64.130	63.730	11.655
25	59	Außerordentliche Erträge			
26	79	Außerordentliche Aufwendungen			
27		Außerordentliches Ergebnis (Nr. 25 ./. Nr. 26)			
28		Jahresergebnis vor internen Leistungsbeziehungen (ordentliches Ergebnis und außerordentliches Ergebnis Nr. 24 und Nr. 27)	64.130	63.730	11.655
29		Erlöse der internen Leistungsbeziehungen			
30		Kosten der internen Leistungsbeziehungen			
31		Ergebnis der internen Leistungsbeziehungen			
32		Jahresergebnis nach internen Leistungsbeziehungen	64.130	63.730	11.655

Haushaltsplan der Gemeinde Meinhard

Muster 10 zu § 4 Abs. 3 GemHVO

Teilergebnishaushalt 0910 Räumliche Planungs- und Entwicklungsmaßnahmen



Meinhard

Nr.	Konten	Bezeichnung	Haushaltsansatz		Ergebnis des Jahresabschlusses 2021
			2023	2022	
		Ordentliche Erträge			
01	50	Privatrechtliche Leistungsentgelte			
02	51	Öffentlich-rechtliche Leistungsentgelte			
03	548-549	Kostenersatzleistungen und -erstattungen			
04	52	Bestandsveränderungen und aktivierte Eigenleistungen			
05	55	Steuern und steuerähnliche Erträge einschl. Erträge aus gesetzlichen Umlagen			
06	547	Erträge aus Transferleistungen			
07	540-543	Erträge aus Zuweisungen und Zuschüssen für lfd. Zwecke und allgemeine Umlagen			
08	546	Erträge aus der Auflösung von Sonderposten aus Investitionszuweisungen, -zuschüssen und Investitionsbeiträgen	-2.430	-2.430	
09	53	Sonstige ordentliche Erträge			
10		Summe der ordentlichen Erträge (Nr. 1 bis 9)	-2.430	-2.430	
		Ordentliche Aufwendungen			
11	62, 63, 640-643, 647-649, 65	Personalaufwendungen			
12	644-646	Versorgungsaufwendungen			
13	60, 61, 67-69	Aufwendungen für Sach- und Dienstleistungen	62.700	62.300	11.655
14	66	Abschreibungen	3.860	3.860	
15	71	Aufwendungen für Zuweisungen und Zuschüsse sowie besondere Finanzaufwendungen			
16	73	Steueraufwendungen einschl. Aufwendungen aus gesetzlichen Umlageverpflichtungen			
17	72	Transferaufwendungen			
18	70, 74, 76	Sonstige ordentliche Aufwendungen			
19		Summe der ordentlichen Aufwendungen (Nr. 11 bis 18)	66.560	66.160	11.655
20		Verwaltungsergebnis (Nr. 10 ./. Nr. 19)	64.130	63.730	11.655
21	56, 57	Finanzerträge			
22	77	Finanzaufwendungen			
23		Finanzergebnis (Nr. 21 bis Nr. 22)			
24		Ordentliches Ergebnis (Verwaltungsergebnis und Finanzergebnis Nr. 20 und Nr. 23)	64.130	63.730	11.655
25	59	Außerordentliche Erträge			
26	79	Außerordentliche Aufwendungen			
27		Außerordentliches Ergebnis (Nr. 25 ./. Nr. 26)			
28		Jahresergebnis vor internen Leistungsbeziehungen (ordentliches Ergebnis und außerordentliches Ergebnis Nr. 24 und Nr. 27)	64.130	63.730	11.655
29		Erlöse der internen Leistungsbeziehungen			
30		Kosten der internen Leistungsbeziehungen			
31		Ergebnis der internen Leistungsbeziehungen			
32		Jahresergebnis nach internen Leistungsbeziehungen	64.130	63.730	11.655

Haushaltsplan der Gemeinde Meinhard

Muster 10 zu § 4 Abs. 3 GemHVO

Teilergebnishaushalt 091010 Räumliche Planungs- und Entwicklungsmaßnahmen



Meinhard

Nr.	Konten	Bezeichnung	Haushaltsansatz		Ergebnis des Jahresabschlusses 2021
			2023	2022	
		Ordentliche Erträge			
01	50	Privatrechtliche Leistungsentgelte			
02	51	Öffentlich-rechtliche Leistungsentgelte			
03	548-549	Kostenersatzleistungen und -erstattungen			
04	52	Bestandsveränderungen und aktivierte Eigenleistungen			
05	55	Steuern und steuerähnliche Erträge einschl. Erträge aus gesetzlichen Umlagen			
06	547	Erträge aus Transferleistungen			
07	540-543	Erträge aus Zuweisungen und Zuschüssen für lfd. Zwecke und allgemeine Umlagen			
08	546	Erträge aus der Auflösung von Sonderposten aus Investitionszuweisungen, -zuschüssen und Investitionsbeiträgen			
09	53	Sonstige ordentliche Erträge			
10		Summe der ordentlichen Erträge (Nr. 1 bis 9)			
		Ordentliche Aufwendungen			
11	62, 63, 640-643, 647-649, 65	Personalaufwendungen			
12	644-646	Versorgungsaufwendungen			
13	60, 61, 67-69	Aufwendungen für Sach- und Dienstleistungen	62.700	62.300	11.655
14	66	Abschreibungen			
15	71	Aufwendungen für Zuweisungen und Zuschüsse sowie besondere Finanzaufwendungen			
16	73	Steueraufwendungen einschl. Aufwendungen aus gesetzlichen Umlageverpflichtungen			
17	72	Transferaufwendungen			
18	70, 74, 76	Sonstige ordentliche Aufwendungen			
19		Summe der ordentlichen Aufwendungen (Nr. 11 bis 18)	62.700	62.300	11.655
20		Verwaltungsergebnis (Nr. 10 ./. Nr. 19)	62.700	62.300	11.655
21	56, 57	Finanzerträge			
22	77	Finanzaufwendungen			
23		Finanzergebnis (Nr. 21 bis Nr. 22)			
24		Ordentliches Ergebnis (Verwaltungsergebnis und Finanzergebnis Nr. 20 und Nr. 23)	62.700	62.300	11.655
25	59	Außerordentliche Erträge			
26	79	Außerordentliche Aufwendungen			
27		Außerordentliches Ergebnis (Nr. 25 ./. Nr. 26)			
28		Jahresergebnis vor internen Leistungsbeziehungen (ordentliches Ergebnis und außerordentliches Ergebnis Nr. 24 und Nr. 27)	62.700	62.300	11.655
29		Erlöse der internen Leistungsbeziehungen			
30		Kosten der internen Leistungsbeziehungen			
31		Ergebnis der internen Leistungsbeziehungen			
32		Jahresergebnis nach internen Leistungsbeziehungen	62.700	62.300	11.655

Haushaltsplan der Gemeinde Meinhard

Muster 11 zu § 4 Abs. 4 GemHVO

Teilfinanzhaushalt 091010 Räumliche Planungs- und Entwicklungsmaßnahmen



Meinhard

		Haushaltsansatz				Investitions- und Investitionsförderungsmaßnahmen	
Nr.	Bezeichnung	2023	Verpflichtungs-ermächtigungen	2022	Ergebnis des Jahresabschlusses 2021	Gesamtauszahlungsbedarf	davon bisher bereitgestellt
1	2	3	4	5	6	7	8
	Einzahlungen aus Investitionstätigkeit						
20	+ Einz. aus Investitionszuweis. und -zuschüssen sowie aus Investitionsbeiträgen	0,00	0,00	0,00	0,00	0,00	0,00
21	+ Einz. aus Abgängen von Vermögensgegenständen des Sachanlagevermögens und des immateriellen Anlagevermögens	0,00	0,00	0,00	0,00	0,00	0,00
22	+ Einz. aus Abgängen von Vermögensgegenständen des Finanzanlagevermögens	0,00	0,00	0,00	0,00	0,00	0,00
	Einzahlungen aus Finanzierungstätigkeit						
31	+ Einz. aus der Aufnahme v. Krediten und wirtschaftlich vergleichbaren Vorgängen für Investitionen	0,00	0,00	0,00	0,00	0,00	0,00
	Summe	0,00	0,00	0,00	0,00	0,00	0,00
	Auszahlungen aus Investitionstätigkeit						
24	- Ausz. für den Erwerb von Grundstücken und Gebäuden	0,00	0,00	0,00	0,00	0,00	0,00
25	- Ausz. für Baumaßnahmen	0,00	0,00	0,00	0,00	-60.000,00	-60.000,00
26	- Ausz. für Investitionen in das sonstige Sachanlagevermögen und immaterielle Anlagevermögen	0,00	0,00	0,00	0,00	-10.000,00	-10.000,00
	davon: Ausz. aus gewährten Investitionszuweisungen und -zuschüssen	0,00	0,00	0,00	0,00	-10.000,00	-10.000,00
27	- Ausz. für Investitionen in das Finanzanlagevermögen	0,00	0,00	0,00	0,00	0,00	0,00
	Auszahlungen aus Finanzierungstätigkeit						
32	- Ausz. für die Tilgung von Krediten und wirtschaftlich vergleichbaren Vorgängen für Investitionen	0,00	0,00	0,00	0,00	0,00	0,00
	Summe	0,00	0,00	0,00	0,00	-70.000,00	-70.000,00
	Saldo (Einzahlungen ./ Auszahlungen)	0,00	0,00	0,00	0,00	-70.000,00	-70.000,00

Haushaltsplan der Gemeinde Meinhard

Investitionen 091010 Räumliche Planungs- und Entwicklungsmaßnahmen



Meinhard

Nr. Bezeichnung	Ansatz 2023	Verpflichtungs- Ermächtigungen	Ansatz 2022	Jahres- ergebnis 2021	Finanzplan 2024	Finanzplan 2025 2026	Bish. bereitgest. Ges. Ein- Ausz.
0910100001 Kosten der Allgemeinen Bauleitplanung 25 25 Auszahlungen für Baumaßnahmen							-60.000,00 -60.000,00

Haushaltsplan der Gemeinde Meinhard

Muster 10 zu § 4 Abs. 3 GemHVO

Teilergebnishaushalt 091020 Dorferneuerung



Meinhard

Nr.	Konten	Bezeichnung	Haushaltsansatz		Ergebnis des Jahresabschlusses 2021
			2023	2022	
		Ordentliche Erträge			
01	50	Privatrechtliche Leistungsentgelte			
02	51	Öffentlich-rechtliche Leistungsentgelte			
03	548-549	Kostenersatzleistungen und -erstattungen			
04	52	Bestandsveränderungen und aktivierte Eigenleistungen			
05	55	Steuern und steuerähnliche Erträge einschl. Erträge aus gesetzlichen Umlagen			
06	547	Erträge aus Transferleistungen			
07	540-543	Erträge aus Zuweisungen und Zuschüssen für lfd. Zwecke und allgemeine Umlagen			
08	546	Erträge aus der Auflösung von Sonderposten aus Investitionszuweisungen, -zuschüssen und Investitionsbeiträgen	-2.430	-2.430	
09	53	Sonstige ordentliche Erträge			
10		Summe der ordentlichen Erträge (Nr. 1 bis 9)	-2.430	-2.430	
		Ordentliche Aufwendungen			
11	62, 63, 640-643, 647-649, 65	Personalaufwendungen			
12	644-646	Versorgungsaufwendungen			
13	60, 61, 67-69	Aufwendungen für Sach- und Dienstleistungen			
14	66	Abschreibungen	3.860	3.860	
15	71	Aufwendungen für Zuweisungen und Zuschüsse sowie besondere Finanzaufwendungen			
16	73	Steueraufwendungen einschl. Aufwendungen aus gesetzlichen Umlageverpflichtungen			
17	72	Transferaufwendungen			
18	70, 74, 76	Sonstige ordentliche Aufwendungen			
19		Summe der ordentlichen Aufwendungen (Nr. 11 bis 18)	3.860	3.860	
20		Verwaltungsergebnis (Nr. 10 ./. Nr. 19)	1.430	1.430	
21	56, 57	Finanzerträge			
22	77	Finanzaufwendungen			
23		Finanzergebnis (Nr. 21 bis Nr. 22)			
24		Ordentliches Ergebnis (Verwaltungsergebnis und Finanzergebnis Nr. 20 und Nr. 23)	1.430	1.430	
25	59	Außerordentliche Erträge			
26	79	Außerordentliche Aufwendungen			
27		Außerordentliches Ergebnis (Nr. 25 ./. Nr. 26)			
28		Jahresergebnis vor internen Leistungsbeziehungen (ordentliches Ergebnis und außerordentliches Ergebnis Nr. 24 und Nr. 27)	1.430	1.430	
29		Erlöse der internen Leistungsbeziehungen			
30		Kosten der internen Leistungsbeziehungen			
31		Ergebnis der internen Leistungsbeziehungen			
32		Jahresergebnis nach internen Leistungsbeziehungen	1.430	1.430	

Haushaltsplan der Gemeinde Meinhard

Muster 11 zu § 4 Abs. 4 GemHVO

Teilfinanzhaushalt 091020 Dorferneuerung



Meinhard

		Haushaltsansatz			Investitions- und Investitionsförderungsmaßnahmen		
Nr.	Bezeichnung	2023	Verpflichtungs-ermächtigungen	2022	Ergebnis des Jahresabschlusses 2021	Gesamtauszahlungsbedarf	davon bisher bereitgestellt
1	2	3	4	5	6	7	8
	Einzahlungen aus Investitionstätigkeit						
20	+ Einz. aus Investitionszuweis. und -zuschüssen sowie aus Investitionsbeiträgen	0,00	0,00	3.150,00	0,00	0,00	0,00
21	+ Einz. aus Abgängen von Vermögensgegenständen des Sachanlagevermögens und des immateriellen Anlagevermögens	0,00	0,00	0,00	0,00	0,00	0,00
22	+ Einz. aus Abgängen von Vermögensgegenständen des Finanzanlagevermögens	0,00	0,00	0,00	0,00	0,00	0,00
	Einzahlungen aus Finanzierungstätigkeit						
31	+ Einz. aus der Aufnahme v. Krediten und wirtschaftlich vergleichbaren Vorgängen für Investitionen	0,00	0,00	0,00	0,00	0,00	0,00
	Summe	0,00	0,00	3.150,00	0,00	0,00	0,00
	Auszahlungen aus Investitionstätigkeit						
24	- Ausz. für den Erwerb von Grundstücken und Gebäuden	0,00	0,00	0,00	0,00	-142.500,00	-142.500,00
25	- Ausz. für Baumaßnahmen	0,00	0,00	0,00	0,00	-2.277.295,03	-2.277.295,03
26	- Ausz. für Investitionen in das sonstige Sachanlagevermögen und immaterielle Anlagevermögen	0,00	0,00	-5.000,00	0,00	-44.500,00	-44.500,00
	davon: Ausz. aus gewährten Investitionszuweisungen und -zuschüssen	0,00	0,00	-5.000,00	0,00	-44.500,00	-44.500,00
27	- Ausz. für Investitionen in das Finanzanlagevermögen	0,00	0,00	0,00	0,00	0,00	0,00
	Auszahlungen aus Finanzierungstätigkeit						
32	- Ausz. für die Tilgung von Krediten und wirtschaftlich vergleichbaren Vorgängen für Investitionen	0,00	0,00	0,00	0,00	0,00	0,00
	Summe	0,00	0,00	-5.000,00	0,00	-2.464.295,03	-2.464.295,03
	Saldo (Einzahlungen ./ Auszahlungen)	0,00	0,00	-1.850,00	0,00	-2.464.295,03	-2.464.295,03

Haushaltsplan der Gemeinde Meinhard

Investitionen 091020 Dorferneuerung



Meinhard

Nr. Bezeichnung	Ansatz 2023	Verpflichtungs- Ermächtigunge n	Ansatz 2022	Jahres- ergebnis 2021	Finanzplan 2024	Finanzplan 2025 2026	Bish. bereitgest. Ges. Ein- Ausz.
0910200010 Dorferneuerung Meinhard							-59.495,03
20 20 Einz.a.Inv.zuw.u.-zusch.s.a.Inv.beitr.							94.000,00
25 25 Auszahlungen für Baumaßnahmen							24.317,00
							-153.495,03
							-38.583,61
0910200011 Beratung Privatmaßnahmen			-1.850,00				-12.950,00
20 20 Einz.a.Inv.zuw.u.-zusch.s.a.Inv.beitr.			3.150,00				22.050,00
26 26 Ausz.f.Invst.i.d.sonst.Sachanl.vermögen			-5.000,00				-35.000,00

Haushaltsplan der Gemeinde Meinhard

Muster 10 zu § 4 Abs. 3 GemHVO

Teilergebnishaushalt 10 Bauen und Wohnen



Meinhard

Nr.	Konten	Bezeichnung	Haushaltsansatz		Ergebnis des Jahresabschlusses 2021
			2023	2022	
		Ordentliche Erträge			
01	50	Privatrechtliche Leistungsentgelte			
02	51	Öffentlich-rechtliche Leistungsentgelte			
03	548-549	Kostenersatzleistungen und -erstattungen			
04	52	Bestandsveränderungen und aktivierte Eigenleistungen			
05	55	Steuern und steuerähnliche Erträge einschl. Erträge aus gesetzlichen Umlagen			
06	547	Erträge aus Transferleistungen			
07	540-543	Erträge aus Zuweisungen und Zuschüssen für lfd. Zwecke und allgemeine Umlagen			
08	546	Erträge aus der Auflösung von Sonderposten aus Investitionszuweisungen, -zuschüssen und Investitionsbeiträgen			
09	53	Sonstige ordentliche Erträge			
10		Summe der ordentlichen Erträge (Nr. 1 bis 9)			
		Ordentliche Aufwendungen			
11	62, 63, 640-643, 647-649, 65	Personalaufwendungen	78.970	73.960	124.607
12	644-646	Versorgungsaufwendungen			7.582
13	60, 61, 67-69	Aufwendungen für Sach- und Dienstleistungen	1.040	1.550	286
14	66	Abschreibungen	260	260	
15	71	Aufwendungen für Zuweisungen und Zuschüsse sowie besondere Finanzaufwendungen			
16	73	Steueraufwendungen einschl. Aufwendungen aus gesetzlichen Umlageverpflichtungen			
17	72	Transferaufwendungen			
18	70, 74, 76	Sonstige ordentliche Aufwendungen			
19		Summe der ordentlichen Aufwendungen (Nr. 11 bis 18)	80.270	75.770	132.475
20		Verwaltungsergebnis (Nr. 10 ./. Nr. 19)	80.270	75.770	132.475
21	56, 57	Finanzerträge			
22	77	Finanzaufwendungen			
23		Finanzergebnis (Nr. 21 bis Nr. 22)			
24		Ordentliches Ergebnis (Verwaltungsergebnis und Finanzergebnis Nr. 20 und Nr. 23)	80.270	75.770	132.475
25	59	Außerordentliche Erträge			
26	79	Außerordentliche Aufwendungen			174
27		Außerordentliches Ergebnis (Nr. 25 ./. Nr. 26)			174
28		Jahresergebnis vor internen Leistungsbeziehungen (ordentliches Ergebnis und außerordentliches Ergebnis Nr. 24 und Nr. 27)	80.270	75.770	132.649
29		Erlöse der internen Leistungsbeziehungen	-63.630	-62.610	-61.446
30		Kosten der internen Leistungsbeziehungen			
31		Ergebnis der internen Leistungsbeziehungen	-63.630	-62.610	-61.446
32		Jahresergebnis nach internen Leistungsbeziehungen	16.640	13.160	71.203

Haushaltsplan der Gemeinde Meinhard

Muster 10 zu § 4 Abs. 3 GemHVO

Teilergebnishaushalt 1010 Bau- und Grundstücksordnung



Meinhard

Nr.	Konten	Bezeichnung	Haushaltsansatz		Ergebnis des Jahresabschlusses 2021
			2023	2022	
		Ordentliche Erträge			
01	50	Privatrechtliche Leistungsentgelte			
02	51	Öffentlich-rechtliche Leistungsentgelte			
03	548-549	Kostenersatzleistungen und -erstattungen			
04	52	Bestandsveränderungen und aktivierte Eigenleistungen			
05	55	Steuern und steuerähnliche Erträge einschl. Erträge aus gesetzlichen Umlagen			
06	547	Erträge aus Transferleistungen			
07	540-543	Erträge aus Zuweisungen und Zuschüssen für lfd. Zwecke und allgemeine Umlagen			
08	546	Erträge aus der Auflösung von Sonderposten aus Investitionszuweisungen, -zuschüssen und Investitionsbeiträgen			
09	53	Sonstige ordentliche Erträge			
10		Summe der ordentlichen Erträge (Nr. 1 bis 9)			
		Ordentliche Aufwendungen			
11	62, 63, 640-643, 647-649, 65	Personalaufwendungen	78.970	73.960	124.607
12	644-646	Versorgungsaufwendungen			7.582
13	60, 61, 67-69	Aufwendungen für Sach- und Dienstleistungen	1.040	1.550	286
14	66	Abschreibungen	260	260	
15	71	Aufwendungen für Zuweisungen und Zuschüsse sowie besondere Finanzaufwendungen			
16	73	Steueraufwendungen einschl. Aufwendungen aus gesetzlichen Umlageverpflichtungen			
17	72	Transferaufwendungen			
18	70, 74, 76	Sonstige ordentliche Aufwendungen			
19		Summe der ordentlichen Aufwendungen (Nr. 11 bis 18)	80.270	75.770	132.475
20		Verwaltungsergebnis (Nr. 10 ./. Nr. 19)	80.270	75.770	132.475
21	56, 57	Finanzerträge			
22	77	Finanzaufwendungen			
23		Finanzergebnis (Nr. 21 bis Nr. 22)			
24		Ordentliches Ergebnis (Verwaltungsergebnis und Finanzergebnis Nr. 20 und Nr. 23)	80.270	75.770	132.475
25	59	Außerordentliche Erträge			
26	79	Außerordentliche Aufwendungen			174
27		Außerordentliches Ergebnis (Nr. 25 ./. Nr. 26)			174
28		Jahresergebnis vor internen Leistungsbeziehungen (ordentliches Ergebnis und außerordentliches Ergebnis Nr. 24 und Nr. 27)	80.270	75.770	132.649
29		Erlöse der internen Leistungsbeziehungen	-63.630	-62.610	-61.446
30		Kosten der internen Leistungsbeziehungen			
31		Ergebnis der internen Leistungsbeziehungen	-63.630	-62.610	-61.446
32		Jahresergebnis nach internen Leistungsbeziehungen	16.640	13.160	71.203

Haushaltsplan der Gemeinde Meinhard

Muster 10 zu § 4 Abs. 3 GemHVO

Teilergebnishaushalt 101010 Liegenschaftsverwaltung



Meinhard

		Haushaltsansatz			
Nr.	Konten	Bezeichnung	2023	2022	Ergebnis des Jahresabschlusses 2021
		Ordentliche Erträge			
01	50	Privatrechtliche Leistungsentgelte			
02	51	Öffentlich-rechtliche Leistungsentgelte			
03	548-549	Kostenersatzleistungen und -erstattungen			
04	52	Bestandsveränderungen und aktivierte Eigenleistungen			
05	55	Steuern und steuerähnliche Erträge einschl. Erträge aus gesetzlichen Umlagen			
06	547	Erträge aus Transferleistungen			
07	540-543	Erträge aus Zuweisungen und Zuschüssen für lfd. Zwecke und allgemeine Umlagen			
08	546	Erträge aus der Auflösung von Sonderposten aus Investitionszuweisungen, -zuschüssen und Investitionsbeiträgen			
09	53	Sonstige ordentliche Erträge			
10		Summe der ordentlichen Erträge (Nr. 1 bis 9)			
		Ordentliche Aufwendungen			
11	62, 63, 640-643, 647-649, 65	Personalaufwendungen			43.698
12	644-646	Versorgungsaufwendungen			2.663
13	60, 61, 67-69	Aufwendungen für Sach- und Dienstleistungen			
14	66	Abschreibungen	150	150	
15	71	Aufwendungen für Zuweisungen und Zuschüsse sowie besondere Finanzaufwendungen			
16	73	Steueraufwendungen einschl. Aufwendungen aus gesetzlichen Umlageverpflichtungen			
17	72	Transferaufwendungen			
18	70, 74, 76	Sonstige ordentliche Aufwendungen			
19		Summe der ordentlichen Aufwendungen (Nr. 11 bis 18)	150	150	46.361
20		Verwaltungsergebnis (Nr. 10 ./. Nr. 19)	150	150	46.361
21	56, 57	Finanzerträge			
22	77	Finanzaufwendungen			
23		Finanzergebnis (Nr. 21 bis Nr. 22)			
24		Ordentliches Ergebnis (Verwaltungsergebnis und Finanzergebnis Nr. 20 und Nr. 23)	150	150	46.361
25	59	Außerordentliche Erträge			
26	79	Außerordentliche Aufwendungen			
27		Außerordentliches Ergebnis (Nr. 25 ./. Nr. 26)			
28		Jahresergebnis vor internen Leistungsbeziehungen (ordentliches Ergebnis und außerordentliches Ergebnis Nr. 24 und Nr. 27)	150	150	46.361
29		Erlöse der internen Leistungsbeziehungen			
30		Kosten der internen Leistungsbeziehungen			
31		Ergebnis der internen Leistungsbeziehungen			
32		Jahresergebnis nach internen Leistungsbeziehungen	150	150	46.361

Haushaltsplan der Gemeinde Meinhard

Muster 11 zu § 4 Abs. 4 GemHVO

Teilfinanzhaushalt 101010 Liegenschaftsverwaltung



Meinhard

		Haushaltsansatz			Investitions- und Investitionsförderungsmaßnahmen		
Nr.	Bezeichnung	2023	Verpflichtungs-ermächtigungen	2022	Ergebnis des Jahresabschlusses 2021	Gesamtauszahlungsbedarf	davon bisher bereitgestellt
1	2	3	4	5	6	7	8
	Einzahlungen aus Investitionstätigkeit						
20	+ Einz. aus Investitionszuweis. und -zuschüssen sowie aus Investitionsbeiträgen	0,00	0,00	0,00	0,00	0,00	0,00
21	+ Einz. aus Abgängen von Vermögensgegenständen des Sachanlagevermögens und des immateriellen Anlagevermögens	0,00	0,00	0,00	0,00	0,00	0,00
22	+ Einz. aus Abgängen von Vermögensgegenständen des Finanzanlagevermögens	0,00	0,00	0,00	0,00	0,00	0,00
	Einzahlungen aus Finanzierungstätigkeit						
31	+ Einz. aus der Aufnahme v. Krediten und wirtschaftlich vergleichbaren Vorgängen für Investitionen	0,00	0,00	0,00	0,00	0,00	0,00
	Summe	0,00	0,00	0,00	0,00	0,00	0,00
	Auszahlungen aus Investitionstätigkeit						
24	- Ausz. für den Erwerb von Grundstücken und Gebäuden	0,00	0,00	0,00	0,00	0,00	0,00
25	- Ausz. für Baumaßnahmen	0,00	0,00	0,00	0,00	0,00	0,00
26	- Ausz. für Investitionen in das sonstige Sachanlagevermögen und immaterielle Anlagevermögen davon: Ausz. aus gewährten Investitionszuweisungen und -zuschüssen	0,00	0,00	0,00	0,00	-2.700,00	-2.700,00
27	- Ausz. für Investitionen in das Finanzanlagevermögen	0,00	0,00	0,00	0,00	0,00	0,00
	Auszahlungen aus Finanzierungstätigkeit						
32	- Ausz. für die Tilgung von Krediten und wirtschaftlich vergleichbaren Vorgängen für Investitionen	0,00	0,00	0,00	0,00	0,00	0,00
	Summe	0,00	0,00	0,00	0,00	-2.700,00	-2.700,00
	Saldo (Einzahlungen ./ Auszahlungen)	0,00	0,00	0,00	0,00	-2.700,00	-2.700,00

Haushaltsplan der Gemeinde Meinhard

Muster 10 zu § 4 Abs. 3 GemHVO

Teilergebnishaushalt 101020 Bauverwaltung



Meinhard

Nr.	Konten	Bezeichnung	Haushaltsansatz		Ergebnis des Jahresabschlusses 2021
			2023	2022	
		Ordentliche Erträge			
01	50	Privatrechtliche Leistungsentgelte			
02	51	Öffentlich-rechtliche Leistungsentgelte			
03	548-549	Kostenersatzleistungen und -erstattungen			
04	52	Bestandsveränderungen und aktivierte Eigenleistungen			
05	55	Steuern und steuerähnliche Erträge einschl. Erträge aus gesetzlichen Umlagen			
06	547	Erträge aus Transferleistungen			
07	540-543	Erträge aus Zuweisungen und Zuschüssen für lfd. Zwecke und allgemeine Umlagen			
08	546	Erträge aus der Auflösung von Sonderposten aus Investitionszuweisungen, -zuschüssen und Investitionsbeiträgen			
09	53	Sonstige ordentliche Erträge			
10		Summe der ordentlichen Erträge (Nr. 1 bis 9)			
		Ordentliche Aufwendungen			
11	62, 63, 640-643, 647-649, 65	Personalaufwendungen	78.970	73.960	80.909
12	644-646	Versorgungsaufwendungen			4.919
13	60, 61, 67-69	Aufwendungen für Sach- und Dienstleistungen	1.040	1.550	286
14	66	Abschreibungen	110	110	
15	71	Aufwendungen für Zuweisungen und Zuschüsse sowie besondere Finanzaufwendungen			
16	73	Steueraufwendungen einschl. Aufwendungen aus gesetzlichen Umlageverpflichtungen			
17	72	Transferaufwendungen			
18	70, 74, 76	Sonstige ordentliche Aufwendungen			
19		Summe der ordentlichen Aufwendungen (Nr. 11 bis 18)	80.120	75.620	86.114
20		Verwaltungsergebnis (Nr. 10 ./. Nr. 19)	80.120	75.620	86.114
21	56, 57	Finanzerträge			
22	77	Finanzaufwendungen			
23		Finanzergebnis (Nr. 21 bis Nr. 22)			
24		Ordentliches Ergebnis (Verwaltungsergebnis und Finanzergebnis Nr. 20 und Nr. 23)	80.120	75.620	86.114
25	59	Außerordentliche Erträge			
26	79	Außerordentliche Aufwendungen			174
27		Außerordentliches Ergebnis (Nr. 25 ./. Nr. 26)			174
28		Jahresergebnis vor internen Leistungsbeziehungen (ordentliches Ergebnis und außerordentliches Ergebnis Nr. 24 und Nr. 27)	80.120	75.620	86.288
29		Erlöse der internen Leistungsbeziehungen	-63.630	-62.610	-61.446
30		Kosten der internen Leistungsbeziehungen			
31		Ergebnis der internen Leistungsbeziehungen	-63.630	-62.610	-61.446
32		Jahresergebnis nach internen Leistungsbeziehungen	16.490	13.010	24.842

Haushaltsplan der Gemeinde Meinhard

Muster 11 zu § 4 Abs. 4 GemHVO

Teilfinanzhaushalt 101020 Bauverwaltung



Meinhard

		Haushaltsansatz				Investitions- und Investitionsförderungsmaßnahmen	
Nr.	Bezeichnung	2023	Verpflichtungs-ermächtigungen	2022	Ergebnis des Jahresabschlusses 2021	Gesamtauszahlungsbedarf	davon bisher bereitgestellt
1	2	3	4	5	6	7	8
	Einzahlungen aus Investitionstätigkeit						
20	+ Einz. aus Investitionszuweis. und -zuschüssen sowie aus Investitionsbeiträgen	0,00	0,00	0,00	0,00	0,00	0,00
21	+ Einz. aus Abgängen von Vermögensgegenständen des Sachanlagevermögens und des immateriellen Anlagevermögens	0,00	0,00	0,00	0,00	0,00	0,00
22	+ Einz. aus Abgängen von Vermögensgegenständen des Finanzanlagevermögens	0,00	0,00	0,00	0,00	0,00	0,00
	Einzahlungen aus Finanzierungstätigkeit						
31	+ Einz. aus der Aufnahme v. Krediten und wirtschaftlich vergleichbaren Vorgängen für Investitionen	0,00	0,00	0,00	0,00	0,00	0,00
	Summe	0,00	0,00	0,00	0,00	0,00	0,00
	Auszahlungen aus Investitionstätigkeit						
24	- Ausz. für den Erwerb von Grundstücken und Gebäuden	0,00	0,00	0,00	0,00	0,00	0,00
25	- Ausz. für Baumaßnahmen	0,00	0,00	0,00	0,00	0,00	0,00
26	- Ausz. für Investitionen in das sonstige Sachanlagevermögen und immaterielle Anlagevermögen davon: Ausz. aus gewährten Investitionszuweisungen und -zuschüssen	-300,00	0,00	-300,00	0,00	-3.000,00	-2.100,00
27	- Ausz. für Investitionen in das Finanzanlagevermögen	0,00	0,00	0,00	0,00	0,00	0,00
	Auszahlungen aus Finanzierungstätigkeit						
32	- Ausz. für die Tilgung von Krediten und wirtschaftlich vergleichbaren Vorgängen für Investitionen	0,00	0,00	0,00	0,00	0,00	0,00
	Summe	-300,00	0,00	-300,00	0,00	-3.000,00	-2.100,00
	Saldo (Einzahlungen ./ Auszahlungen)	-300,00	0,00	-300,00	0,00	-3.000,00	-2.100,00

Haushaltsplan der Gemeinde Meinhard

Muster 10 zu § 4 Abs. 3 GemHVO

Teilergebnishaushalt 11 Ver- und Entsorgung



Meinhard

		Haushaltsansatz			
Nr.	Konten	Bezeichnung	2023	2022	Ergebnis des Jahresabschlusses 2021
		Ordentliche Erträge			
01	50	Privatrechtliche Leistungsentgelte			
02	51	Öffentlich-rechtliche Leistungsentgelte	-1.450.000	-1.450.000	-1.488.320
03	548-549	Kostenersatzleistungen und -erstattungen	-28.100	-28.160	-22.983
04	52	Bestandsveränderungen und aktivierte Eigenleistungen			-3.002
05	55	Steuern und steuerähnliche Erträge einschl. Erträge aus gesetzlichen Umlagen			
06	547	Erträge aus Transferleistungen			
07	540-543	Erträge aus Zuweisungen und Zuschüssen für lfd. Zwecke und allgemeine Umlagen			
08	546	Erträge aus der Auflösung von Sonderposten aus Investitionszuweisungen, -zuschüssen und Investitionsbeiträgen	-301.740	-279.610	
09	53	Sonstige ordentliche Erträge	-125.000	-125.000	-119.384
10		Summe der ordentlichen Erträge (Nr. 1 bis 9)	-1.904.840	-1.882.770	-1.633.689
		Ordentliche Aufwendungen			
11	62, 63, 640-643, 647-649, 65	Personalaufwendungen			
12	644-646	Versorgungsaufwendungen			
13	60, 61, 67-69	Aufwendungen für Sach- und Dienstleistungen	607.300	543.720	409.129
14	66	Abschreibungen	589.520	607.370	-3.118
15	71	Aufwendungen für Zuweisungen und Zuschüsse sowie besondere Finanzaufwendungen	271.300	271.300	228.858
16	73	Steueraufwendungen einschl. Aufwendungen aus gesetzlichen Umlageverpflichtungen	2.700	2.700	
17	72	Transferaufwendungen			
18	70, 74, 76	Sonstige ordentliche Aufwendungen	290	290	354
19		Summe der ordentlichen Aufwendungen (Nr. 11 bis 18)	1.471.110	1.425.380	635.222
20		Verwaltungsergebnis (Nr. 10 ./. Nr. 19)	-433.730	-457.390	-998.467
21	56, 57	Finanzerträge	-200	-210	-203
22	77	Finanzaufwendungen			
23		Finanzergebnis (Nr. 21 bis Nr. 22)	-200	-210	-203
24		Ordentliches Ergebnis (Verwaltungsergebnis und Finanzergebnis Nr. 20 und Nr. 23)	-433.930	-457.600	-998.670
25	59	Außerordentliche Erträge			-5.766
26	79	Außerordentliche Aufwendungen			1.459
27		Außerordentliches Ergebnis (Nr. 25 ./. Nr. 26)			-4.308
28		Jahresergebnis vor internen Leistungsbeziehungen (ordentliches Ergebnis und außerordentliches Ergebnis Nr. 24 und Nr. 27)	-433.930	-457.600	-1.002.978
29		Erlöse der internen Leistungsbeziehungen	-148.660	-148.660	-130.628
30		Kosten der internen Leistungsbeziehungen	466.520	487.000	289.500
31		Ergebnis der internen Leistungsbeziehungen	317.860	338.340	158.872
32		Jahresergebnis nach internen Leistungsbeziehungen	-116.070	-119.260	-844.106

Haushaltsplan der Gemeinde Meinhard

Muster 10 zu § 4 Abs. 3 GemHVO

Teilergebnishaushalt 1110 Elektrizitätsversorgung



Meinhard

		Haushaltsansatz			
Nr.	Konten	Bezeichnung	2023	2022	Ergebnis des Jahresabschlusses 2021
		Ordentliche Erträge			
01	50	Privatrechtliche Leistungsentgelte			
02	51	Öffentlich-rechtliche Leistungsentgelte			
03	548-549	Kostenersatzleistungen und -erstattungen			
04	52	Bestandsveränderungen und aktivierte Eigenleistungen			
05	55	Steuern und steuerähnliche Erträge einschl. Erträge aus gesetzlichen Umlagen			
06	547	Erträge aus Transferleistungen			
07	540-543	Erträge aus Zuweisungen und Zuschüssen für lfd. Zwecke und allgemeine Umlagen			
08	546	Erträge aus der Auflösung von Sonderposten aus Investitionszuweisungen, -zuschüssen und Investitionsbeiträgen			
09	53	Sonstige ordentliche Erträge	-114.000	-114.000	-107.259
10		Summe der ordentlichen Erträge (Nr. 1 bis 9)	-114.000	-114.000	-107.259
		Ordentliche Aufwendungen			
11	62, 63, 640-643, 647-649, 65	Personalaufwendungen			
12	644-646	Versorgungsaufwendungen			
13	60, 61, 67-69	Aufwendungen für Sach- und Dienstleistungen			
14	66	Abschreibungen			
15	71	Aufwendungen für Zuweisungen und Zuschüsse sowie besondere Finanzaufwendungen			
16	73	Steueraufwendungen einschl. Aufwendungen aus gesetzlichen Umlageverpflichtungen			
17	72	Transferaufwendungen			
18	70, 74, 76	Sonstige ordentliche Aufwendungen			
19		Summe der ordentlichen Aufwendungen (Nr. 11 bis 18)			
20		Verwaltungsergebnis (Nr. 10 ./. Nr. 19)	-114.000	-114.000	-107.259
21	56, 57	Finanzerträge			
22	77	Finanzaufwendungen			
23		Finanzergebnis (Nr. 21 bis Nr. 22)			
24		Ordentliches Ergebnis (Verwaltungsergebnis und Finanzergebnis Nr. 20 und Nr. 23)	-114.000	-114.000	-107.259
25	59	Außerordentliche Erträge			
26	79	Außerordentliche Aufwendungen			
27		Außerordentliches Ergebnis (Nr. 25 ./. Nr. 26)			
28		Jahresergebnis vor internen Leistungsbeziehungen (ordentliches Ergebnis und außerordentliches Ergebnis Nr. 24 und Nr. 27)	-114.000	-114.000	-107.259
29		Erlöse der internen Leistungsbeziehungen			
30		Kosten der internen Leistungsbeziehungen			
31		Ergebnis der internen Leistungsbeziehungen			
32		Jahresergebnis nach internen Leistungsbeziehungen	-114.000	-114.000	-107.259

Haushaltsplan der Gemeinde Meinhard

Muster 10 zu § 4 Abs. 3 GemHVO

Teilergebnishaushalt 111010 Elektrizitätsversorgung



Meinhard

Nr.	Konten	Bezeichnung	Haushaltsansatz		Ergebnis des Jahresabschlusses 2021
			2023	2022	
		Ordentliche Erträge			
01	50	Privatrechtliche Leistungsentgelte			
02	51	Öffentlich-rechtliche Leistungsentgelte			
03	548-549	Kostenersatzleistungen und -erstattungen			
04	52	Bestandsveränderungen und aktivierte Eigenleistungen			
05	55	Steuern und steuerähnliche Erträge einschl. Erträge aus gesetzlichen Umlagen			
06	547	Erträge aus Transferleistungen			
07	540-543	Erträge aus Zuweisungen und Zuschüssen für lfd. Zwecke und allgemeine Umlagen			
08	546	Erträge aus der Auflösung von Sonderposten aus Investitionszuweisungen, -zuschüssen und Investitionsbeiträgen			
09	53	Sonstige ordentliche Erträge	-114.000	-114.000	-107.259
10		Summe der ordentlichen Erträge (Nr. 1 bis 9)	-114.000	-114.000	-107.259
		Ordentliche Aufwendungen			
11	62, 63, 640-643, 647-649, 65	Personalaufwendungen			
12	644-646	Versorgungsaufwendungen			
13	60, 61, 67-69	Aufwendungen für Sach- und Dienstleistungen			
14	66	Abschreibungen			
15	71	Aufwendungen für Zuweisungen und Zuschüsse sowie besondere Finanzaufwendungen			
16	73	Steueraufwendungen einschl. Aufwendungen aus gesetzlichen Umlageverpflichtungen			
17	72	Transferaufwendungen			
18	70, 74, 76	Sonstige ordentliche Aufwendungen			
19		Summe der ordentlichen Aufwendungen (Nr. 11 bis 18)			
20		Verwaltungsergebnis (Nr. 10 ./ Nr. 19)	-114.000	-114.000	-107.259
21	56, 57	Finanzerträge			
22	77	Finanzaufwendungen			
23		Finanzergebnis (Nr. 21 bis Nr. 22)			
24		Ordentliches Ergebnis (Verwaltungsergebnis und Finanzergebnis Nr. 20 und Nr. 23)	-114.000	-114.000	-107.259
25	59	Außerordentliche Erträge			
26	79	Außerordentliche Aufwendungen			
27		Außerordentliches Ergebnis (Nr. 25 ./ Nr. 26)			
28		Jahresergebnis vor internen Leistungsbeziehungen (ordentliches Ergebnis und außerordentliches Ergebnis Nr. 24 und Nr. 27)	-114.000	-114.000	-107.259
29		Erlöse der internen Leistungsbeziehungen			
30		Kosten der internen Leistungsbeziehungen			
31		Ergebnis der internen Leistungsbeziehungen			
32		Jahresergebnis nach internen Leistungsbeziehungen	-114.000	-114.000	-107.259

Haushaltsplan der Gemeinde Meinhard

Muster 11 zu § 4 Abs. 4 GemHVO

Teilfinanzhaushalt 111010 Elektrizitätsversorgung



Meinhard

		Haushaltsansatz			Investitions- und Investitionsförderungsmaßnahmen		
Nr.	Bezeichnung	2023	Verpflichtungs-ermächtigungen	2022	Ergebnis des Jahresabschlusses 2021	Gesamtauszahlungsbedarf	davon bisher bereitgestellt
1	2	3	4	5	6	7	8
	Einzahlungen aus Investitionstätigkeit						
20	+ Einz. aus Investitionszuweis. und -zuschüssen sowie aus Investitionsbeiträgen	0,00	0,00	0,00	0,00	0,00	0,00
21	+ Einz. aus Abgängen von Vermögensgegenständen des Sachanlagevermögens und des immateriellen Anlagevermögens	0,00	0,00	0,00	0,00	0,00	0,00
22	+ Einz. aus Abgängen von Vermögensgegenständen des Finanzanlagevermögens	0,00	0,00	0,00	0,00	0,00	0,00
	Einzahlungen aus Finanzierungstätigkeit						
31	+ Einz. aus der Aufnahme v. Krediten und wirtschaftlich vergleichbaren Vorgängen für Investitionen	0,00	0,00	0,00	0,00	0,00	0,00
	Summe	0,00	0,00	0,00	0,00	0,00	0,00
	Auszahlungen aus Investitionstätigkeit						
24	- Ausz. für den Erwerb von Grundstücken und Gebäuden	0,00	0,00	0,00	0,00	0,00	0,00
25	- Ausz. für Baumaßnahmen	0,00	0,00	0,00	0,00	0,00	0,00
26	- Ausz. für Investitionen in das sonstige Sachanlagevermögen und immaterielle Anlagevermögen davon: Ausz. aus gewährten Investitionszuweisungen und -zuschüssen	0,00	0,00	0,00	0,00	0,00	0,00
27	- Ausz. für Investitionen in das Finanzanlagevermögen	0,00	0,00	0,00	0,00	0,00	0,00
	Auszahlungen aus Finanzierungstätigkeit						
32	- Ausz. für die Tilgung von Krediten und wirtschaftlich vergleichbaren Vorgängen für Investitionen	0,00	0,00	0,00	0,00	0,00	0,00
	Summe	0,00	0,00	0,00	0,00	0,00	0,00
	Saldo (Einzahlungen ./ Auszahlungen)	0,00	0,00	0,00	0,00	0,00	0,00

Haushaltsplan der Gemeinde Meinhard

Muster 10 zu § 4 Abs. 3 GemHVO

Teilergebnishaushalt 1120 Gasversorgung



Meinhard

Nr.	Konten	Bezeichnung	Haushaltsansatz		Ergebnis des Jahresabschlusses 2021
			2023	2022	
		Ordentliche Erträge			
01	50	Privatrechtliche Leistungsentgelte			
02	51	Öffentlich-rechtliche Leistungsentgelte			
03	548-549	Kostenersatzleistungen und -erstattungen			
04	52	Bestandsveränderungen und aktivierte Eigenleistungen			
05	55	Steuern und steuerähnliche Erträge einschl. Erträge aus gesetzlichen Umlagen			
06	547	Erträge aus Transferleistungen			
07	540-543	Erträge aus Zuweisungen und Zuschüssen für lfd. Zwecke und allgemeine Umlagen			
08	546	Erträge aus der Auflösung von Sonderposten aus Investitionszuweisungen, -zuschüssen und Investitionsbeiträgen			
09	53	Sonstige ordentliche Erträge	-11.000	-11.000	-12.125
10		Summe der ordentlichen Erträge (Nr. 1 bis 9)	-11.000	-11.000	-12.125
		Ordentliche Aufwendungen			
11	62, 63, 640-643, 647-649, 65	Personalaufwendungen			
12	644-646	Versorgungsaufwendungen			
13	60, 61, 67-69	Aufwendungen für Sach- und Dienstleistungen			
14	66	Abschreibungen			
15	71	Aufwendungen für Zuweisungen und Zuschüsse sowie besondere Finanzaufwendungen			
16	73	Steueraufwendungen einschl. Aufwendungen aus gesetzlichen Umlageverpflichtungen			
17	72	Transferaufwendungen			
18	70, 74, 76	Sonstige ordentliche Aufwendungen			
19		Summe der ordentlichen Aufwendungen (Nr. 11 bis 18)			
20		Verwaltungsergebnis (Nr. 10 ./. Nr. 19)	-11.000	-11.000	-12.125
21	56, 57	Finanzerträge	-200	-210	-203
22	77	Finanzaufwendungen			
23		Finanzergebnis (Nr. 21 bis Nr. 22)	-200	-210	-203
24		Ordentliches Ergebnis (Verwaltungsergebnis und Finanzergebnis Nr. 20 und Nr. 23)	-11.200	-11.210	-12.328
25	59	Außerordentliche Erträge			
26	79	Außerordentliche Aufwendungen			
27		Außerordentliches Ergebnis (Nr. 25 ./. Nr. 26)			
28		Jahresergebnis vor internen Leistungsbeziehungen (ordentliches Ergebnis und außerordentliches Ergebnis Nr. 24 und Nr. 27)	-11.200	-11.210	-12.328
29		Erlöse der internen Leistungsbeziehungen			
30		Kosten der internen Leistungsbeziehungen			
31		Ergebnis der internen Leistungsbeziehungen			
32		Jahresergebnis nach internen Leistungsbeziehungen	-11.200	-11.210	-12.328

Haushaltsplan der Gemeinde Meinhard

Muster 10 zu § 4 Abs. 3 GemHVO

Teilergebnishaushalt 112010 Gasversorgung



Meinhard

Nr.	Konten	Bezeichnung	Haushaltsansatz		Ergebnis des Jahresabschlusses 2021
			2023	2022	
		Ordentliche Erträge			
01	50	Privatrechtliche Leistungsentgelte			
02	51	Öffentlich-rechtliche Leistungsentgelte			
03	548-549	Kostenersatzleistungen und -erstattungen			
04	52	Bestandsveränderungen und aktivierte Eigenleistungen			
05	55	Steuern und steuerähnliche Erträge einschl. Erträge aus gesetzlichen Umlagen			
06	547	Erträge aus Transferleistungen			
07	540-543	Erträge aus Zuweisungen und Zuschüssen für lfd. Zwecke und allgemeine Umlagen			
08	546	Erträge aus der Auflösung von Sonderposten aus Investitionszuweisungen, -zuschüssen und Investitionsbeiträgen			
09	53	Sonstige ordentliche Erträge	-11.000	-11.000	-12.125
10		Summe der ordentlichen Erträge (Nr. 1 bis 9)	-11.000	-11.000	-12.125
		Ordentliche Aufwendungen			
11	62, 63, 640-643, 647-649, 65	Personalaufwendungen			
12	644-646	Versorgungsaufwendungen			
13	60, 61, 67-69	Aufwendungen für Sach- und Dienstleistungen			
14	66	Abschreibungen			
15	71	Aufwendungen für Zuweisungen und Zuschüsse sowie besondere Finanzaufwendungen			
16	73	Steueraufwendungen einschl. Aufwendungen aus gesetzlichen Umlageverpflichtungen			
17	72	Transferaufwendungen			
18	70, 74, 76	Sonstige ordentliche Aufwendungen			
19		Summe der ordentlichen Aufwendungen (Nr. 11 bis 18)			
20		Verwaltungsergebnis (Nr. 10 ./. Nr. 19)	-11.000	-11.000	-12.125
21	56, 57	Finanzerträge	-200	-210	-203
22	77	Finanzaufwendungen			
23		Finanzergebnis (Nr. 21 bis Nr. 22)	-200	-210	-203
24		Ordentliches Ergebnis (Verwaltungsergebnis und Finanzergebnis Nr. 20 und Nr. 23)	-11.200	-11.210	-12.328
25	59	Außerordentliche Erträge			
26	79	Außerordentliche Aufwendungen			
27		Außerordentliches Ergebnis (Nr. 25 ./. Nr. 26)			
28		Jahresergebnis vor internen Leistungsbeziehungen (ordentliches Ergebnis und außerordentliches Ergebnis Nr. 24 und Nr. 27)	-11.200	-11.210	-12.328
29		Erlöse der internen Leistungsbeziehungen			
30		Kosten der internen Leistungsbeziehungen			
31		Ergebnis der internen Leistungsbeziehungen			
32		Jahresergebnis nach internen Leistungsbeziehungen	-11.200	-11.210	-12.328

Haushaltsplan der Gemeinde Meinhard

Muster 11 zu § 4 Abs. 4 GemHVO

Teilfinanzhaushalt 112010 Gasversorgung



Meinhard

		Haushaltsansatz			Investitions- und Investitionsförderungsmaßnahmen		
Nr.	Bezeichnung	2023	Verpflichtungs-ermächtigungen	2022	Ergebnis des Jahresabschlusses 2021	Gesamtauszahlungsbedarf	davon bisher bereitgestellt
1	2	3	4	5	6	7	8
	Einzahlungen aus Investitionstätigkeit						
20	+ Einz. aus Investitionszuweis. und -zuschüssen sowie aus Investitionsbeiträgen	0,00	0,00	0,00	0,00	0,00	0,00
21	+ Einz. aus Abgängen von Vermögensgegenständen des Sachanlagevermögens und des immateriellen Anlagevermögens	0,00	0,00	0,00	0,00	0,00	0,00
22	+ Einz. aus Abgängen von Vermögensgegenständen des Finanzanlagevermögens	0,00	0,00	0,00	0,00	0,00	0,00
	Einzahlungen aus Finanzierungstätigkeit						
31	+ Einz. aus der Aufnahme v. Krediten und wirtschaftlich vergleichbaren Vorgängen für Investitionen	0,00	0,00	0,00	0,00	0,00	0,00
	Summe	0,00	0,00	0,00	0,00	0,00	0,00
	Auszahlungen aus Investitionstätigkeit						
24	- Ausz. für den Erwerb von Grundstücken und Gebäuden	0,00	0,00	0,00	0,00	0,00	0,00
25	- Ausz. für Baumaßnahmen	0,00	0,00	0,00	0,00	0,00	0,00
26	- Ausz. für Investitionen in das sonstige Sachanlagevermögen und immaterielle Anlagevermögen davon: Ausz. aus gewährten Investitionszuweisungen und -zuschüssen	0,00	0,00	0,00	0,00	0,00	0,00
27	- Ausz. für Investitionen in das Finanzanlagevermögen	0,00	0,00	0,00	0,00	-350,00	-350,00
	Auszahlungen aus Finanzierungstätigkeit						
32	- Ausz. für die Tilgung von Krediten und wirtschaftlich vergleichbaren Vorgängen für Investitionen	0,00	0,00	0,00	0,00	0,00	0,00
	Summe	0,00	0,00	0,00	0,00	-350,00	-350,00
	Saldo (Einzahlungen ./ Auszahlungen)	0,00	0,00	0,00	0,00	-350,00	-350,00

Haushaltsplan der Gemeinde Meinhard

Muster 10 zu § 4 Abs. 3 GemHVO

Teilergebnishaushalt 1130 Wasserversorgung



Meinhard

Nr.	Konten	Bezeichnung	Haushaltsansatz		Ergebnis des Jahresabschlusses 2021
			2023	2022	
		Ordentliche Erträge			
01	50	Privatrechtliche Leistungsentgelte			
02	51	Öffentlich-rechtliche Leistungsentgelte	-580.000	-580.000	-617.468
03	548-549	Kostenersatzleistungen und -erstattungen	-16.000	-16.000	-12.761
04	52	Bestandsveränderungen und aktivierte Eigenleistungen			-3.002
05	55	Steuern und steuerähnliche Erträge einschl. Erträge aus gesetzlichen Umlagen			
06	547	Erträge aus Transferleistungen			
07	540-543	Erträge aus Zuweisungen und Zuschüssen für lfd. Zwecke und allgemeine Umlagen			
08	546	Erträge aus der Auflösung von Sonderposten aus Investitionszuweisungen, -zuschüssen und Investitionsbeiträgen	-90.350	-124.150	
09	53	Sonstige ordentliche Erträge			
10		Summe der ordentlichen Erträge (Nr. 1 bis 9)	-686.350	-720.150	-633.232
		Ordentliche Aufwendungen			
11	62, 63, 640-643, 647-649, 65	Personalaufwendungen			
12	644-646	Versorgungsaufwendungen			
13	60, 61, 67-69	Aufwendungen für Sach- und Dienstleistungen	345.330	373.290	281.871
14	66	Abschreibungen	130.880	132.010	-2.228
15	71	Aufwendungen für Zuweisungen und Zuschüsse sowie besondere Finanzaufwendungen			
16	73	Steueraufwendungen einschl. Aufwendungen aus gesetzlichen Umlageverpflichtungen			
17	72	Transferaufwendungen			
18	70, 74, 76	Sonstige ordentliche Aufwendungen	190	190	259
19		Summe der ordentlichen Aufwendungen (Nr. 11 bis 18)	476.400	505.490	279.902
20		Verwaltungsergebnis (Nr. 10 ./. Nr. 19)	-209.950	-214.660	-353.330
21	56, 57	Finanzerträge			
22	77	Finanzaufwendungen			
23		Finanzergebnis (Nr. 21 bis Nr. 22)			
24		Ordentliches Ergebnis (Verwaltungsergebnis und Finanzergebnis Nr. 20 und Nr. 23)	-209.950	-214.660	-353.330
25	59	Außerordentliche Erträge			-3.318
26	79	Außerordentliche Aufwendungen			348
27		Außerordentliches Ergebnis (Nr. 25 ./. Nr. 26)			-2.970
28		Jahresergebnis vor internen Leistungsbeziehungen (ordentliches Ergebnis und außerordentliches Ergebnis Nr. 24 und Nr. 27)	-209.950	-214.660	-356.300
29		Erlöse der internen Leistungsbeziehungen	-18.160	-18.160	
30		Kosten der internen Leistungsbeziehungen	228.110	232.820	181.216
31		Ergebnis der internen Leistungsbeziehungen	209.950	214.660	181.216
32		Jahresergebnis nach internen Leistungsbeziehungen			-175.084

Produktbeschreibung

Produkt 113010 Ver- und Entsorgung



Produktbereich 11 Ver- und Entsorgung

Produktgruppe 1130 Wasserversorgung

Produkt 113010 Wasserversorgung

Kostenstellen 11301001 Wasserversorgung
11301002 Wasserversorgung Testphase Jestädt-Eschwege

Produktbeschreibung

Rund 190.000 Kubikmeter Trinkwasser werden jährlich in Meinhard verbraucht. Neben den 3.600 privaten Haushalten, werden auch Großabnehmer wie zwei Autowaschanlagen, zwei Campingplätze und eine Fertigbetonfirma mit Wasser von der Gemeinde versorgt. Seit dem Jahr 2020 werden verstärkt in den Sommermonaten Befüllungen von privaten Schwimmbecken verzeichnet. In der Regel liegt der Verbrauch am Tag bei 400 Kubikmetern. In den Sommermonaten steigt er bis auf 600 Kubikmeter pro Tag an. Das Wasser wird aus einem Flachbrunnen bei Frieda, einem Tiefbrunnen bei Neuerode und 4 Oberflächenquellen (Schambachquelle-Jestädt; Motzenroder Quelle; Forsthaus- und Wolfstischquelle in Hitzelrode) gewonnen. Zusätzlich wird in das Trinkwassernetz Jestädt aus Eschwege Wasser eingespeist. Im Gegenzug liefert Meinhard Trinkwasser Wasser nach Wanfried-Aue und Eschwege-Niederdünzebach. Die Talgemeinden Frieda, Schwebda und Grebendorf, werden ausschließlich durch den Flachbrunnen Frieda versorgt. Das gesamte Leitungsnetz der Gemeinde hat eine Länge von fast 80 Kilometern. Der überwiegende Teil des Netzes hat ein Alter von über 50 Jahren. Rund 600 Hydranten stehen im Netz. Dazu kommen 2.500 Hausabsteller und 200 Schieberkreuze. Während die Wolfstischquelle, die Forsthausquelle und die Motzenroder Quelle Wasser mit rd. 14°dh (Deutscher Härtegrad) liefern, liegt der Wert für den Tiefbrunnen Neuerode bei 24,8°dh; dem Flachbrunnen Frieda bei 26,2°dh. Die Schambachquelle, welche den Ortsteil Jestädt versorgt, schüttet mit 33°dh, das härteste Wasser. Durch die Zumischung von Eschweger Wasser, konnte die Härte auf 24,4°dh abgesenkt werden.

Rechtliche Grundlage

In Hessen ist die Wasserversorgung eine Pflichtaufgabe der Gemeinden nach der hessischen Gemeindeordnung. Demnach haben die Gemeinden in ihrem Gebiet die Bevölkerung und die gewerblichen und sonstigen Einrichtungen ausreichend mit Trink- und Betriebswasser nach den gesetzlichen Vorgaben der Trinkwasserverordnung und des Lebensmittelrechtes zu versorgen. Darüber hinaus steht sie im Rahmen des Brandschutzes in der Pflicht, ausreichend Löschwasser aus dem Hydranten Netz zur Verfügung zu stellen.

Produktverantwortliche

Bürgermeister Gerhold Brill; Vertretung Wassermeister Christian Schäfer

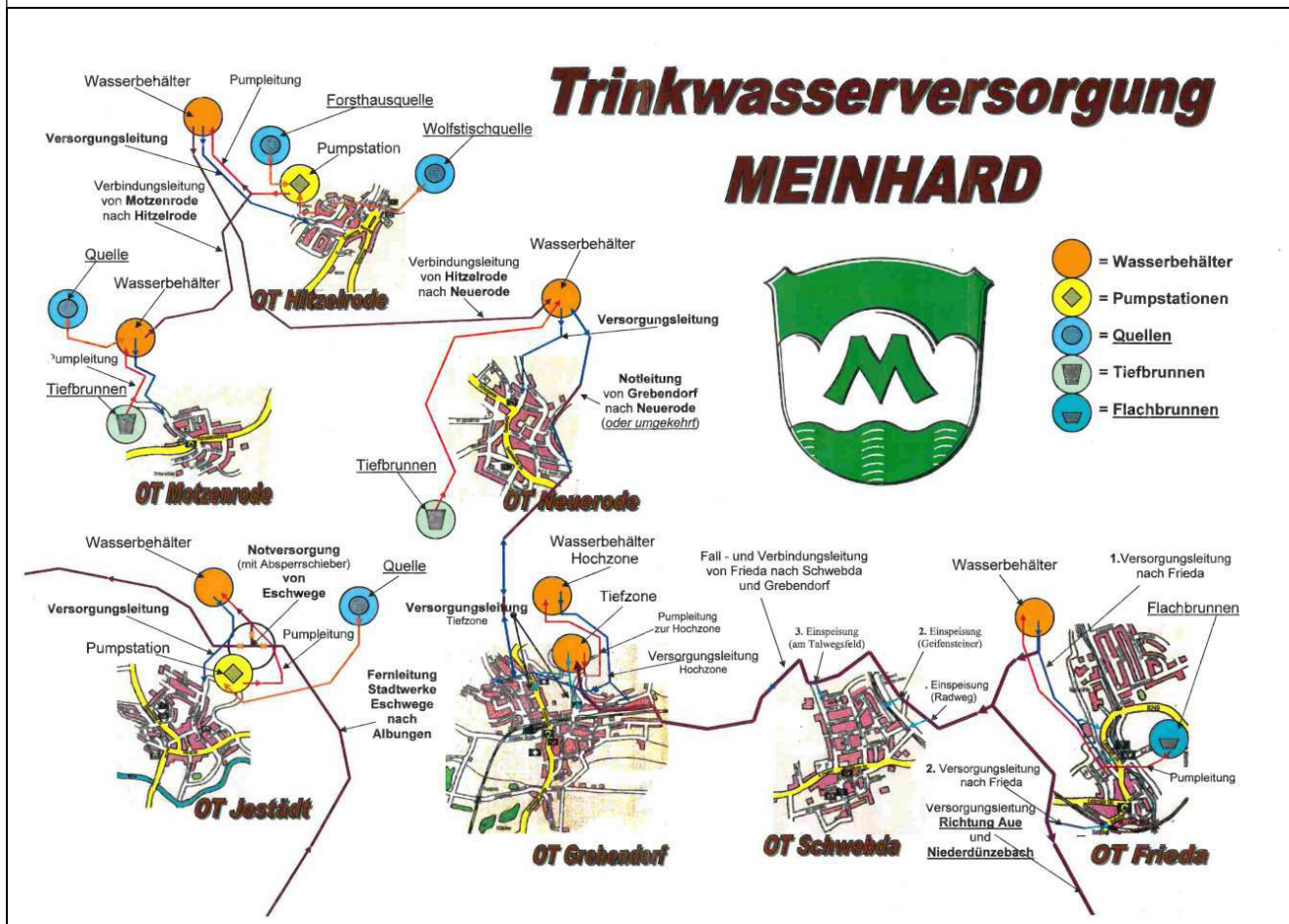
Strategische Ziele

- Ganzjährige Versorgungssicherheit der Bürger gewährleisten
- Instandhaltung und Sanierung der Brunnen, Quellen, Hochbehälter und des Leitungsnetzes
- Bürger zur sparsamen Verwendung von Trinkwasser fortlaufend motivieren
- Grundhafte Straßenerneuerungen nur, wenn im Erdbereich verlegte Leitungen älter als 50 Jahre sind
- Lagervorhaltung von Netzarmaturen und Ersatzpumpen
- Personalqualifizierung für Rechnerüberwachtes Leitungsnetz
- Zusammenarbeit mit kommunalen Nachbarn im Einzelfall prüfen und fördern
- Einsatzplan für die Notstromversorgung der Versorgungsanlagen entwickeln

Operative Ziele

- ausreichende Mittel im Haushalt einstellen, um die zeitnahe Modifizierung des Netzes sicher zu stellen
- die obere Wasserbehörde beim Regierungspräsidenten hat der Gemeinde Meinhard die Auflage gemacht, für den Ausfall des Flachbrunnens Frieda zukünftig eine Notversorgung vorzuhalten.

Übersichten zu operativen Zielen



Ortsteil	Wassergewinnungsanlage	Genehmigte Entnahmemenge	Wasserbedarf des Ortsteiles
Frieda	Flachbrunnen Frieda	600 m ³ /Tag	90 m ³ /Tag
Schwebda			110 m ³ /Tag
Grebendorf Hochzone			45 m ³ /Tag
Grebendorf Tiefzone			190 m ³ /Tag
Jestädt	Schambachquelle	150 m ³ /Tag	100 m ³ /Tag
Motzenrode	Quelle Motzenrode	50 m ³ /Tag	20 m ³ /Tag
Hitzlerode	Forsthaus + Wolfstischquelle	40 m ³ /Tag	35 m ³ /Tag
Neuerode	Tiefbrunnen Neuerode	54 m ³ /Tag	45 m ³ /Tag
SUMME		894 m³/Tag	635 m³/Tag

Haushaltsplan der Gemeinde Meinhard

Muster 10 zu § 4 Abs. 3 GemHVO

Teilergebnishaushalt 113010 Wasserversorgung



Meinhard

Nr.	Konten	Bezeichnung	Haushaltsansatz		Ergebnis des Jahresabschlusses 2021
			2023	2022	
		Ordentliche Erträge			
01	50	Privatrechtliche Leistungsentgelte			
02	51	Öffentlich-rechtliche Leistungsentgelte	-580.000	-580.000	-617.468
03	548-549	Kostenersatzleistungen und -erstattungen	-16.000	-16.000	-12.761
04	52	Bestandsveränderungen und aktivierte Eigenleistungen			-3.002
05	55	Steuern und steuerähnliche Erträge einschl. Erträge aus gesetzlichen Umlagen			
06	547	Erträge aus Transferleistungen			
07	540-543	Erträge aus Zuweisungen und Zuschüssen für lfd. Zwecke und allgemeine Umlagen			
08	546	Erträge aus der Auflösung von Sonderposten aus Investitionszuweisungen, -zuschüssen und Investitionsbeiträgen	-90.350	-124.150	
09	53	Sonstige ordentliche Erträge			
10		Summe der ordentlichen Erträge (Nr. 1 bis 9)	-686.350	-720.150	-633.232
		Ordentliche Aufwendungen			
11	62, 63, 640-643, 647-649, 65	Personalaufwendungen			
12	644-646	Versorgungsaufwendungen			
13	60, 61, 67-69	Aufwendungen für Sach- und Dienstleistungen	345.330	373.290	281.871
14	66	Abschreibungen	130.880	132.010	-2.228
15	71	Aufwendungen für Zuweisungen und Zuschüsse sowie besondere Finanzaufwendungen			
16	73	Steueraufwendungen einschl. Aufwendungen aus gesetzlichen Umlageverpflichtungen			
17	72	Transferaufwendungen			
18	70, 74, 76	Sonstige ordentliche Aufwendungen	190	190	259
19		Summe der ordentlichen Aufwendungen (Nr. 11 bis 18)	476.400	505.490	279.902
20		Verwaltungsergebnis (Nr. 10 ./. Nr. 19)	-209.950	-214.660	-353.330
21	56, 57	Finanzerträge			
22	77	Finanzaufwendungen			
23		Finanzergebnis (Nr. 21 bis Nr. 22)			
24		Ordentliches Ergebnis (Verwaltungsergebnis und Finanzergebnis Nr. 20 und Nr. 23)	-209.950	-214.660	-353.330
25	59	Außerordentliche Erträge			-3.318
26	79	Außerordentliche Aufwendungen			348
27		Außerordentliches Ergebnis (Nr. 25 ./. Nr. 26)			-2.970
28		Jahresergebnis vor internen Leistungsbeziehungen (ordentliches Ergebnis und außerordentliches Ergebnis Nr. 24 und Nr. 27)	-209.950	-214.660	-356.300
29		Erlöse der internen Leistungsbeziehungen	-18.160	-18.160	
30		Kosten der internen Leistungsbeziehungen	228.110	232.820	181.216
31		Ergebnis der internen Leistungsbeziehungen	209.950	214.660	181.216
32		Jahresergebnis nach internen Leistungsbeziehungen			-175.084

Haushaltsplan der Gemeinde Meinhard

Muster 11 zu § 4 Abs. 4 GemHVO

Teilfinanzhaushalt 113010 Wasserversorgung



Meinhard

		Haushaltsansatz				Investitions- und Investitionsförderungsmaßnahmen	
Nr.	Bezeichnung	2023	Verpflichtungs-ermächtigungen	2022	Ergebnis des Jahresabschlusses 2021	Gesamtauszahlungsbedarf	davon bisher bereitgestellt
1	2	3	4	5	6	7	8
	Einzahlungen aus Investitionstätigkeit						
20	+ Einz. aus Investitionszuweis. und -zuschüssen sowie aus Investitionsbeiträgen	5.000,00	0,00	5.000,00	10.282,44	0,00	0,00
21	+ Einz. aus Abgängen von Vermögensgegenständen des Sachanlagevermögens und des immateriellen Anlagevermögens	0,00	0,00	0,00	595,00	0,00	0,00
22	+ Einz. aus Abgängen von Vermögensgegenständen des Finanzanlagevermögens	0,00	0,00	0,00	0,00	0,00	0,00
	Einzahlungen aus Finanzierungstätigkeit						
31	+ Einz. aus der Aufnahme v. Krediten und wirtschaftlich vergleichbaren Vorgängen für Investitionen	0,00	0,00	0,00	0,00	0,00	0,00
	Summe	5.000,00	0,00	5.000,00	10.877,44	0,00	0,00
	Auszahlungen aus Investitionstätigkeit						
24	- Ausz. für den Erwerb von Grundstücken und Gebäuden	0,00	0,00	-6.000,00	-8.382,87	-63.921,00	-63.921,00
25	- Ausz. für Baumaßnahmen	-663.000,00	0,00	-433.000,00	-12.899,94	-4.234.579,00	-4.234.579,00
26	- Ausz. für Investitionen in das sonstige Sachanlagevermögen und immaterielle Anlagevermögen davon: Ausz. aus gewährten Investitionszuweisungen und -zuschüssen	-35.000,00	0,00	-40.000,00	-60.003,99	-494.700,00	-389.700,00
27	- Ausz. für Investitionen in das Finanzanlagevermögen	0,00	0,00	0,00	0,00	0,00	0,00
	Auszahlungen aus Finanzierungstätigkeit						
32	- Ausz. für die Tilgung von Krediten und wirtschaftlich vergleichbaren Vorgängen für Investitionen	0,00	0,00	0,00	0,00	0,00	0,00
	Summe	-698.000,00	0,00	-479.000,00	-81.286,80	-4.793.200,00	-4.688.200,00
	Saldo (Einzahlungen ./ Auszahlungen)	-693.000,00	0,00	-474.000,00	-70.409,36	-4.793.200,00	-4.688.200,00

Haushaltsplan der Gemeinde Meinhard



Investitionen 113010 Wasserversorgung

Meinhard

Nr. Bezeichnung	Ansatz 2023	Verpflichtungs-Ermächtigungen	Ansatz 2022	Jahresergebnis 2021	Finanzplan 2024	Finanzplan 2025 2026	Bish. bereitgest. Ges. Ein-Ausz.
1130100004 Ankauf Pumpen, Schieberkreuze, Wasseruhren u.a. 24 24 Ausz.f.d.Erwerb v.Grundstücken u.Gebäuden 26 26 Ausz.f.Invest.i.d.sonst.Sachanl.vermögen 34 36 Haushaltsunwirk. Auszahl.(u.a. fremde Finanzm.,	-5.000,00		-5.000,00	-2.064,87 -2.064,87	-5.000,00	-5.000,00 -5.000,00	-101.500,00 -29.759,37 -2.000,00 -25.354,81 -99.500,00 -1.074,44 -3.330,12
1130100020 Ern. Wasserleitung Unterdorf OTS i.Z.d. Kanälern. 20 20 Einz.a.Inv.zuw.u.-zusch.s.a.Inv.beitr. 25 25 Auszahlungen für Baumaßnahmen 33 35 Haushaltsunwirk. Einzahl.(u.a. fremde Finanzm., 34 36 Haushaltsunwirk. Auszahl.(u.a. fremde Finanzm.,				925,09 925,09			-225.000,00 -161.732,45 25.761,31 -225.000,00 -158.959,69 1.668,28 -30.202,35
1130100030 Auslesegeräte 26 26 Ausz.f.Invest.i.d.sonst.Sachanl.vermögen			-5.000,00 -5.000,00				-12.000,00 -3.405,60 -12.000,00 -3.405,60
1130100031 Treppenaufgang Wolfsstischquelle Hitzelrode 25 25 Auszahlungen für Baumaßnahmen	-8.000,00 -8.000,00		-8.000,00 -8.000,00				-48.000,00 -48.000,00
1130100032 Elektrische Anlagen erneuern Tiefbrunnen Neuerode 25 25 Auszahlungen für Baumaßnahmen							-12.000,00 -12.000,00
1130100033 Unterwasserpumpe Tiefbrunnen Neuerode 25 25 Auszahlungen für Baumaßnahmen							-12.000,00 -12.000,00
1130100035 Umstellungauf IP-Technik 25 25 Auszahlungen für Baumaßnahmen 26 26 Ausz.f.Invest.i.d.sonst.Sachanl.vermögen 34 36 Haushaltsunwirk. Auszahl.(u.a. fremde Finanzm.,	-25.000,00 -25.000,00		-25.000,00 -25.000,00	-14.963,93 -12.899,94 -2.063,99	-25.000,00	-25.000,00 -25.000,00	-118.000,00 -73.653,02 -62.218,50 -118.000,00 -11.434,52
1130100036 Trennschleifer (Straßenöffnung) 26 26 Ausz.f.Invest.i.d.sonst.Sachanl.vermögen							-3.000,00 -3.000,00
1130100037 Ortsdurchfahrt Neuerode Wasserversorgung 20 20 Einz.a.Inv.zuw.u.-zusch.s.a.Inv.beitr. 24 24 Ausz.f.d.Erwerb v.Grundstücken u.Gebäuden 25 25 Auszahlungen für Baumaßnahmen 34 36 Haushaltsunwirk. Auszahl.(u.a. fremde Finanzm.,				9.357,35 9.357,35			-200.000,00 -109.973,02 36.000,00 9.357,35 -20.571,91 -236.000,00 -82.703,82 -16.054,64
1130100038 Ortsdurchfahrt Frieda Wasserversorgung 25 25 Auszahlungen für Baumaßnahmen 34 36 Haushaltsunwirk. Auszahl.(u.a. fremde Finanzm.,							-26.844,17 -22.558,12 -4.286,05
1130100039 Unterwasserpumpe Flachbrunnen Frieda 24 24 Ausz.f.d.Erwerb v.Grundstücken u.Gebäuden 25 25 Auszahlungen für Baumaßnahmen				-6.318,00 -6.318,00			-23.000,00 -6.318,00 -23.000,00
1130100040 Notversorgungsleitung ESW-Frieda	-448.000,00		-270.000,00				-1.018.000,00 -1.353,73

Haushaltsplan der Gemeinde Meinhard



Investitionen 113010 Wasserversorgung

Meinhard

Nr. Bezeichnung	Ansatz 2023	Verpflichtungs-Ermächtigungen	Ansatz 2022	Jahresergebnis 2021	Finanzplan 2024	Finanzplan 2025 2026	Bish. bereitgest. Ges. Ein-Ausz.
25 25 Auszahlungen für Baumaßnahmen	-448.000,00		-270.000,00				-1.018.000,00
34 36 Haushaltsunwirk. Auszahl.(u.a. fremde Finanzm.,							-1.137,59
							-216,14
1130100041 Zisterne Schutzhütte "Am Hüfssstich" OTS	-5.000,00		-5.000,00				-20.000,00
20 20 Einz.a.Inv.zuw.u.-zusch.s.a.Inv.beitr.	5.000,00		5.000,00				20.000,00
25 25 Auszahlungen für Baumaßnahmen	-10.000,00		-10.000,00				-40.000,00
1130100042 Beschaffung Bus Wasserversorgung				-43.760,63			-75.000,00
26 26 Ausz.f.Inv.est.i.d.sonst.Sachanl.vermögen				-43.760,63			-43.760,63
							-75.000,00
							-43.760,63
1130100043 Erweiterung Wasserleitung Jestädt			-20.000,00				-40.000,00
25 25 Auszahlungen für Baumaßnahmen			-20.000,00				-40.000,00
1130100045 Lecksuchgerät (Korrelator)				-10.524,32			-10.524,32
26 26 Ausz.f.Inv.est.i.d.sonst.Sachanl.vermögen				-10.524,32			-10.524,32
1130100046 Anbohrset für Armaturen-Gussrohre-				-2.326,36			-2.326,36
26 26 Ausz.f.Inv.est.i.d.sonst.Sachanl.vermögen				-2.326,36			-2.326,36
1130100047 Presswerkzeug Viega				-2.661,74			-2.661,74
26 26 Ausz.f.Inv.est.i.d.sonst.Sachanl.vermögen				-2.661,74			-2.661,74
1130100048 Ersatzpumpe Tiefbrunnen Neuerode			-6.000,00				-6.000,00
24 24 Ausz.f.d.Erwerb v.Grundstücken u.Gebäuden			-6.000,00				-6.000,00
1130100049 Druckerhöhungsanlage Hochbehälter OTG	-8.000,00		-125.000,00				-133.000,00
25 25 Auszahlungen für Baumaßnahmen	-8.000,00		-125.000,00				-108.872,47
							-133.000,00
							-108.872,47
1130100050 Wasserversorgung Baugebiet "Zwischen den Wegen"	-69.000,00						-69.000,00
25 25 Auszahlungen für Baumaßnahmen	-69.000,00						-69.000,00
1130100051 Erschließung Baugebiet Jestädt Wasserversorgung	-70.000,00						-70.000,00
25 25 Auszahlungen für Baumaßnahmen	-70.000,00						-70.000,00
1130100052 Erschließung Baugebiet Hitzelrode Wasserversorgung	-50.000,00						-50.000,00
25 25 Auszahlungen für Baumaßnahmen	-50.000,00						-50.000,00

Haushaltsplan der Gemeinde Meinhard

Muster 10 zu § 4 Abs. 3 GemHVO

Teilergebnishaushalt 1140 Abfallwirtschaft



Meinhard

Nr.	Konten	Bezeichnung	Haushaltsansatz		Ergebnis des Jahresabschlusses 2021
			2023	2022	
		Ordentliche Erträge			
01	50	Privatrechtliche Leistungsentgelte			
02	51	Öffentlich-rechtliche Leistungsentgelte			
03	548-549	Kostenersatzleistungen und -erstattungen	-10.100	-10.160	-10.222
04	52	Bestandsveränderungen und aktivierte Eigenleistungen			
05	55	Steuern und steuerähnliche Erträge einschl. Erträge aus gesetzlichen Umlagen			
06	547	Erträge aus Transferleistungen			
07	540-543	Erträge aus Zuweisungen und Zuschüssen für lfd. Zwecke und allgemeine Umlagen			
08	546	Erträge aus der Auflösung von Sonderposten aus Investitionszuweisungen, -zuschüssen und Investitionsbeiträgen			
09	53	Sonstige ordentliche Erträge			
10		Summe der ordentlichen Erträge (Nr. 1 bis 9)	-10.100	-10.160	-10.222
		Ordentliche Aufwendungen			
11	62, 63, 640-643, 647-649, 65	Personalaufwendungen			
12	644-646	Versorgungsaufwendungen			
13	60, 61, 67-69	Aufwendungen für Sach- und Dienstleistungen	500	500	531
14	66	Abschreibungen			
15	71	Aufwendungen für Zuweisungen und Zuschüsse sowie besondere Finanzaufwendungen			
16	73	Steueraufwendungen einschl. Aufwendungen aus gesetzlichen Umlageverpflichtungen			
17	72	Transferaufwendungen			
18	70, 74, 76	Sonstige ordentliche Aufwendungen			
19		Summe der ordentlichen Aufwendungen (Nr. 11 bis 18)	500	500	531
20		Verwaltungsergebnis (Nr. 10 ./. Nr. 19)	-9.600	-9.660	-9.691
21	56, 57	Finanzerträge			
22	77	Finanzaufwendungen			
23		Finanzergebnis (Nr. 21 bis Nr. 22)			
24		Ordentliches Ergebnis (Verwaltungsergebnis und Finanzergebnis Nr. 20 und Nr. 23)	-9.600	-9.660	-9.691
25	59	Außerordentliche Erträge			
26	79	Außerordentliche Aufwendungen			
27		Außerordentliches Ergebnis (Nr. 25 ./. Nr. 26)			
28		Jahresergebnis vor internen Leistungsbeziehungen (ordentliches Ergebnis und außerordentliches Ergebnis Nr. 24 und Nr. 27)	-9.600	-9.660	-9.691
29		Erlöse der internen Leistungsbeziehungen			
30		Kosten der internen Leistungsbeziehungen	18.730	15.610	16.437
31		Ergebnis der internen Leistungsbeziehungen	18.730	15.610	16.437
32		Jahresergebnis nach internen Leistungsbeziehungen	9.130	5.950	6.746

Haushaltsplan der Gemeinde Meinhard

Muster 10 zu § 4 Abs. 3 GemHVO

Teilergebnishaushalt 114010 Abfallwirtschaft



Meinhard

Nr.	Konten	Bezeichnung	Haushaltsansatz		Ergebnis des Jahresabschlusses 2021
			2023	2022	
		Ordentliche Erträge			
01	50	Privatrechtliche Leistungsentgelte			
02	51	Öffentlich-rechtliche Leistungsentgelte			
03	548-549	Kostenersatzleistungen und -erstattungen	-10.100	-10.160	-10.222
04	52	Bestandsveränderungen und aktivierte Eigenleistungen			
05	55	Steuern und steuerähnliche Erträge einschl. Erträge aus gesetzlichen Umlagen			
06	547	Erträge aus Transferleistungen			
07	540-543	Erträge aus Zuweisungen und Zuschüssen für lfd. Zwecke und allgemeine Umlagen			
08	546	Erträge aus der Auflösung von Sonderposten aus Investitionszuweisungen, -zuschüssen und Investitionsbeiträgen			
09	53	Sonstige ordentliche Erträge			
10		Summe der ordentlichen Erträge (Nr. 1 bis 9)	-10.100	-10.160	-10.222
		Ordentliche Aufwendungen			
11	62, 63, 640-643, 647-649, 65	Personalaufwendungen			
12	644-646	Versorgungsaufwendungen			
13	60, 61, 67-69	Aufwendungen für Sach- und Dienstleistungen	500	500	531
14	66	Abschreibungen			
15	71	Aufwendungen für Zuweisungen und Zuschüsse sowie besondere Finanzaufwendungen			
16	73	Steueraufwendungen einschl. Aufwendungen aus gesetzlichen Umlageverpflichtungen			
17	72	Transferaufwendungen			
18	70, 74, 76	Sonstige ordentliche Aufwendungen			
19		Summe der ordentlichen Aufwendungen (Nr. 11 bis 18)	500	500	531
20		Verwaltungsergebnis (Nr. 10 ./. Nr. 19)	-9.600	-9.660	-9.691
21	56, 57	Finanzerträge			
22	77	Finanzaufwendungen			
23		Finanzergebnis (Nr. 21 bis Nr. 22)			
24		Ordentliches Ergebnis (Verwaltungsergebnis und Finanzergebnis Nr. 20 und Nr. 23)	-9.600	-9.660	-9.691
25	59	Außerordentliche Erträge			
26	79	Außerordentliche Aufwendungen			
27		Außerordentliches Ergebnis (Nr. 25 ./. Nr. 26)			
28		Jahresergebnis vor internen Leistungsbeziehungen (ordentliches Ergebnis und außerordentliches Ergebnis Nr. 24 und Nr. 27)	-9.600	-9.660	-9.691
29		Erlöse der internen Leistungsbeziehungen			
30		Kosten der internen Leistungsbeziehungen	18.730	15.610	16.437
31		Ergebnis der internen Leistungsbeziehungen	18.730	15.610	16.437
32		Jahresergebnis nach internen Leistungsbeziehungen	9.130	5.950	6.746

Haushaltsplan der Gemeinde Meinhard

Muster 11 zu § 4 Abs. 4 GemHVO

Teilfinanzhaushalt 114010 Abfallwirtschaft



Meinhard

		Haushaltsansatz				Investitions- und Investitionsförderungsmaßnahmen	
Nr.	Bezeichnung	2023	Verpflichtungs-ermächtigungen	2022	Ergebnis des Jahresabschlusses 2021	Gesamtauszahlungsbedarf	davon bisher bereitgestellt
1	2	3	4	5	6	7	8
	Einzahlungen aus Investitionstätigkeit						
20	+ Einz. aus Investitionszuweis. und -zuschüssen sowie aus Investitionsbeiträgen	0,00	0,00	0,00	0,00	0,00	0,00
21	+ Einz. aus Abgängen von Vermögensgegenständen des Sachanlagevermögens und des immateriellen Anlagevermögens	0,00	0,00	0,00	0,00	0,00	0,00
22	+ Einz. aus Abgängen von Vermögensgegenständen des Finanzanlagevermögens	0,00	0,00	0,00	0,00	0,00	0,00
	Einzahlungen aus Finanzierungstätigkeit						
31	+ Einz. aus der Aufnahme v. Krediten und wirtschaftlich vergleichbaren Vorgängen für Investitionen	0,00	0,00	0,00	0,00	0,00	0,00
	Summe	0,00	0,00	0,00	0,00	0,00	0,00
	Auszahlungen aus Investitionstätigkeit						
24	- Ausz. für den Erwerb von Grundstücken und Gebäuden	0,00	0,00	0,00	0,00	0,00	0,00
25	- Ausz. für Baumaßnahmen	0,00	0,00	0,00	0,00	0,00	0,00
26	- Ausz. für Investitionen in das sonstige Sachanlagevermögen und immaterielle Anlagevermögen davon: Ausz. aus gewährten Investitionszuweisungen und -zuschüssen	0,00	0,00	0,00	0,00	0,00	0,00
27	- Ausz. für Investitionen in das Finanzanlagevermögen	0,00	0,00	0,00	0,00	0,00	0,00
	Auszahlungen aus Finanzierungstätigkeit						
32	- Ausz. für die Tilgung von Krediten und wirtschaftlich vergleichbaren Vorgängen für Investitionen	0,00	0,00	0,00	0,00	0,00	0,00
	Summe	0,00	0,00	0,00	0,00	0,00	0,00
	Saldo (Einzahlungen ./ Auszahlungen)	0,00	0,00	0,00	0,00	0,00	0,00

Haushaltsplan der Gemeinde Meinhard

Muster 10 zu § 4 Abs. 3 GemHVO

Teilergebnishaushalt 1150 Abwasserbeseitigung



Meinhard

Nr.	Konten	Bezeichnung	Haushaltsansatz		Ergebnis des Jahresabschlusses 2021
			2023	2022	
		Ordentliche Erträge			
01	50	Privatrechtliche Leistungsentgelte			
02	51	Öffentlich-rechtliche Leistungsentgelte	-870.000	-870.000	-870.851
03	548-549	Kostenersatzleistungen und -erstattungen	-2.000	-2.000	
04	52	Bestandsveränderungen und aktivierte Eigenleistungen			
05	55	Steuern und steuerähnliche Erträge einschl. Erträge aus gesetzlichen Umlagen			
06	547	Erträge aus Transferleistungen			
07	540-543	Erträge aus Zuweisungen und Zuschüssen für lfd. Zwecke und allgemeine Umlagen			
08	546	Erträge aus der Auflösung von Sonderposten aus Investitionszuweisungen, -zuschüssen und Investitionsbeiträgen	-211.390	-155.460	
09	53	Sonstige ordentliche Erträge			
10		Summe der ordentlichen Erträge (Nr. 1 bis 9)	-1.083.390	-1.027.460	-870.851
		Ordentliche Aufwendungen			
11	62, 63, 640-643, 647-649, 65	Personalaufwendungen			
12	644-646	Versorgungsaufwendungen			
13	60, 61, 67-69	Aufwendungen für Sach- und Dienstleistungen	261.470	169.930	126.726
14	66	Abschreibungen	458.640	475.360	-890
15	71	Aufwendungen für Zuweisungen und Zuschüsse sowie besondere Finanzaufwendungen	271.300	271.300	228.858
16	73	Steueraufwendungen einschl. Aufwendungen aus gesetzlichen Umlageverpflichtungen	2.700	2.700	
17	72	Transferaufwendungen			
18	70, 74, 76	Sonstige ordentliche Aufwendungen	100	100	95
19		Summe der ordentlichen Aufwendungen (Nr. 11 bis 18)	994.210	919.390	354.789
20		Verwaltungsergebnis (Nr. 10 ./. Nr. 19)	-89.180	-108.070	-516.062
21	56, 57	Finanzerträge			
22	77	Finanzaufwendungen			
23		Finanzergebnis (Nr. 21 bis Nr. 22)			
24		Ordentliches Ergebnis (Verwaltungsergebnis und Finanzergebnis Nr. 20 und Nr. 23)	-89.180	-108.070	-516.062
25	59	Außerordentliche Erträge			-2.448
26	79	Außerordentliche Aufwendungen			1.111
27		Außerordentliches Ergebnis (Nr. 25 ./. Nr. 26)			-1.337
28		Jahresergebnis vor internen Leistungsbeziehungen (ordentliches Ergebnis und außerordentliches Ergebnis Nr. 24 und Nr. 27)	-89.180	-108.070	-517.399
29		Erlöse der internen Leistungsbeziehungen	-130.500	-130.500	-130.628
30		Kosten der internen Leistungsbeziehungen	219.680	238.570	91.847
31		Ergebnis der internen Leistungsbeziehungen	89.180	108.070	-38.781
32		Jahresergebnis nach internen Leistungsbeziehungen			-556.180

Produktbeschreibung

Produkt 115010 Abwasserbeseitigung



Produktbereich 11 Ver- und Entsorgung

Produktgruppe 1150 Abwasserbeseitigung

Produkt 115010 Abwasserbeseitigung

Kostenstelle 11501001 Abwasserbeseitigung

Produktbeschreibung

Die in Meinhard anfallenden Abwässer werden in Gänze dem Zentralklärwerk in Eschwege-Niederhone zugeleitet. Aufgrund der Höhenlage des Ortsteiles Frieda, müssen die dortigen Abwässer über eine Druckleitung nach Schwebda gepumpt werden. Von Schwebda und Grebendorf fließen die Abwässer im freien Gefälle der Abwasserpumpstation im Ziegelweg in Grebendorf zu. Auch der Ortsteil Neuerode ist an die Abwasserpumpstation im Ziegelweg angeschlossen. Vom Ziegelweg werden die Abwässer dann mit vier großen Pumpen über eine abgehängte Leitung an der ehemaligen Eisenbahnbrücke über die Werra direkt in das Kanalnetz in Eschwege eingespeist. Die Ortsteile Hitzelrode und Motzenrode entwässern nach Jestädt. Die Abwässer von diesen beiden Ortsteilen und von Jestädt werden in einer Abwasserpumpstation in der Hubertusstraße in Jestädt gesammelt und dann mit drei Pumpen unter der Werra hindurch, direkt dem Zentralklärwerk zugeführt. Von 2008 bis 2011 hat die Gemeinde Meinhard umfangreich ihr Kanalsystem mit Hilfe eines Landesprogrammes saniert.

Von den 190.000 Kubikmeter Trinkwasser werden rund 180.000 Kubikmeter zu Abwasser. Das gesamte Meinharder Abwasseraufkommen liegt jedoch jährlich bei über 400.000 Kubikmetern. 220.000 Kubikmeter entstehen aus der Entsorgung öffentlicher Flächen über Straßeneinläufe. Die von der Gemeinde gebauten Regenwasserkanäle schlagen rund 20 % der Niederschläge direkt über die Vorflutung in die Werra ab. Rund 220 Hektar Fläche in den sieben Ortsteilen werden über 65 Kilometer Kanalrohre entsorgt. Die Kanaldimensionen sind teleskopartig aufgebaut. Die Sammler, welche letztlich zur Abwasserpumpstation führen, haben einen Durchmesser von 1.000 Millimetern. Insgesamt 9 Hebewerke (innerörtliche Pumpstationen) müssen das Abwasser aus tiefergelegenen Ortsteilbereichen hochpumpen, um es dem Kanal im freien Gefälle zuzuführen. Bei Stromausfall über 10 Stunden muss davon ausgegangen werden, dass als erstes die tiefergelegenen Ortsteile und im Anschluss das gesamte Kanalsystem kollabiert. Aber auch bei Starkregenfällen erreicht das Kanalnetz sehr schnell seine Grenzen. Es überbortet dann in den öffentlichen Straßenbereich und führt zu Rückstau in die Gebäude der Anschlussnehmer. Im Rahmen einer mit der Stadt Wanfried abgeschlossenen interkommunalen Zusammenarbeit, wird das Kanalnetz der Gemeinde Meinhard in Gänze durch den bei der Stadt Wanfried angestellten Abwassermeister betreut. Die Personalkosten werden von der Stadt Wanfried der Gemeinde Meinhard jährlich in Rechnung gestellt.

Rechtliche Grundlage

Die Abwasserentsorgung ist eine Pflichtaufgabe der Gemeinden nach der hessischen Gemeindeordnung. Nach der Eigenkontrollverordnung (EGVO) muss die Gemeinde ihre Kanäle in bestimmten Zeitabständen auf Dichtheit kontrollieren. Die Überwachung liegt bei der oberen Wasserbehörde beim Regierungspräsidenten.

Produktverantwortliche

Bürgermeister Gerhold Brill; Vertretung Abwassermeister Thomas Fischbach

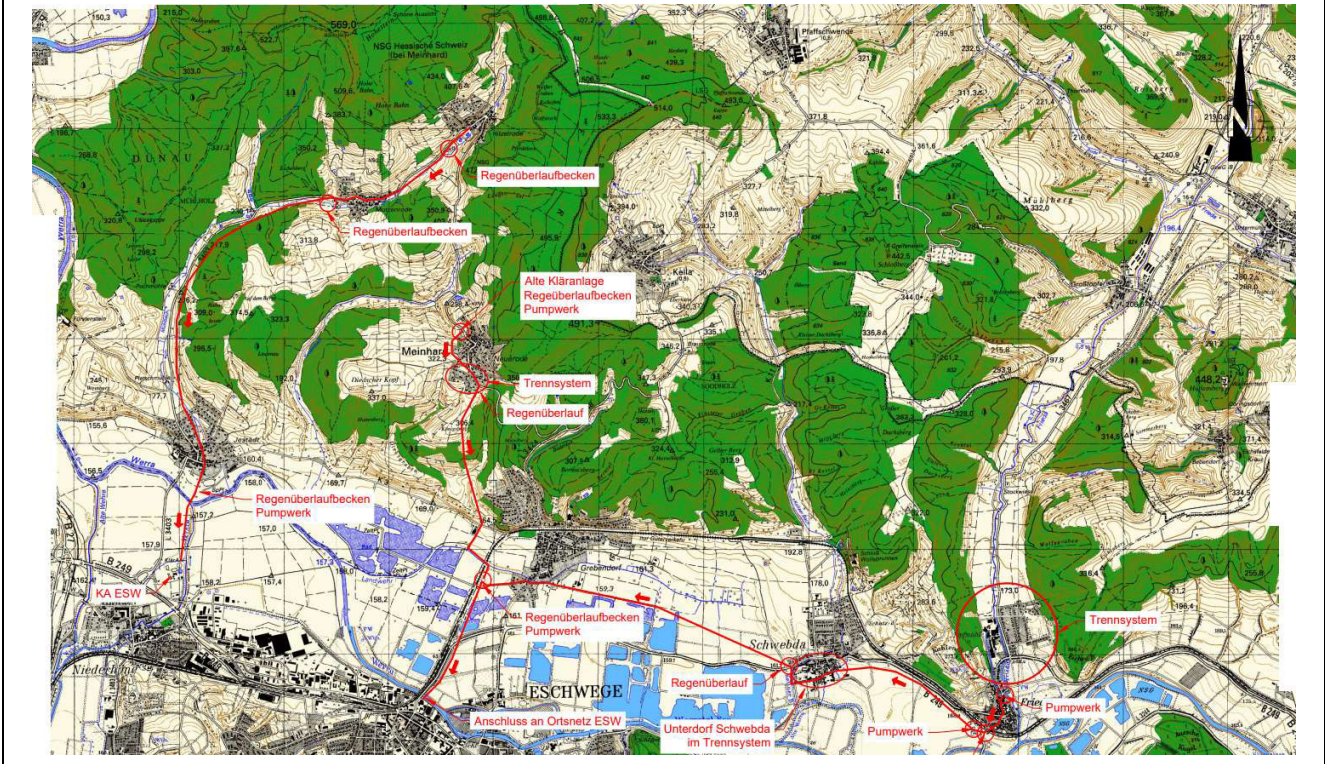
Strategische Ziele

- Ganzjährige Entsorgungssicherheit für die Bürger gewährleisten
- Instandhaltung und Sanierung der Kanalrohre, der Pumpstationen, der Hebewerke, der Schächte und der Regenüberlaufwerke.
- Bürger zum Einbau von Rückstauklappen motivieren, um Schäden im Gebäude bei Starkregenfällen zu vermeiden.
- Bei Straßenerneuerungen grundsätzlich prüfen, inwieweit dort verlegte Kanalrohre mit auszutauschen sind.
- Lagervorhaltung von Ersatzpumpen
- Zusammenarbeit mit kommunalen Nachbarn im Einzelfall prüfen und fördern
- Einsatzplan für die Notstromversorgung der Entsorgungsanlagen entwickeln

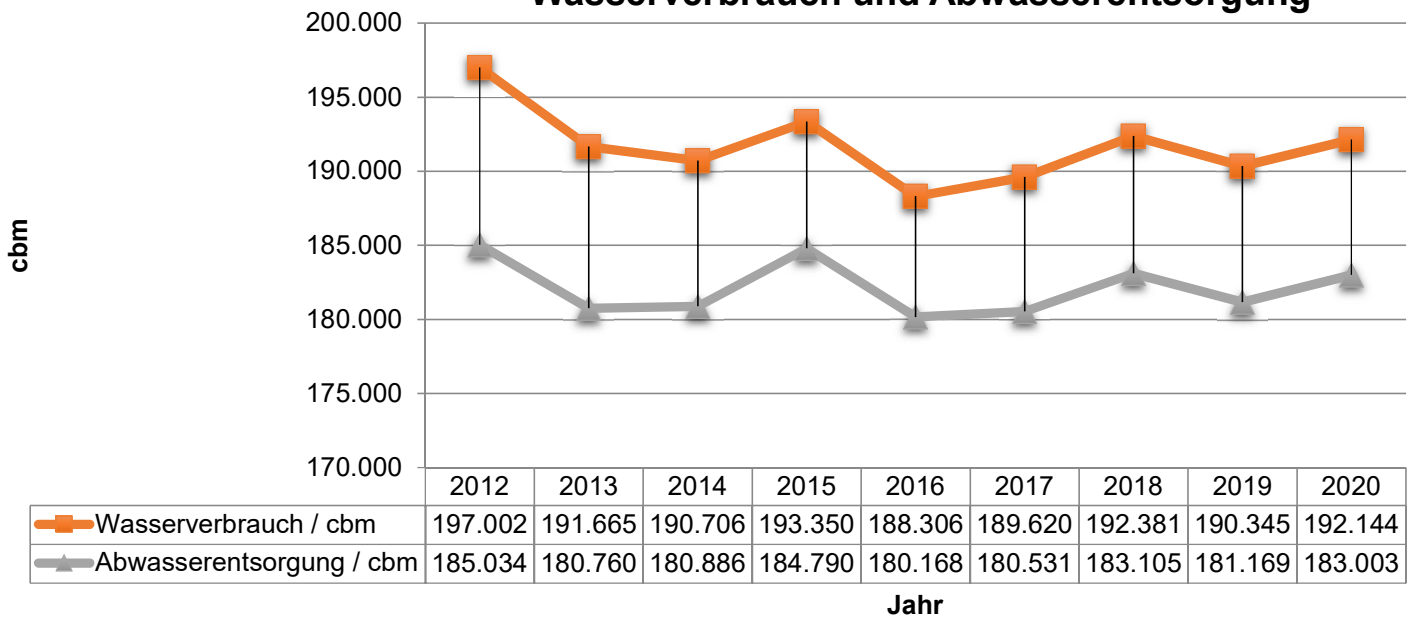
Operative Ziele

- ausreichende Mittel im Haushalt einstellen, um die zeitnahe Modifizierung des Netzes sicher zu stellen
- Bezuschussung von Kanalrückstauklappen für Bürger prüfen

Übersichten und Kennzahlen zu operativen Zielen



Wasserverbrauch und Abwasserentsorgung



Haushaltsplan der Gemeinde Meinhard

Muster 10 zu § 4 Abs. 3 GemHVO

Teilergebnishaushalt 115010 Abwasserbeseitigung



Meinhard

Nr.	Konten	Bezeichnung	Haushaltsansatz		Ergebnis des Jahresabschlusses 2021
			2023	2022	
		Ordentliche Erträge			
01	50	Privatrechtliche Leistungsentgelte			
02	51	Öffentlich-rechtliche Leistungsentgelte	-870.000	-870.000	-870.851
03	548-549	Kostenersatzleistungen und -erstattungen	-2.000	-2.000	
04	52	Bestandsveränderungen und aktivierte Eigenleistungen			
05	55	Steuern und steuerähnliche Erträge einschl. Erträge aus gesetzlichen Umlagen			
06	547	Erträge aus Transferleistungen			
07	540-543	Erträge aus Zuweisungen und Zuschüssen für lfd. Zwecke und allgemeine Umlagen			
08	546	Erträge aus der Auflösung von Sonderposten aus Investitionszuweisungen, -zuschüssen und Investitionsbeiträgen	-211.390	-155.460	
09	53	Sonstige ordentliche Erträge			
10		Summe der ordentlichen Erträge (Nr. 1 bis 9)	-1.083.390	-1.027.460	-870.851
		Ordentliche Aufwendungen			
11	62, 63, 640-643, 647-649, 65	Personalaufwendungen			
12	644-646	Versorgungsaufwendungen			
13	60, 61, 67-69	Aufwendungen für Sach- und Dienstleistungen	261.470	169.930	126.726
14	66	Abschreibungen	458.640	475.360	-890
15	71	Aufwendungen für Zuweisungen und Zuschüsse sowie besondere Finanzaufwendungen	271.300	271.300	228.858
16	73	Steueraufwendungen einschl. Aufwendungen aus gesetzlichen Umlageverpflichtungen	2.700	2.700	
17	72	Transferaufwendungen			
18	70, 74, 76	Sonstige ordentliche Aufwendungen	100	100	95
19		Summe der ordentlichen Aufwendungen (Nr. 11 bis 18)	994.210	919.390	354.789
20		Verwaltungsergebnis (Nr. 10 ./. Nr. 19)	-89.180	-108.070	-516.062
21	56, 57	Finanzerträge			
22	77	Finanzaufwendungen			
23		Finanzergebnis (Nr. 21 bis Nr. 22)			
24		Ordentliches Ergebnis (Verwaltungsergebnis und Finanzergebnis Nr. 20 und Nr. 23)	-89.180	-108.070	-516.062
25	59	Außerordentliche Erträge			-2.448
26	79	Außerordentliche Aufwendungen			1.111
27		Außerordentliches Ergebnis (Nr. 25 ./. Nr. 26)			-1.337
28		Jahresergebnis vor internen Leistungsbeziehungen (ordentliches Ergebnis und außerordentliches Ergebnis Nr. 24 und Nr. 27)	-89.180	-108.070	-517.399
29		Erlöse der internen Leistungsbeziehungen	-130.500	-130.500	-130.628
30		Kosten der internen Leistungsbeziehungen	219.680	238.570	91.847
31		Ergebnis der internen Leistungsbeziehungen	89.180	108.070	-38.781
32		Jahresergebnis nach internen Leistungsbeziehungen			-556.180

Haushaltsplan der Gemeinde Meinhard

Muster 11 zu § 4 Abs. 4 GemHVO

Teilfinanzhaushalt 115010 Abwasserbeseitigung



Meinhard

		Haushaltsansatz				Investitions- und Investitionsförderungsmaßnahmen	
Nr.	Bezeichnung	2023	Verpflichtungs-ermächtigungen	2022	Ergebnis des Jahresabschlusses 2021	Gesamtauszahlungsbedarf	davon bisher bereitgestellt
1	2	3	4	5	6	7	8
	Einzahlungen aus Investitionstätigkeit						
20	+ Einz. aus Investitionszuweis. und -zuschüssen sowie aus Investitionsbeiträgen	0,00	0,00	0,00	11.067,96	0,00	0,00
21	+ Einz. aus Abgängen von Vermögensgegenständen des Sachanlagevermögens und des immateriellen Anlagevermögens	0,00	0,00	0,00	0,00	0,00	0,00
22	+ Einz. aus Abgängen von Vermögensgegenständen des Finanzanlagevermögens	0,00	0,00	0,00	0,00	0,00	0,00
	Einzahlungen aus Finanzierungstätigkeit						
31	+ Einz. aus der Aufnahme v. Krediten und wirtschaftlich vergleichbaren Vorgängen für Investitionen	0,00	0,00	0,00	0,00	0,00	0,00
	Summe	0,00	0,00	0,00	11.067,96	0,00	0,00
	Auszahlungen aus Investitionstätigkeit						
24	- Ausz. für den Erwerb von Grundstücken und Gebäuden	-157.700,00	0,00	-45.000,00	0,00	-228.200,00	-228.200,00
25	- Ausz. für Baumaßnahmen	-1.418.700,00	0,00	-8.000,00	0,00	-5.506.700,00	-5.256.700,00
26	- Ausz. für Investitionen in das sonstige Sachanlagevermögen und immaterielle Anlagevermögen davon: Ausz. aus gewährten Investitionszuweisungen und -zuschüssen	-800,00	0,00	-800,00	-946,53	-16.400,00	-14.000,00
27	- Ausz. für Investitionen in das Finanzanlagevermögen	0,00	0,00	0,00	0,00	0,00	0,00
	Auszahlungen aus Finanzierungstätigkeit						
32	- Ausz. für die Tilgung von Krediten und wirtschaftlich vergleichbaren Vorgängen für Investitionen	0,00	0,00	0,00	0,00	0,00	0,00
	Summe	-1.577.200,00	0,00	-53.800,00	-946,53	-5.751.300,00	-5.498.900,00
	Saldo (Einzahlungen ./ Auszahlungen)	-1.577.200,00	0,00	-53.800,00	10.121,43	-5.751.300,00	-5.498.900,00

Haushaltsplan der Gemeinde Meinhard



Investitionen 115010 Abwasserbeseitigung

Meinhard

Nr. Bezeichnung	Ansatz 2023	Verpflichtungs-Ermächtigungen	Ansatz 2022	Jahres-ergebnis 2021	Finanzplan 2024	Finanzplan 2025 2026	Bish. bereitgest. Ges. Ein-Ausz.
1150100002 Kanalerneuerung OTG Knickelbergstr. u.a. 20 20 Einz.a.Inv.zuw.u.-zusch.s.a.Inv.beitr.							108.642,85 108.642,85
1150100018 Erneuerung Kanal Leipziger Str. 50 bis 76 OTF 20 20 Einz.a.Inv.zuw.u.-zusch.s.a.Inv.beitr. 25 25 Auszahlungen für Baumaßnahmen							-380.000,00 -172.649,60 16.645,29 -380.000,00 -189.294,89
1150100019 Kanälern. OTS Unterdorf u Sammler OTF-OTS-OTG 1.BA 20 20 Einz.a.Inv.zuw.u.-zusch.s.a.Inv.beitr. 25 25 Auszahlungen für Baumaßnahmen				822,51 822,51			-845.000,00 -215.615,12 26.621,69 -845.000,00 -242.236,81
1150100025 Kanalerneuerung Schwebda B249 20 20 Einz.a.Inv.zuw.u.-zusch.s.a.Inv.beitr. 24 24 Ausz.f.d.Erwerb v.Grundstücken u.Gebäuden 25 25 Auszahlungen für Baumaßnahmen							-509.750,00 -334.814,74 183.250,00 76.660,06 -93.500,02 -693.000,00 -317.974,78
1150100026 Erw. Datenfernüberwachungsanl. Abwasserp. Frieda 25 25 Auszahlungen für Baumaßnahmen							-87.000,00 -87.000,00
1150100029 Kanalbaumaßnahme BA Unterdorf 2015 Schwebda 20 20 Einz.a.Inv.zuw.u.-zusch.s.a.Inv.beitr. 24 24 Ausz.f.d.Erwerb v.Grundstücken u.Gebäuden 25 25 Auszahlungen für Baumaßnahmen							-400.000,00 -269.213,36 51.907,19 -23.844,06 -400.000,00 -245.369,30
1150100030 Kompressor Abwasserpumpstation Mönchefort OTF 26 26 Ausz.f.Inv.est.i.d.sonst.Sachanl.vermögen							-2.000,00 -2.000,00
1150100031 Ortsdurchfahrt Neuerode Abwasserbeseitigung 20 20 Einz.a.Inv.zuw.u.-zusch.s.a.Inv.beitr. 24 24 Ausz.f.d.Erwerb v.Grundstücken u.Gebäuden 25 25 Auszahlungen für Baumaßnahmen				10.245,45 10.245,45			-366.000,00 -145.006,25 15.000,00 20.523,45 -39.584,22 -381.000,00 -125.945,48
1150100032 Ortsdurchfahrt Frieda Abwasserbeseitigung 25 25 Auszahlungen für Baumaßnahmen							-41.322,65 -41.322,65
1150100033 Regenwasserkanal Leipziger Str. Frieda 24 24 Ausz.f.d.Erwerb v.Grundstücken u.Gebäuden 25 25 Auszahlungen für Baumaßnahmen							-85.000,00 -244.298,40 -81.558,29 -85.000,00 -162.740,11
1150100034 Erweiterung Regenwasserkanal - abschnittsweise- OTG 25 25 Auszahlungen für Baumaßnahmen			-8.000,00 -8.000,00				-16.000,00 -16.524,34 -16.000,00 -16.524,34
1150100035 Kompletttausch Pumpen - Abwasserpumpstation OTG 24 24 Ausz.f.d.Erwerb v.Grundstücken u.Gebäuden	-45.000,00 -45.000,00		-45.000,00 -45.000,00				-90.000,00 -90.000,00
1150100036 Drossel RÜB Grebendorf 25 25 Auszahlungen für Baumaßnahmen	-107.000,00 -107.000,00						-107.000,00 -107.000,00

Haushaltsplan der Gemeinde Meinhard



Investitionen 115010 Abwasserbeseitigung

Meinhard

Nr. Bezeichnung	Ansatz 2023	Verpflichtungs- Ermächtigunge n	Ansatz 2022	Jahres- ergebnis 2021	Finanzplan 2024	Finanzplan 2025 2026	Bish. bereitgest. Ges. Ein- Ausz.
1150100037 Kanalbaumaßnahme Neuerode 25 25 Auszahlungen für Baumaßnahmen	-150.000,00 -150.000,00						-150.000,00 -150.000,00
1150100038 Kanalbaumaßnahme WSZ Frieda 25 25 Auszahlungen für Baumaßnahmen	-554.000,00 -554.000,00						-554.000,00 -554.000,00
1150100039 Kanalbaumaßnahme VS Schwebda- Grebendorf 25 25 Auszahlungen für Baumaßnahmen	-212.000,00 -212.000,00						-212.000,00 -212.000,00
1150100040 Kanalbaumaßnahme VS Neuerode- Grebendorf 25 25 Auszahlungen für Baumaßnahmen	-33.700,00 -33.700,00						-33.700,00 -33.700,00
1150100041 Abwasserdruckleitung Werrabrücke 25 25 Auszahlungen für Baumaßnahmen	-7.000,00 -7.000,00				-250.000,00 -250.000,00		-7.000,00 -7.000,00
1150100042 Komplettaustausch Abw- u Regenwasserp - Hubertusstr 24 24 Ausz.f.d.Erwerb v.Grundstücken u.Gebäuden	-112.700,00 -112.700,00						-112.700,00 -112.700,00
1150100043 Kanalbaumaßnahme Baugebiet "Zwischen den Wegen" 25 25 Auszahlungen für Baumaßnahmen	-215.000,00 -215.000,00						-215.000,00 -215.000,00
1150100044 Erschließung Baugebiet Jestädt Abwasserbeseitigung 25 25 Auszahlungen für Baumaßnahmen	-100.000,00 -100.000,00						-100.000,00 -100.000,00
1150100045 Erschließung Baugebiet Hitzelrode Abwasserbeseitig 25 25 Auszahlungen für Baumaßnahmen	-40.000,00 -40.000,00						-40.000,00 -40.000,00
1530200002 Verkauf/Erwerb von Grundstücken 21 21 Einz.a.Abg.v.Gegenst.d.Sachanlagevermögens und							2.790,00 2.790,00

Haushaltsplan der Gemeinde Meinhard

Muster 10 zu § 4 Abs. 3 GemHVO

Teilergebnishaushalt 12 Verkehrsflächen und -anlagen, ÖPNV



Meinhard

Nr.	Konten	Bezeichnung	Haushaltsansatz		Ergebnis des Jahresabschlusses 2021
			2023	2022	
		Ordentliche Erträge			
01	50	Privatrechtliche Leistungsentgelte	-100	-100	-54
02	51	Öffentlich-rechtliche Leistungsentgelte			
03	548-549	Kostenersatzleistungen und -erstattungen			
04	52	Bestandsveränderungen und aktivierte Eigenleistungen			
05	55	Steuern und steuerähnliche Erträge einschl. Erträge aus gesetzlichen Umlagen			
06	547	Erträge aus Transferleistungen			
07	540-543	Erträge aus Zuweisungen und Zuschüssen für lfd. Zwecke und allgemeine Umlagen			
08	546	Erträge aus der Auflösung von Sonderposten aus Investitionszuweisungen, -zuschüssen und Investitionsbeiträgen	-18.330	-18.320	
09	53	Sonstige ordentliche Erträge			-5.685
10		Summe der ordentlichen Erträge (Nr. 1 bis 9)	-18.430	-18.420	-5.739
		Ordentliche Aufwendungen			
11	62, 63, 640-643, 647-649, 65	Personalaufwendungen	2.100	2.080	2.077
12	644-646	Versorgungsaufwendungen			
13	60, 61, 67-69	Aufwendungen für Sach- und Dienstleistungen	75.500	73.900	137.613
14	66	Abschreibungen	164.790	164.780	
15	71	Aufwendungen für Zuweisungen und Zuschüsse sowie besondere Finanzaufwendungen	30.650	24.150	21.536
16	73	Steueraufwendungen einschl. Aufwendungen aus gesetzlichen Umlageverpflichtungen			
17	72	Transferaufwendungen			
18	70, 74, 76	Sonstige ordentliche Aufwendungen			
19		Summe der ordentlichen Aufwendungen (Nr. 11 bis 18)	273.040	264.910	161.226
20		Verwaltungsergebnis (Nr. 10 ./. Nr. 19)	254.610	246.490	155.487
21	56, 57	Finanzerträge			
22	77	Finanzaufwendungen			
23		Finanzergebnis (Nr. 21 bis Nr. 22)			
24		Ordentliches Ergebnis (Verwaltungsergebnis und Finanzergebnis Nr. 20 und Nr. 23)	254.610	246.490	155.487
25	59	Außerordentliche Erträge			-8.066
26	79	Außerordentliche Aufwendungen			
27		Außerordentliches Ergebnis (Nr. 25 ./. Nr. 26)			-8.066
28		Jahresergebnis vor internen Leistungsbeziehungen (ordentliches Ergebnis und außerordentliches Ergebnis Nr. 24 und Nr. 27)	254.610	246.490	147.421
29		Erlöse der internen Leistungsbeziehungen			
30		Kosten der internen Leistungsbeziehungen	254.980	231.630	240.051
31		Ergebnis der internen Leistungsbeziehungen	254.980	231.630	240.051
32		Jahresergebnis nach internen Leistungsbeziehungen	509.590	478.120	387.472

Haushaltsplan der Gemeinde Meinhard

Muster 10 zu § 4 Abs. 3 GemHVO

Teilergebnishaushalt 1210 Gemeindestraßen



Meinhard

Nr.	Konten	Bezeichnung	Haushaltsansatz		Ergebnis des Jahresabschlusses 2021
			2023	2022	
		Ordentliche Erträge			
01	50	Privatrechtliche Leistungsentgelte	-100	-100	-54
02	51	Öffentlich-rechtliche Leistungsentgelte			
03	548-549	Kostenersatzleistungen und -erstattungen			
04	52	Bestandsveränderungen und aktivierte Eigenleistungen			
05	55	Steuern und steuerähnliche Erträge einschl. Erträge aus gesetzlichen Umlagen			
06	547	Erträge aus Transferleistungen			
07	540-543	Erträge aus Zuweisungen und Zuschüssen für lfd. Zwecke und allgemeine Umlagen			
08	546	Erträge aus der Auflösung von Sonderposten aus Investitionszuweisungen, -zuschüssen und Investitionsbeiträgen	-18.330	-18.320	
09	53	Sonstige ordentliche Erträge			-5.685
10		Summe der ordentlichen Erträge (Nr. 1 bis 9)	-18.430	-18.420	-5.739
		Ordentliche Aufwendungen			
11	62, 63, 640-643, 647-649, 65	Personalaufwendungen	2.100	2.080	2.077
12	644-646	Versorgungsaufwendungen			
13	60, 61, 67-69	Aufwendungen für Sach- und Dienstleistungen	75.500	73.900	137.045
14	66	Abschreibungen	164.790	164.780	
15	71	Aufwendungen für Zuweisungen und Zuschüsse sowie besondere Finanzaufwendungen			
16	73	Steueraufwendungen einschl. Aufwendungen aus gesetzlichen Umlageverpflichtungen			
17	72	Transferaufwendungen			
18	70, 74, 76	Sonstige ordentliche Aufwendungen			
19		Summe der ordentlichen Aufwendungen (Nr. 11 bis 18)	242.390	240.760	139.122
20		Verwaltungsergebnis (Nr. 10 ./. Nr. 19)	223.960	222.340	133.383
21	56, 57	Finanzerträge			
22	77	Finanzaufwendungen			
23		Finanzergebnis (Nr. 21 bis Nr. 22)			
24		Ordentliches Ergebnis (Verwaltungsergebnis und Finanzergebnis Nr. 20 und Nr. 23)	223.960	222.340	133.383
25	59	Außerordentliche Erträge			-8.066
26	79	Außerordentliche Aufwendungen			
27		Außerordentliches Ergebnis (Nr. 25 ./. Nr. 26)			-8.066
28		Jahresergebnis vor internen Leistungsbeziehungen (ordentliches Ergebnis und außerordentliches Ergebnis Nr. 24 und Nr. 27)	223.960	222.340	125.317
29		Erlöse der internen Leistungsbeziehungen			
30		Kosten der internen Leistungsbeziehungen	251.930	229.900	237.491
31		Ergebnis der internen Leistungsbeziehungen	251.930	229.900	237.491
32		Jahresergebnis nach internen Leistungsbeziehungen	475.890	452.240	362.808

Haushaltsplan der Gemeinde Meinhard

Muster 10 zu § 4 Abs. 3 GemHVO

Teilergebnishaushalt 121010 Gemeindestraßen



Meinhard

Nr.	Konten	Bezeichnung	Haushaltsansatz		Ergebnis des Jahresabschlusses 2021
			2023	2022	
Ordentliche Erträge					
01	50	Privatrechtliche Leistungsentgelte	-100	-100	-54
02	51	Öffentlich-rechtliche Leistungsentgelte			
03	548-549	Kostenersatzleistungen und -erstattungen			
04	52	Bestandsveränderungen und aktivierte Eigenleistungen			
05	55	Steuern und steuerähnliche Erträge einschl. Erträge aus gesetzlichen Umlagen			
06	547	Erträge aus Transferleistungen			
07	540-543	Erträge aus Zuweisungen und Zuschüssen für lfd. Zwecke und allgemeine Umlagen			
08	546	Erträge aus der Auflösung von Sonderposten aus Investitionszuweisungen, -zuschüssen und Investitionsbeiträgen	-12.040	-12.030	
09	53	Sonstige ordentliche Erträge			-5.685
10		Summe der ordentlichen Erträge (Nr. 1 bis 9)	-12.140	-12.130	-5.739
Ordentliche Aufwendungen					
11	62, 63, 640-643, 647-649, 65	Personalaufwendungen	2.100	2.080	2.077
12	644-646	Versorgungsaufwendungen			
13	60, 61, 67-69	Aufwendungen für Sach- und Dienstleistungen	40.200	40.200	106.830
14	66	Abschreibungen	145.340	145.330	
15	71	Aufwendungen für Zuweisungen und Zuschüsse sowie besondere Finanzaufwendungen			
16	73	Steueraufwendungen einschl. Aufwendungen aus gesetzlichen Umlageverpflichtungen			
17	72	Transferaufwendungen			
18	70, 74, 76	Sonstige ordentliche Aufwendungen			
19		Summe der ordentlichen Aufwendungen (Nr. 11 bis 18)	187.640	187.610	108.907
20		Verwaltungsergebnis (Nr. 10 ./. Nr. 19)	175.500	175.480	103.168
21	56, 57	Finanzerträge			
22	77	Finanzaufwendungen			
23		Finanzergebnis (Nr. 21 bis Nr. 22)			
24		Ordentliches Ergebnis (Verwaltungsergebnis und Finanzergebnis Nr. 20 und Nr. 23)	175.500	175.480	103.168
25	59	Außerordentliche Erträge			
26	79	Außerordentliche Aufwendungen			
27		Außerordentliches Ergebnis (Nr. 25 ./. Nr. 26)			
28		Jahresergebnis vor internen Leistungsbeziehungen (ordentliches Ergebnis und außerordentliches Ergebnis Nr. 24 und Nr. 27)	175.500	175.480	103.168
29		Erlöse der internen Leistungsbeziehungen			
30		Kosten der internen Leistungsbeziehungen	242.370	228.230	230.018
31		Ergebnis der internen Leistungsbeziehungen	242.370	228.230	230.018
32		Jahresergebnis nach internen Leistungsbeziehungen	417.870	403.710	333.186

Haushaltsplan der Gemeinde Meinhard

Muster 11 zu § 4 Abs. 4 GemHVO

Teilfinanzhaushalt 121010 Gemeindestraßen



Meinhard

		Haushaltsansatz			Investitions- und Investitionsförderungsmaßnahmen		
Nr.	Bezeichnung	2023	Verpflichtungs-ermächtigungen	2022	Ergebnis des Jahresabschlusses 2021	Gesamtauszahlungsbedarf	davon bisher bereitgestellt
1	2	3	4	5	6	7	8
	Einzahlungen aus Investitionstätigkeit						
20	+ Einz. aus Investitionszuweis. und -zuschüssen sowie aus Investitionsbeiträgen	135.250,00	0,00	135.250,00	32.492,50	0,00	0,00
21	+ Einz. aus Abgängen von Vermögensgegenständen des Sachanlagevermögens und des immateriellen Anlagevermögens	0,00	0,00	0,00	0,00	0,00	0,00
22	+ Einz. aus Abgängen von Vermögensgegenständen des Finanzanlagevermögens	0,00	0,00	0,00	0,00	0,00	0,00
	Einzahlungen aus Finanzierungstätigkeit						
31	+ Einz. aus der Aufnahme v. Krediten und wirtschaftlich vergleichbaren Vorgängen für Investitionen	0,00	0,00	0,00	0,00	0,00	0,00
	Summe	135.250,00	0,00	135.250,00	32.492,50	0,00	0,00
	Auszahlungen aus Investitionstätigkeit						
24	- Ausz. für den Erwerb von Grundstücken und Gebäuden	-17.000,00	0,00	-17.000,00	0,00	-44.002,00	-44.002,00
25	- Ausz. für Baumaßnahmen	-1.012.000,00	0,00	-238.000,00	-52.310,48	-3.411.286,00	-3.281.286,00
26	- Ausz. für Investitionen in das sonstige Sachanlagevermögen und immaterielle Anlagevermögen	-800,00	0,00	-800,00	-864,65	-62.800,00	-60.400,00
	davon: Ausz. aus gewährten Investitionszuweisungen und -zuschüssen	0,00	0,00	0,00	0,00	-42.600,00	-42.600,00
27	- Ausz. für Investitionen in das Finanzanlagevermögen	0,00	0,00	0,00	0,00	0,00	0,00
	Auszahlungen aus Finanzierungstätigkeit						
32	- Ausz. für die Tilgung von Krediten und wirtschaftlich vergleichbaren Vorgängen für Investitionen	0,00	0,00	0,00	0,00	0,00	0,00
	Summe	-1.029.800,00	0,00	-255.800,00	-53.175,13	-3.518.088,00	-3.385.688,00
	Saldo (Einzahlungen ./ Auszahlungen)	-894.550,00	0,00	-120.550,00	-20.682,63	-3.518.088,00	-3.385.688,00

Haushaltsplan der Gemeinde Meinhard



Investitionen 121010 Gemeindestraßen

Meinhard

Nr. Bezeichnung	Ansatz 2023	Verpflichtungs-Ermächtigungen	Ansatz 2022	Jahres-ergebnis 2021	Finanzplan 2024	Finanzplan 2025 2026	Bish. bereitgest. Ges. Ein-Ausz.
1210100026 Anger Hitzelrode - Dorfentwicklung	-11.250,00		-11.250,00				-37.500,00
20 20 Einz.a.Inv.zuw.u.-zusch.s.a.Inv.beitr.	18.750,00		18.750,00				37.500,00
25 25 Auszahlungen für Baumaßnahmen	-30.000,00		-30.000,00				-75.000,00
1210100028 Straßenausbau Siedlung Jestädt							-43.000,00
25 25 Auszahlungen für Baumaßnahmen							-43.000,00
1210100030 Umgestaltung Leipziger Str. u. Bahnhofstr. OTF							-179.999,00
24 24 Ausz.f.d.Erwerb v.Grundstücken u.Gebäuden							-45.802,90
25 25 Auszahlungen für Baumaßnahmen							-179.998,00
							-38.283,27
1210100031 Ortsdurchfahrt Neuerode Gehwege				32.492,50			-515.400,00
20 20 Einz.a.Inv.zuw.u.-zusch.s.a.Inv.beitr.				32.492,50			-242.956,34
24 24 Ausz.f.d.Erwerb v.Grundstücken u.Gebäuden							156.400,00
25 25 Auszahlungen für Baumaßnahmen							32.492,50
							-29.319,40
							-671.800,00
							-246.129,44
1210100032 Wanderparkplatz Motzenrode DE	-3.700,00		-3.700,00				-18.500,00
20 20 Einz.a.Inv.zuw.u.-zusch.s.a.Inv.beitr.	6.300,00		6.300,00				-6.302,00
25 25 Auszahlungen für Baumaßnahmen	-10.000,00		-10.000,00				31.500,00
							-6.302,00
							-50.000,00
1210100034 Sanierung Gemeindestraßen - KIP LP				-52.310,48			-131.488,00
25 25 Auszahlungen für Baumaßnahmen				-52.310,48			-66.150,00
							-131.488,00
							-66.150,00
1210100035 Sanierung Gehwege - KIP LP							-103.700,00
25 25 Auszahlungen für Baumaßnahmen							-51.850,00
							-103.700,00
							-51.850,00
1210100036 Bau eines Gehweges entlang der Schindersgasse OTG	-5.000,00		-5.000,00				-25.000,00
24 24 Ausz.f.d.Erwerb v.Grundstücken u.Gebäuden	-2.000,00		-2.000,00				-10.000,00
25 25 Auszahlungen für Baumaßnahmen	-3.000,00		-3.000,00				-15.000,00
1210100038 Parkplatz Frieda DE	-13.000,00		-13.000,00				-39.000,00
20 20 Einz.a.Inv.zuw.u.-zusch.s.a.Inv.beitr.	22.000,00		22.000,00				66.000,00
25 25 Auszahlungen für Baumaßnahmen	-35.000,00		-35.000,00				-105.000,00
1210100039 Freizeitplatz Motzenrode DE	-24.050,00		-24.050,00				-48.100,00
20 20 Einz.a.Inv.zuw.u.-zusch.s.a.Inv.beitr.	40.950,00		40.950,00				81.900,00
25 25 Auszahlungen für Baumaßnahmen	-65.000,00		-65.000,00				-130.000,00
1210100040 Asphaltierung Schmiedeköpfchenweg - Motzenrode							-40.000,00
25 25 Auszahlungen für Baumaßnahmen							-40.000,00
1210100041 Barrierefreier Zugang zur Kirche Neuerode - DE	-16.100,00		-16.100,00				-32.200,00
20 20 Einz.a.Inv.zuw.u.-zusch.s.a.Inv.beitr.	18.900,00		18.900,00				37.800,00
25 25 Auszahlungen für Baumaßnahmen	-35.000,00		-35.000,00				-70.000,00
1210100042 Geschwindigkeitsdisplay							-2.959,06
26 26 Ausz.f.Inv.est.i.d.sonst.Sachanl.vermögen							-2.959,06

Haushaltsplan der Gemeinde Meinhard



Investitionen 121010 Gemeindestraßen

Meinhard

Nr. Bezeichnung	Ansatz 2023	Verpflichtungs-Ermächtigungen	Ansatz 2022	Jahres-ergebnis 2021	Finanzplan 2024	Finanzplan 2025 2026	Bish. bereitgest. Ges. Ein-Ausz.
1210100043 Parkplatz Grebendorf - Gemeindeverwaltung 24 24 Ausz.f.d.Erwerb v.Grundstücken u.Gebäuden 25 25 Auszahlungen für Baumaßnahmen							-8.400,00 -8.326,92 -8.400,00
1210100044 Gestaltung Gartenstraße/Riethweg OTG 25 25 Auszahlungen für Baumaßnahmen	-20.000,00 -20.000,00		-15.000,00 -15.000,00		-130.000,00 -130.000,00		-45.000,00 -45.000,00
1210100045 Dorfgenerationenplatz Neuerode - Dorfentwicklung 20 20 Einz.a.Inv.zuw.u.-zusch.s.a.Inv.beitr. 25 25 Auszahlungen für Baumaßnahmen	-11.100,00 18.900,00 -30.000,00		-11.100,00 18.900,00 -30.000,00				-22.200,00 37.800,00 -60.000,00
1210100046 Seniorenplatz über den Höfen Jestädt - DE 20 20 Einz.a.Inv.zuw.u.-zusch.s.a.Inv.beitr. 24 24 Ausz.f.d.Erwerb v.Grundstücken u.Gebäuden	-5.550,00 9.450,00 -15.000,00		-5.550,00 9.450,00 -15.000,00				-11.100,00 18.900,00 -30.000,00
1210100047 Radweg Jestädt-Motzenrode - Planung 25 25 Auszahlungen für Baumaßnahmen	-15.000,00 -15.000,00		-15.000,00 -15.000,00				-30.000,00 -30.000,00
1210100048 Auf dem Vogelherd 25 25 Auszahlungen für Baumaßnahmen	-100.000,00 -100.000,00						-100.000,00 -100.000,00
1210100049 Im Sieckgraben 25 25 Auszahlungen für Baumaßnahmen	-120.000,00 -120.000,00						-120.000,00 -120.000,00
1210100050 Am Meinhard 25 25 Auszahlungen für Baumaßnahmen	-150.000,00 -150.000,00						-150.000,00 -150.000,00
1210100051 Verkehrsanlagen Baugebiet "Zwischen den Wegen" 25 25 Auszahlungen für Baumaßnahmen	-179.000,00 -179.000,00						-179.000,00 -179.000,00
1210100052 Erschließung Baugebiet Jestädt Gemeindestraßen 25 25 Auszahlungen für Baumaßnahmen	-120.000,00 -120.000,00						-120.000,00 -120.000,00
1210100053 Erschließung Baugebiet Hitzelrode Gemeindestraßen 25 25 Auszahlungen für Baumaßnahmen	-100.000,00 -100.000,00						-100.000,00 -100.000,00
1530200002 Verkauf/Erwerb von Grundstücken 21 21 Einz.a.Abg.v.Gegenst.d.Sachanlagevermögens und							627,20 627,20

Haushaltsplan der Gemeinde Meinhard

Muster 10 zu § 4 Abs. 3 GemHVO

Teilergebnishaushalt 121020 Straßenbeleuchtung



Meinhard

Nr.	Konten	Bezeichnung	Haushaltsansatz		Ergebnis des Jahresabschlusses 2021
			2023	2022	
		Ordentliche Erträge			
01	50	Privatrechtliche Leistungsentgelte			
02	51	Öffentlich-rechtliche Leistungsentgelte			
03	548-549	Kostenersatzleistungen und -erstattungen			
04	52	Bestandsveränderungen und aktivierte Eigenleistungen			
05	55	Steuern und steuerähnliche Erträge einschl. Erträge aus gesetzlichen Umlagen			
06	547	Erträge aus Transferleistungen			
07	540-543	Erträge aus Zuweisungen und Zuschüssen für lfd. Zwecke und allgemeine Umlagen			
08	546	Erträge aus der Auflösung von Sonderposten aus Investitionszuweisungen, -zuschüssen und Investitionsbeiträgen	-6.290	-6.290	
09	53	Sonstige ordentliche Erträge			
10		Summe der ordentlichen Erträge (Nr. 1 bis 9)	-6.290	-6.290	
		Ordentliche Aufwendungen			
11	62, 63, 640-643, 647-649, 65	Personalaufwendungen			
12	644-646	Versorgungsaufwendungen			
13	60, 61, 67-69	Aufwendungen für Sach- und Dienstleistungen	35.300	33.700	30.215
14	66	Abschreibungen	19.450	19.450	
15	71	Aufwendungen für Zuweisungen und Zuschüsse sowie besondere Finanzaufwendungen			
16	73	Steueraufwendungen einschl. Aufwendungen aus gesetzlichen Umlageverpflichtungen			
17	72	Transferaufwendungen			
18	70, 74, 76	Sonstige ordentliche Aufwendungen			
19		Summe der ordentlichen Aufwendungen (Nr. 11 bis 18)	54.750	53.150	30.215
20		Verwaltungsergebnis (Nr. 10 ./. Nr. 19)	48.460	46.860	30.215
21	56, 57	Finanzerträge			
22	77	Finanzaufwendungen			
23		Finanzergebnis (Nr. 21 bis Nr. 22)			
24		Ordentliches Ergebnis (Verwaltungsergebnis und Finanzergebnis Nr. 20 und Nr. 23)	48.460	46.860	30.215
25	59	Außerordentliche Erträge			-8.066
26	79	Außerordentliche Aufwendungen			
27		Außerordentliches Ergebnis (Nr. 25 ./. Nr. 26)			-8.066
28		Jahresergebnis vor internen Leistungsbeziehungen (ordentliches Ergebnis und außerordentliches Ergebnis Nr. 24 und Nr. 27)	48.460	46.860	22.149
29		Erlöse der internen Leistungsbeziehungen			
30		Kosten der internen Leistungsbeziehungen	9.560	1.670	7.473
31		Ergebnis der internen Leistungsbeziehungen	9.560	1.670	7.473
32		Jahresergebnis nach internen Leistungsbeziehungen	58.020	48.530	29.622

Haushaltsplan der Gemeinde Meinhard

Muster 11 zu § 4 Abs. 4 GemHVO

Teilfinanzhaushalt 121020 Straßenbeleuchtung



Meinhard

		Haushaltsansatz			Investitions- und Investitionsförderungsmaßnahmen		
Nr.	Bezeichnung	2023	Verpflichtungs-ermächtigungen	2022	Ergebnis des Jahresabschlusses 2021	Gesamtauszahlungsbedarf	davon bisher bereitgestellt
1	2	3	4	5	6	7	8
	Einzahlungen aus Investitionstätigkeit						
20	+ Einz. aus Investitionszuweis. und -zuschüssen sowie aus Investitionsbeiträgen	0,00	0,00	0,00	0,00	0,00	0,00
21	+ Einz. aus Abgängen von Vermögensgegenständen des Sachanlagevermögens und des immateriellen Anlagevermögens	0,00	0,00	0,00	36.082,50	0,00	0,00
22	+ Einz. aus Abgängen von Vermögensgegenständen des Finanzanlagevermögens	0,00	0,00	0,00	0,00	0,00	0,00
	Einzahlungen aus Finanzierungstätigkeit						
31	+ Einz. aus der Aufnahme v. Krediten und wirtschaftlich vergleichbaren Vorgängen für Investitionen	0,00	0,00	0,00	0,00	0,00	0,00
	Summe	0,00	0,00	0,00	36.082,50	0,00	0,00
	Auszahlungen aus Investitionstätigkeit						
24	- Ausz. für den Erwerb von Grundstücken und Gebäuden	0,00	0,00	0,00	0,00	-111.000,00	-111.000,00
25	- Ausz. für Baumaßnahmen	-5.000,00	0,00	-5.000,00	0,00	-595.002,00	-580.002,00
26	- Ausz. für Investitionen in das sonstige Sachanlagevermögen und immaterielle Anlagevermögen davon: Ausz. aus gewährten Investitionszuweisungen und -zuschüssen	0,00	0,00	0,00	0,00	0,00	0,00
27	- Ausz. für Investitionen in das Finanzanlagevermögen	0,00	0,00	0,00	0,00	0,00	0,00
	Auszahlungen aus Finanzierungstätigkeit						
32	- Ausz. für die Tilgung von Krediten und wirtschaftlich vergleichbaren Vorgängen für Investitionen	0,00	0,00	0,00	0,00	0,00	0,00
	Summe	-5.000,00	0,00	-5.000,00	0,00	-706.002,00	-691.002,00
	Saldo (Einzahlungen ./ Auszahlungen)	-5.000,00	0,00	-5.000,00	36.082,50	-706.002,00	-691.002,00

Haushaltsplan der Gemeinde Meinhard

Investitionen 121020 Straßenbeleuchtung



Meinhard

Nr. Bezeichnung	Ansatz 2023	Verpflichtungs-Ermächtigungen	Ansatz 2022	Jahresergebnis 2021	Finanzplan 2024	Finanzplan 2025 2026	Bish. bereitgest. Ges. Ein-Ausz.
1210100031 Ortsdurchfahrt Neuerode Gehwege 24 24 Ausz.f.d.Erwerb v.Grundstücken u.Gebäuden							-17.705,93 -17.705,93
1210200004 Straßenbeleuchtung Allgemein 24 24 Ausz.f.d.Erwerb v.Grundstücken u.Gebäuden	-5.000,00		-5.000,00		-5.000,00	-5.000,00 -5.000,00	-68.000,00 -1.786,78
25 25 Auszahlungen für Baumaßnahmen	-5.000,00		-5.000,00		-5.000,00	-5.000,00 -5.000,00	-1.786,78 -68.000,00
1210200005 Ergänzung Straßenbeleuchtung OTM 24 24 Ausz.f.d.Erwerb v.Grundstücken u.Gebäuden							-8.000,00 -8.000,00
1210200007 2 Straßenleuchten Gartenstr. OTG 24 24 Ausz.f.d.Erwerb v.Grundstücken u.Gebäuden							-16.000,00 -8.000,00
25 25 Auszahlungen für Baumaßnahmen							-8.000,00
1210200008 3 Straßenleuchten Hochfeld OTF 24 24 Ausz.f.d.Erwerb v.Grundstücken u.Gebäuden							-30.000,00 -25.000,00
25 25 Auszahlungen für Baumaßnahmen							-5.000,00
1210200009 Neue Straßenleuchten Meinhard Schwebda 24 24 Ausz.f.d.Erwerb v.Grundstücken u.Gebäuden							-100.000,00 -22.149,72
25 25 Auszahlungen für Baumaßnahmen							-50.000,00 -50.000,00 -22.149,72
1210200010 Ersatzleuchtenköpfen in LED-Technologie 24 24 Ausz.f.d.Erwerb v.Grundstücken u.Gebäuden							-40.000,00 -20.000,00
25 25 Auszahlungen für Baumaßnahmen							-20.000,00
1210200011 Umrüstung auf LED Technik - KIP BP 20 20 Einz.a.Inv.zuw.u.-zusch.s.a.Inv.beitr.							-30.670,00 -221.661,71
25 25 Auszahlungen für Baumaßnahmen							266.832,00 -297.502,00 -221.661,71
1530200002 Verkauf/Erwerb von Grundstücken 21 21 Einz.a.Abg.v.Gegenst.d.Sachanlagevermögens und				28.017,00			28.017,00
				28.017,00			28.017,00

Haushaltsplan der Gemeinde Meinhard

Muster 10 zu § 4 Abs. 3 GemHVO

Teilergebnishaushalt 121030 Straßenreinigung



Meinhard

		Haushaltsansatz			
Nr.	Konten	Bezeichnung	2023	2022	Ergebnis des Jahresabschlusses 2021
		Ordentliche Erträge			
01	50	Privatrechtliche Leistungsentgelte			
02	51	Öffentlich-rechtliche Leistungsentgelte			
03	548-549	Kostenersatzleistungen und -erstattungen			
04	52	Bestandsveränderungen und aktivierte Eigenleistungen			
05	55	Steuern und steuerähnliche Erträge einschl. Erträge aus gesetzlichen Umlagen			
06	547	Erträge aus Transferleistungen			
07	540-543	Erträge aus Zuweisungen und Zuschüssen für lfd. Zwecke und allgemeine Umlagen			
08	546	Erträge aus der Auflösung von Sonderposten aus Investitionszuweisungen, -zuschüssen und Investitionsbeiträgen			
09	53	Sonstige ordentliche Erträge			
10		Summe der ordentlichen Erträge (Nr. 1 bis 9)			
		Ordentliche Aufwendungen			
11	62, 63, 640-643, 647-649, 65	Personalaufwendungen			
12	644-646	Versorgungsaufwendungen			
13	60, 61, 67-69	Aufwendungen für Sach- und Dienstleistungen			
14	66	Abschreibungen			
15	71	Aufwendungen für Zuweisungen und Zuschüsse sowie besondere Finanzaufwendungen			
16	73	Steueraufwendungen einschl. Aufwendungen aus gesetzlichen Umlageverpflichtungen			
17	72	Transferaufwendungen			
18	70, 74, 76	Sonstige ordentliche Aufwendungen			
19		Summe der ordentlichen Aufwendungen (Nr. 11 bis 18)			
20		Verwaltungsergebnis (Nr. 10 ./. Nr. 19)			
21	56, 57	Finanzerträge			
22	77	Finanzaufwendungen			
23		Finanzergebnis (Nr. 21 bis Nr. 22)			
24		Ordentliches Ergebnis (Verwaltungsergebnis und Finanzergebnis Nr. 20 und Nr. 23)			
25	59	Außerordentliche Erträge			
26	79	Außerordentliche Aufwendungen			
27		Außerordentliches Ergebnis (Nr. 25 ./. Nr. 26)			
28		Jahresergebnis vor internen Leistungsbeziehungen (ordentliches Ergebnis und außerordentliches Ergebnis Nr. 24 und Nr. 27)			
29		Erlöse der internen Leistungsbeziehungen			
30		Kosten der internen Leistungsbeziehungen			
31		Ergebnis der internen Leistungsbeziehungen			
32		Jahresergebnis nach internen Leistungsbeziehungen			

Haushaltsplan der Gemeinde Meinhard

Muster 11 zu § 4 Abs. 4 GemHVO

Teilfinanzhaushalt 121030 Straßenreinigung



Meinhard

		Haushaltsansatz				Investitions- und Investitionsförderungsmaßnahmen	
Nr.	Bezeichnung	2023	Verpflichtungs-ermächtigungen	2022	Ergebnis des Jahresabschlusses 2021	Gesamtauszahlungsbedarf	davon bisher bereitgestellt
1	2	3	4	5	6	7	8
	Einzahlungen aus Investitionstätigkeit						
20	+ Einz. aus Investitionszuweis. und -zuschüssen sowie aus Investitionsbeiträgen	0,00	0,00	0,00	0,00	0,00	0,00
21	+ Einz. aus Abgängen von Vermögensgegenständen des Sachanlagevermögens und des immateriellen Anlagevermögens	0,00	0,00	0,00	0,00	0,00	0,00
22	+ Einz. aus Abgängen von Vermögensgegenständen des Finanzanlagevermögens	0,00	0,00	0,00	0,00	0,00	0,00
	Einzahlungen aus Finanzierungstätigkeit						
31	+ Einz. aus der Aufnahme v. Krediten und wirtschaftlich vergleichbaren Vorgängen für Investitionen	0,00	0,00	0,00	0,00	0,00	0,00
	Summe	0,00	0,00	0,00	0,00	0,00	0,00
	Auszahlungen aus Investitionstätigkeit						
24	- Ausz. für den Erwerb von Grundstücken und Gebäuden	0,00	0,00	0,00	0,00	0,00	0,00
25	- Ausz. für Baumaßnahmen	0,00	0,00	0,00	0,00	0,00	0,00
26	- Ausz. für Investitionen in das sonstige Sachanlagevermögen und immaterielle Anlagevermögen davon: Ausz. aus gewährten Investitionszuweisungen und -zuschüssen	0,00	0,00	0,00	0,00	0,00	0,00
27	- Ausz. für Investitionen in das Finanzanlagevermögen	0,00	0,00	0,00	0,00	0,00	0,00
	Auszahlungen aus Finanzierungstätigkeit						
32	- Ausz. für die Tilgung von Krediten und wirtschaftlich vergleichbaren Vorgängen für Investitionen	0,00	0,00	0,00	0,00	0,00	0,00
	Summe	0,00	0,00	0,00	0,00	0,00	0,00
	Saldo (Einzahlungen ./ Auszahlungen)	0,00	0,00	0,00	0,00	0,00	0,00

Haushaltsplan der Gemeinde Meinhard

Muster 10 zu § 4 Abs. 3 GemHVO

Teilergebnishaushalt 1220 ÖPNV



Meinhard

Nr.	Konten	Bezeichnung	Haushaltsansatz		Ergebnis des Jahresabschlusses 2021
			2023	2022	
		Ordentliche Erträge			
01	50	Privatrechtliche Leistungsentgelte			
02	51	Öffentlich-rechtliche Leistungsentgelte			
03	548-549	Kostenersatzleistungen und -erstattungen			
04	52	Bestandsveränderungen und aktivierte Eigenleistungen			
05	55	Steuern und steuerähnliche Erträge einschl. Erträge aus gesetzlichen Umlagen			
06	547	Erträge aus Transferleistungen			
07	540-543	Erträge aus Zuweisungen und Zuschüssen für lfd. Zwecke und allgemeine Umlagen			
08	546	Erträge aus der Auflösung von Sonderposten aus Investitionszuweisungen, -zuschüssen und Investitionsbeiträgen			
09	53	Sonstige ordentliche Erträge			
10		Summe der ordentlichen Erträge (Nr. 1 bis 9)			
		Ordentliche Aufwendungen			
11	62, 63, 640-643, 647-649, 65	Personalaufwendungen			
12	644-646	Versorgungsaufwendungen			
13	60, 61, 67-69	Aufwendungen für Sach- und Dienstleistungen			567
14	66	Abschreibungen			
15	71	Aufwendungen für Zuweisungen und Zuschüsse sowie besondere Finanzaufwendungen	30.650	24.150	21.536
16	73	Steueraufwendungen einschl. Aufwendungen aus gesetzlichen Umlageverpflichtungen			
17	72	Transferaufwendungen			
18	70, 74, 76	Sonstige ordentliche Aufwendungen			
19		Summe der ordentlichen Aufwendungen (Nr. 11 bis 18)	30.650	24.150	22.104
20		Verwaltungsergebnis (Nr. 10 ./. Nr. 19)	30.650	24.150	22.104
21	56, 57	Finanzerträge			
22	77	Finanzaufwendungen			
23		Finanzergebnis (Nr. 21 bis Nr. 22)			
24		Ordentliches Ergebnis (Verwaltungsergebnis und Finanzergebnis Nr. 20 und Nr. 23)	30.650	24.150	22.104
25	59	Außerordentliche Erträge			
26	79	Außerordentliche Aufwendungen			
27		Außerordentliches Ergebnis (Nr. 25 ./. Nr. 26)			
28		Jahresergebnis vor internen Leistungsbeziehungen (ordentliches Ergebnis und außerordentliches Ergebnis Nr. 24 und Nr. 27)	30.650	24.150	22.104
29		Erlöse der internen Leistungsbeziehungen			
30		Kosten der internen Leistungsbeziehungen	3.050	1.730	2.560
31		Ergebnis der internen Leistungsbeziehungen	3.050	1.730	2.560
32		Jahresergebnis nach internen Leistungsbeziehungen	33.700	25.880	24.664

Haushaltsplan der Gemeinde Meinhard

Muster 10 zu § 4 Abs. 3 GemHVO

Teilergebnishaushalt 122010 ÖPNV



Meinhard

Nr.	Konten	Bezeichnung	Haushaltsansatz		Ergebnis des Jahresabschlusses 2021
			2023	2022	
		Ordentliche Erträge			
01	50	Privatrechtliche Leistungsentgelte			
02	51	Öffentlich-rechtliche Leistungsentgelte			
03	548-549	Kostenersatzleistungen und -erstattungen			
04	52	Bestandsveränderungen und aktivierte Eigenleistungen			
05	55	Steuern und steuerähnliche Erträge einschl. Erträge aus gesetzlichen Umlagen			
06	547	Erträge aus Transferleistungen			
07	540-543	Erträge aus Zuweisungen und Zuschüssen für lfd. Zwecke und allgemeine Umlagen			
08	546	Erträge aus der Auflösung von Sonderposten aus Investitionszuweisungen, -zuschüssen und Investitionsbeiträgen			
09	53	Sonstige ordentliche Erträge			
10		Summe der ordentlichen Erträge (Nr. 1 bis 9)			
		Ordentliche Aufwendungen			
11	62, 63, 640-643, 647-649, 65	Personalaufwendungen			
12	644-646	Versorgungsaufwendungen			
13	60, 61, 67-69	Aufwendungen für Sach- und Dienstleistungen			567
14	66	Abschreibungen			
15	71	Aufwendungen für Zuweisungen und Zuschüsse sowie besondere Finanzaufwendungen	30.650	24.150	21.536
16	73	Steueraufwendungen einschl. Aufwendungen aus gesetzlichen Umlageverpflichtungen			
17	72	Transferaufwendungen			
18	70, 74, 76	Sonstige ordentliche Aufwendungen			
19		Summe der ordentlichen Aufwendungen (Nr. 11 bis 18)	30.650	24.150	22.104
20		Verwaltungsergebnis (Nr. 10 ./. Nr. 19)	30.650	24.150	22.104
21	56, 57	Finanzerträge			
22	77	Finanzaufwendungen			
23		Finanzergebnis (Nr. 21 bis Nr. 22)			
24		Ordentliches Ergebnis (Verwaltungsergebnis und Finanzergebnis Nr. 20 und Nr. 23)	30.650	24.150	22.104
25	59	Außerordentliche Erträge			
26	79	Außerordentliche Aufwendungen			
27		Außerordentliches Ergebnis (Nr. 25 ./. Nr. 26)			
28		Jahresergebnis vor internen Leistungsbeziehungen (ordentliches Ergebnis und außerordentliches Ergebnis Nr. 24 und Nr. 27)	30.650	24.150	22.104
29		Erlöse der internen Leistungsbeziehungen			
30		Kosten der internen Leistungsbeziehungen	3.050	1.730	2.560
31		Ergebnis der internen Leistungsbeziehungen	3.050	1.730	2.560
32		Jahresergebnis nach internen Leistungsbeziehungen	33.700	25.880	24.664

Haushaltsplan der Gemeinde Meinhard

Muster 11 zu § 4 Abs. 4 GemHVO

Teilfinanzhaushalt 122010 ÖPNV



Meinhard

		Haushaltsansatz				Investitions- und Investitionsförderungsmaßnahmen	
Nr.	Bezeichnung	2023	Verpflichtungs-ermächtigungen	2022	Ergebnis des Jahresabschlusses 2021	Gesamtauszahlungsbedarf	davon bisher bereitgestellt
1	2	3	4	5	6	7	8
	Einzahlungen aus Investitionstätigkeit						
20	+ Einz. aus Investitionszuweis. und -zuschüssen sowie aus Investitionsbeiträgen	0,00	0,00	0,00	0,00	0,00	0,00
21	+ Einz. aus Abgängen von Vermögensgegenständen des Sachanlagevermögens und des immateriellen Anlagevermögens	0,00	0,00	0,00	0,00	0,00	0,00
22	+ Einz. aus Abgängen von Vermögensgegenständen des Finanzanlagevermögens	0,00	0,00	0,00	0,00	0,00	0,00
	Einzahlungen aus Finanzierungstätigkeit						
31	+ Einz. aus der Aufnahme v. Krediten und wirtschaftlich vergleichbaren Vorgängen für Investitionen	0,00	0,00	0,00	0,00	0,00	0,00
	Summe	0,00	0,00	0,00	0,00	0,00	0,00
	Auszahlungen aus Investitionstätigkeit						
24	- Ausz. für den Erwerb von Grundstücken und Gebäuden	0,00	0,00	0,00	0,00	0,00	0,00
25	- Ausz. für Baumaßnahmen	-20.000,00	0,00	-10.000,00	0,00	-340.000,00	-30.000,00
26	- Ausz. für Investitionen in das sonstige Sachanlagevermögen und immaterielle Anlagevermögen davon: Ausz. aus gewährten Investitionszuweisungen und -zuschüssen	0,00	0,00	0,00	0,00	0,00	0,00
27	- Ausz. für Investitionen in das Finanzanlagevermögen	0,00	0,00	0,00	0,00	0,00	0,00
	Auszahlungen aus Finanzierungstätigkeit						
32	- Ausz. für die Tilgung von Krediten und wirtschaftlich vergleichbaren Vorgängen für Investitionen	0,00	0,00	0,00	0,00	0,00	0,00
	Summe	-20.000,00	0,00	-10.000,00	0,00	-340.000,00	-30.000,00
	Saldo (Einzahlungen ./ Auszahlungen)	-20.000,00	0,00	-10.000,00	0,00	-340.000,00	-30.000,00

Haushaltsplan der Gemeinde Meinhard

Investitionen 122010 ÖPNV



Meinhard

Nr. Bezeichnung	Ansatz 2023	Verpflichtungs- Ermächtigunge n	Ansatz 2022	Jahres- ergebnis 2021	Finanzplan 2024	Finanzplan 2025 2026	Bish. bereitgest. Ges. Ein- Ausz.
1220100001 Umbau Bushaltestellen - Planung	-20.000,00		-10.000,00		-310.000,00		-30.000,00 -10.798,57
25 25 Auszahlungen für Baumaßnahmen	-20.000,00		-10.000,00		-310.000,00		-30.000,00 -10.798,57

Haushaltsplan der Gemeinde Meinhard

Muster 10 zu § 4 Abs. 3 GemHVO

Teilergebnishaushalt 13 Natur- und Landschaftspflege



Meinhard

Nr.	Konten	Bezeichnung	Haushaltsansatz		Ergebnis des Jahresabschlusses 2021
			2023	2022	
		Ordentliche Erträge			
01	50	Privatrechtliche Leistungsentgelte	-19.300	-22.980	-15.410
02	51	Öffentlich-rechtliche Leistungsentgelte	-40.060	-39.060	-32.934
03	548-549	Kostenersatzleistungen und -erstattungen	-3.500	-3.500	-871
04	52	Bestandsveränderungen und aktivierte Eigenleistungen			
05	55	Steuern und steuerähnliche Erträge einschl. Erträge aus gesetzlichen Umlagen			
06	547	Erträge aus Transferleistungen			
07	540-543	Erträge aus Zuweisungen und Zuschüssen für lfd. Zwecke und allgemeine Umlagen	-3.730	-3.730	-16.909
08	546	Erträge aus der Auflösung von Sonderposten aus Investitionszuweisungen, -zuschüssen und Investitionsbeiträgen	-360	-360	
09	53	Sonstige ordentliche Erträge			
10		Summe der ordentlichen Erträge (Nr. 1 bis 9)	-66.950	-69.630	-66.124
		Ordentliche Aufwendungen			
11	62, 63, 640-643, 647-649, 65	Personalaufwendungen	1.670	6.560	4.966
12	644-646	Versorgungsaufwendungen			185
13	60, 61, 67-69	Aufwendungen für Sach- und Dienstleistungen	60.190	69.130	82.988
14	66	Abschreibungen	6.550	6.990	
15	71	Aufwendungen für Zuweisungen und Zuschüsse sowie besondere Finanzaufwendungen			
16	73	Steueraufwendungen einschl. Aufwendungen aus gesetzlichen Umlageverpflichtungen			
17	72	Transferaufwendungen			
18	70, 74, 76	Sonstige ordentliche Aufwendungen			
19		Summe der ordentlichen Aufwendungen (Nr. 11 bis 18)	68.410	82.680	88.140
20		Verwaltungsergebnis (Nr. 10 ./. Nr. 19)	1.460	13.050	22.016
21	56, 57	Finanzerträge			
22	77	Finanzaufwendungen			
23		Finanzergebnis (Nr. 21 bis Nr. 22)			
24		Ordentliches Ergebnis (Verwaltungsergebnis und Finanzergebnis Nr. 20 und Nr. 23)	1.460	13.050	22.016
25	59	Außerordentliche Erträge			
26	79	Außerordentliche Aufwendungen			829
27		Außerordentliches Ergebnis (Nr. 25 ./. Nr. 26)			829
28		Jahresergebnis vor internen Leistungsbeziehungen (ordentliches Ergebnis und außerordentliches Ergebnis Nr. 24 und Nr. 27)	1.460	13.050	22.845
29		Erlöse der internen Leistungsbeziehungen			
30		Kosten der internen Leistungsbeziehungen	282.480	237.430	246.178
31		Ergebnis der internen Leistungsbeziehungen	282.480	237.430	246.178
32		Jahresergebnis nach internen Leistungsbeziehungen	283.940	250.480	269.023

Haushaltsplan der Gemeinde Meinhard

Muster 10 zu § 4 Abs. 3 GemHVO

Teilergebnishaushalt 1310 Öffentliche Gewässer/wasserbauliche Anlagen



Meinhard

Nr.	Konten	Bezeichnung	Haushaltsansatz		Ergebnis des Jahresabschlusses 2021
			2023	2022	
		Ordentliche Erträge			
01	50	Privatrechtliche Leistungsentgelte	-1.000	-1.000	-1.000
02	51	Öffentlich-rechtliche Leistungsentgelte			
03	548-549	Kostenersatzleistungen und -erstattungen			
04	52	Bestandsveränderungen und aktivierte Eigenleistungen			
05	55	Steuern und steuerähnliche Erträge einschl. Erträge aus gesetzlichen Umlagen			
06	547	Erträge aus Transferleistungen			
07	540-543	Erträge aus Zuweisungen und Zuschüssen für lfd. Zwecke und allgemeine Umlagen			
08	546	Erträge aus der Auflösung von Sonderposten aus Investitionszuweisungen, -zuschüssen und Investitionsbeiträgen	-320	-320	
09	53	Sonstige ordentliche Erträge			
10		Summe der ordentlichen Erträge (Nr. 1 bis 9)	-1.320	-1.320	-1.000
		Ordentliche Aufwendungen			
11	62, 63, 640-643, 647-649, 65	Personalaufwendungen			
12	644-646	Versorgungsaufwendungen			
13	60, 61, 67-69	Aufwendungen für Sach- und Dienstleistungen	14.790	14.790	22.383
14	66	Abschreibungen	670	670	
15	71	Aufwendungen für Zuweisungen und Zuschüsse sowie besondere Finanzaufwendungen			
16	73	Steueraufwendungen einschl. Aufwendungen aus gesetzlichen Umlageverpflichtungen			
17	72	Transferaufwendungen			
18	70, 74, 76	Sonstige ordentliche Aufwendungen			
19		Summe der ordentlichen Aufwendungen (Nr. 11 bis 18)	15.460	15.460	22.383
20		Verwaltungsergebnis (Nr. 10 ./. Nr. 19)	14.140	14.140	21.383
21	56, 57	Finanzerträge			
22	77	Finanzaufwendungen			
23		Finanzergebnis (Nr. 21 bis Nr. 22)			
24		Ordentliches Ergebnis (Verwaltungsergebnis und Finanzergebnis Nr. 20 und Nr. 23)	14.140	14.140	21.383
25	59	Außerordentliche Erträge			
26	79	Außerordentliche Aufwendungen			
27		Außerordentliches Ergebnis (Nr. 25 ./. Nr. 26)			
28		Jahresergebnis vor internen Leistungsbeziehungen (ordentliches Ergebnis und außerordentliches Ergebnis Nr. 24 und Nr. 27)	14.140	14.140	21.383
29		Erlöse der internen Leistungsbeziehungen			
30		Kosten der internen Leistungsbeziehungen	5.810	4.200	5.029
31		Ergebnis der internen Leistungsbeziehungen	5.810	4.200	5.029
32		Jahresergebnis nach internen Leistungsbeziehungen	19.950	18.340	26.412

Haushaltsplan der Gemeinde Meinhard

Muster 10 zu § 4 Abs. 3 GemHVO

Teilergebnishaushalt 131010 Öffentliche Gewässer/wasserbauliche Anlagen



Meinhard

Nr.	Konten	Bezeichnung	Haushaltsansatz		Ergebnis des Jahresabschlusses 2021
			2023	2022	
Ordentliche Erträge					
01	50	Privatrechtliche Leistungsentgelte	-1.000	-1.000	-1.000
02	51	Öffentlich-rechtliche Leistungsentgelte			
03	548-549	Kostenersatzleistungen und -erstattungen			
04	52	Bestandsveränderungen und aktivierte Eigenleistungen			
05	55	Steuern und steuerähnliche Erträge einschl. Erträge aus gesetzlichen Umlagen			
06	547	Erträge aus Transferleistungen			
07	540-543	Erträge aus Zuweisungen und Zuschüssen für lfd. Zwecke und allgemeine Umlagen			
08	546	Erträge aus der Auflösung von Sonderposten aus Investitionszuweisungen, -zuschüssen und Investitionsbeiträgen	-320	-320	
09	53	Sonstige ordentliche Erträge			
10		Summe der ordentlichen Erträge (Nr. 1 bis 9)	-1.320	-1.320	-1.000
Ordentliche Aufwendungen					
11	62, 63, 640-643, 647-649, 65	Personalaufwendungen			
12	644-646	Versorgungsaufwendungen			
13	60, 61, 67-69	Aufwendungen für Sach- und Dienstleistungen	14.790	14.790	22.383
14	66	Abschreibungen	670	670	
15	71	Aufwendungen für Zuweisungen und Zuschüsse sowie besondere Finanzaufwendungen			
16	73	Steueraufwendungen einschl. Aufwendungen aus gesetzlichen Umlageverpflichtungen			
17	72	Transferaufwendungen			
18	70, 74, 76	Sonstige ordentliche Aufwendungen			
19		Summe der ordentlichen Aufwendungen (Nr. 11 bis 18)	15.460	15.460	22.383
20		Verwaltungsergebnis (Nr. 10 ./. Nr. 19)	14.140	14.140	21.383
21	56, 57	Finanzerträge			
22	77	Finanzaufwendungen			
23		Finanzergebnis (Nr. 21 bis Nr. 22)			
24		Ordentliches Ergebnis (Verwaltungsergebnis und Finanzergebnis Nr. 20 und Nr. 23)	14.140	14.140	21.383
25	59	Außerordentliche Erträge			
26	79	Außerordentliche Aufwendungen			
27		Außerordentliches Ergebnis (Nr. 25 ./. Nr. 26)			
28		Jahresergebnis vor internen Leistungsbeziehungen (ordentliches Ergebnis und außerordentliches Ergebnis Nr. 24 und Nr. 27)	14.140	14.140	21.383
29		Erlöse der internen Leistungsbeziehungen			
30		Kosten der internen Leistungsbeziehungen	5.810	4.200	5.029
31		Ergebnis der internen Leistungsbeziehungen	5.810	4.200	5.029
32		Jahresergebnis nach internen Leistungsbeziehungen	19.950	18.340	26.412

Haushaltsplan der Gemeinde Meinhard

Muster 11 zu § 4 Abs. 4 GemHVO

Teilfinanzhaushalt 131010 Öffentliche Gewässer/wasserbauliche Anlagen



Meinhard

		Haushaltsansatz			Investitions- und Investitionsförderungsmaßnahmen		
Nr.	Bezeichnung	2023	Verpflichtungs-ermächtigungen	2022	Ergebnis des Jahresabschlusses 2021	Gesamtauszahlungsbedarf	davon bisher bereitgestellt
1	2	3	4	5	6	7	8
	Einzahlungen aus Investitionstätigkeit						
20	+ Einz. aus Investitionszuweis. und -zuschüssen sowie aus Investitionsbeiträgen	0,00	0,00	0,00	0,00	0,00	0,00
21	+ Einz. aus Abgängen von Vermögensgegenständen des Sachanlagevermögens und des immateriellen Anlagevermögens	0,00	0,00	0,00	0,00	0,00	0,00
22	+ Einz. aus Abgängen von Vermögensgegenständen des Finanzanlagevermögens	0,00	0,00	0,00	0,00	0,00	0,00
	Einzahlungen aus Finanzierungstätigkeit						
31	+ Einz. aus der Aufnahme v. Krediten und wirtschaftlich vergleichbaren Vorgängen für Investitionen	0,00	0,00	0,00	0,00	0,00	0,00
	Summe	0,00	0,00	0,00	0,00	0,00	0,00
	Auszahlungen aus Investitionstätigkeit						
24	- Ausz. für den Erwerb von Grundstücken und Gebäuden	0,00	0,00	0,00	0,00	0,00	0,00
25	- Ausz. für Baumaßnahmen	-1.158.000,00	0,00	0,00	0,00	-1.158.600,00	-1.158.600,00
26	- Ausz. für Investitionen in das sonstige Sachanlagevermögen und immaterielle Anlagevermögen davon: Ausz. aus gewährten Investitionszuweisungen und -zuschüssen	0,00	0,00	0,00	0,00	0,00	0,00
27	- Ausz. für Investitionen in das Finanzanlagevermögen	0,00	0,00	0,00	0,00	0,00	0,00
	Auszahlungen aus Finanzierungstätigkeit						
32	- Ausz. für die Tilgung von Krediten und wirtschaftlich vergleichbaren Vorgängen für Investitionen	0,00	0,00	0,00	0,00	0,00	0,00
	Summe	-1.158.000,00	0,00	0,00	0,00	-1.158.600,00	-1.158.600,00
	Saldo (Einzahlungen ./ Auszahlungen)	-1.158.000,00	0,00	0,00	0,00	-1.158.600,00	-1.158.600,00

Haushaltsplan der Gemeinde Meinhard

Investitionen 131010 Öffentliche Gewässer/wasserbauliche Anlagen



Meinhard

Nr. Bezeichnung	Ansatz 2023	Verpflichtungs- Ermächtigunge n	Ansatz 2022	Jahres- ergebnis 2021	Finanzplan 2024	Finanzplan 2025 2026	Bish. bereitgest. Ges. Ein- Ausz.
1310100003 Bacheinhausung Jestädt 25 25 Auszahlungen für Baumaßnahmen	-150.000,00 -150.000,00						-150.000,00 -150.000,00
1310100004 Bacheinhausung Schwebda 25 25 Auszahlungen für Baumaßnahmen	-1.000.000,00 -1.000.000,00						-1.000.000,00 -1.000.000,00
1310100005 Mühlgraben Frieda 25 25 Auszahlungen für Baumaßnahmen	-8.000,00 -8.000,00						-8.000,00 -8.000,00

Haushaltsplan der Gemeinde Meinhard

Muster 10 zu § 4 Abs. 3 GemHVO

Teilergebnishaushalt 1320 Friedhofs- und Bestattungswesen



Meinhard

Nr.	Konten	Bezeichnung	Haushaltsansatz		Ergebnis des Jahresabschlusses 2021
			2023	2022	
		Ordentliche Erträge			
01	50	Privatrechtliche Leistungsentgelte			
02	51	Öffentlich-rechtliche Leistungsentgelte	-40.060	-39.060	-32.934
03	548-549	Kostenersatzleistungen und -erstattungen	-3.500	-3.500	-478
04	52	Bestandsveränderungen und aktivierte Eigenleistungen			
05	55	Steuern und steuerähnliche Erträge einschl. Erträge aus gesetzlichen Umlagen			
06	547	Erträge aus Transferleistungen			
07	540-543	Erträge aus Zuweisungen und Zuschüssen für lfd. Zwecke und allgemeine Umlagen	-1.930	-1.930	-1.931
08	546	Erträge aus der Auflösung von Sonderposten aus Investitionszuweisungen, -zuschüssen und Investitionsbeiträgen	-40	-40	
09	53	Sonstige ordentliche Erträge			
10		Summe der ordentlichen Erträge (Nr. 1 bis 9)	-45.530	-44.530	-35.343
		Ordentliche Aufwendungen			
11	62, 63, 640-643, 647-649, 65	Personalaufwendungen		4.890	3.218
12	644-646	Versorgungsaufwendungen			185
13	60, 61, 67-69	Aufwendungen für Sach- und Dienstleistungen	10.590	13.620	13.991
14	66	Abschreibungen	5.680	5.970	
15	71	Aufwendungen für Zuweisungen und Zuschüsse sowie besondere Finanzaufwendungen			
16	73	Steueraufwendungen einschl. Aufwendungen aus gesetzlichen Umlageverpflichtungen			
17	72	Transferaufwendungen			
18	70, 74, 76	Sonstige ordentliche Aufwendungen			
19		Summe der ordentlichen Aufwendungen (Nr. 11 bis 18)	16.270	24.480	17.395
20		Verwaltungsergebnis (Nr. 10 ./ Nr. 19)	-29.260	-20.050	-17.948
21	56, 57	Finanzerträge			
22	77	Finanzaufwendungen			
23		Finanzergebnis (Nr. 21 bis Nr. 22)			
24		Ordentliches Ergebnis (Verwaltungsergebnis und Finanzergebnis Nr. 20 und Nr. 23)	-29.260	-20.050	-17.948
25	59	Außerordentliche Erträge			
26	79	Außerordentliche Aufwendungen			3
27		Außerordentliches Ergebnis (Nr. 25 ./ Nr. 26)			3
28		Jahresergebnis vor internen Leistungsbeziehungen (ordentliches Ergebnis und außerordentliches Ergebnis Nr. 24 und Nr. 27)	-29.260	-20.050	-17.945
29		Erlöse der internen Leistungsbeziehungen			
30		Kosten der internen Leistungsbeziehungen	92.400	74.910	78.686
31		Ergebnis der internen Leistungsbeziehungen	92.400	74.910	78.686
32		Jahresergebnis nach internen Leistungsbeziehungen	63.140	54.860	60.741

Haushaltsplan der Gemeinde Meinhard

Muster 10 zu § 4 Abs. 3 GemHVO

Teilergebnishaushalt 132010 Friedhofs- und Bestattungswesen



Meinhard

Nr.	Konten	Bezeichnung	Haushaltsansatz		Ergebnis des Jahresabschlusses 2021
			2023	2022	
		Ordentliche Erträge			
01	50	Privatrechtliche Leistungsentgelte			
02	51	Öffentlich-rechtliche Leistungsentgelte	-40.060	-39.060	-32.934
03	548-549	Kostenersatzleistungen und -erstattungen	-3.500	-3.500	-478
04	52	Bestandsveränderungen und aktivierte Eigenleistungen			
05	55	Steuern und steuerähnliche Erträge einschl. Erträge aus gesetzlichen Umlagen			
06	547	Erträge aus Transferleistungen			
07	540-543	Erträge aus Zuweisungen und Zuschüssen für lfd. Zwecke und allgemeine Umlagen	-1.930	-1.930	-1.931
08	546	Erträge aus der Auflösung von Sonderposten aus Investitionszuweisungen, -zuschüssen und Investitionsbeiträgen	-40	-40	
09	53	Sonstige ordentliche Erträge			
10		Summe der ordentlichen Erträge (Nr. 1 bis 9)	-45.530	-44.530	-35.343
		Ordentliche Aufwendungen			
11	62, 63, 640-643, 647-649, 65	Personalaufwendungen		4.890	3.218
12	644-646	Versorgungsaufwendungen			185
13	60, 61, 67-69	Aufwendungen für Sach- und Dienstleistungen	10.590	13.620	13.991
14	66	Abschreibungen	5.680	5.970	
15	71	Aufwendungen für Zuweisungen und Zuschüsse sowie besondere Finanzaufwendungen			
16	73	Steueraufwendungen einschl. Aufwendungen aus gesetzlichen Umlageverpflichtungen			
17	72	Transferaufwendungen			
18	70, 74, 76	Sonstige ordentliche Aufwendungen			
19		Summe der ordentlichen Aufwendungen (Nr. 11 bis 18)	16.270	24.480	17.395
20		Verwaltungsergebnis (Nr. 10 ./. Nr. 19)	-29.260	-20.050	-17.948
21	56, 57	Finanzerträge			
22	77	Finanzaufwendungen			
23		Finanzergebnis (Nr. 21 bis Nr. 22)			
24		Ordentliches Ergebnis (Verwaltungsergebnis und Finanzergebnis Nr. 20 und Nr. 23)	-29.260	-20.050	-17.948
25	59	Außerordentliche Erträge			
26	79	Außerordentliche Aufwendungen			3
27		Außerordentliches Ergebnis (Nr. 25 ./. Nr. 26)			3
28		Jahresergebnis vor internen Leistungsbeziehungen (ordentliches Ergebnis und außerordentliches Ergebnis Nr. 24 und Nr. 27)	-29.260	-20.050	-17.945
29		Erlöse der internen Leistungsbeziehungen			
30		Kosten der internen Leistungsbeziehungen	92.400	74.910	78.686
31		Ergebnis der internen Leistungsbeziehungen	92.400	74.910	78.686
32		Jahresergebnis nach internen Leistungsbeziehungen	63.140	54.860	60.741

Haushaltsplan der Gemeinde Meinhard

Muster 11 zu § 4 Abs. 4 GemHVO

Teilfinanzhaushalt 132010 Friedhofs- und Bestattungswesen



Meinhard

		Haushaltsansatz				Investitions- und Investitionsförderungsmaßnahmen	
Nr.	Bezeichnung	2023	Verpflichtungs-ermächtigungen	2022	Ergebnis des Jahresabschlusses 2021	Gesamtauszahlungsbedarf	davon bisher bereitgestellt
1	2	3	4	5	6	7	8
	Einzahlungen aus Investitionstätigkeit						
20	+ Einz. aus Investitionszuweis. und -zuschüssen sowie aus Investitionsbeiträgen	39.000,00	0,00	39.000,00	0,00	0,00	0,00
21	+ Einz. aus Abgängen von Vermögensgegenständen des Sachanlagevermögens und des immateriellen Anlagevermögens	0,00	0,00	0,00	0,00	0,00	0,00
22	+ Einz. aus Abgängen von Vermögensgegenständen des Finanzanlagevermögens	0,00	0,00	0,00	0,00	0,00	0,00
	Einzahlungen aus Finanzierungstätigkeit						
31	+ Einz. aus der Aufnahme v. Krediten und wirtschaftlich vergleichbaren Vorgängen für Investitionen	0,00	0,00	0,00	0,00	0,00	0,00
	Summe	39.000,00	0,00	39.000,00	0,00	0,00	0,00
	Auszahlungen aus Investitionstätigkeit						
24	- Ausz. für den Erwerb von Grundstücken und Gebäuden	-12.000,00	0,00	-12.000,00	0,00	-105.500,00	-105.500,00
25	- Ausz. für Baumaßnahmen	-50.000,00	0,00	-50.000,00	-26.337,26	-175.000,00	-175.000,00
26	- Ausz. für Investitionen in das sonstige Sachanlagevermögen und immaterielle Anlagevermögen	-500,00	0,00	-500,00	0,00	-19.900,00	-18.400,00
	davon: Ausz. aus gewährten Investitionszuweisungen und -zuschüssen	0,00	0,00	0,00	0,00	-2.500,00	-2.500,00
27	- Ausz. für Investitionen in das Finanzanlagevermögen	0,00	0,00	0,00	0,00	0,00	0,00
	Auszahlungen aus Finanzierungstätigkeit						
32	- Ausz. für die Tilgung von Krediten und wirtschaftlich vergleichbaren Vorgängen für Investitionen	0,00	0,00	0,00	0,00	0,00	0,00
	Summe	-62.500,00	0,00	-62.500,00	-26.337,26	-300.400,00	-298.900,00
	Saldo (Einzahlungen ./ Auszahlungen)	-23.500,00	0,00	-23.500,00	-26.337,26	-300.400,00	-298.900,00

Haushaltsplan der Gemeinde Meinhard



Investitionen 132010 Friedhofs- und Bestattungswesen

Meinhard

Nr. Bezeichnung	Ansatz 2023	Verpflichtungs- Ermächtigunge n	Ansatz 2022	Jahres- ergebnis 2021	Finanzplan 2024	Finanzplan 2025 2026	Bish. bereitgest. Ges. Ein- Ausz.
1320100008 Schutzplanke Parkplatz Friedhof Grebendorf 24 24 Ausz.f.d.Erwerb v.Grundstücken u.Gebäuden							-4.000,00 -4.000,00
1320100009 Energetische Sanierung Friedhofshalle OTG - KIP BP 20 20 Einz.a.Inv.zuw.u.-zusch.s.a.Inv.beitr. 25 25 Auszahlungen für Baumaßnahmen				-26.337,26 -26.337,26			-7.500,00 -13.751,51 67.500,00 22.500,00 -75.000,00 -36.251,51
1320100010 Besinnungsplatz Schwebda DE 20 20 Einz.a.Inv.zuw.u.-zusch.s.a.Inv.beitr. 24 24 Ausz.f.d.Erwerb v.Grundstücken u.Gebäuden	-4.500,00 7.500,00 -12.000,00		-4.500,00 7.500,00 -12.000,00				-9.000,00 15.000,00 -24.000,00
1320100011 Anbau Trauerraum Friedhofshalle Hitzelrode 20 20 Einz.a.Inv.zuw.u.-zusch.s.a.Inv.beitr. 25 25 Auszahlungen für Baumaßnahmen	-18.500,00 31.500,00 -50.000,00		-18.500,00 31.500,00 -50.000,00				-37.000,00 63.000,00 -100.000,00

Haushaltsplan der Gemeinde Meinhard

Muster 10 zu § 4 Abs. 3 GemHVO

Teilergebnishaushalt 1330 Naturschutz- und Landschaftspflege



Meinhard

Nr.	Konten	Bezeichnung	Haushaltsansatz		Ergebnis des Jahresabschlusses 2021
			2023	2022	
		Ordentliche Erträge			
01	50	Privatrechtliche Leistungsentgelte			
02	51	Öffentlich-rechtliche Leistungsentgelte			
03	548-549	Kostenersatzleistungen und -erstattungen			
04	52	Bestandsveränderungen und aktivierte Eigenleistungen			
05	55	Steuern und steuerähnliche Erträge einschl. Erträge aus gesetzlichen Umlagen			
06	547	Erträge aus Transferleistungen			
07	540-543	Erträge aus Zuweisungen und Zuschüssen für lfd. Zwecke und allgemeine Umlagen			
08	546	Erträge aus der Auflösung von Sonderposten aus Investitionszuweisungen, -zuschüssen und Investitionsbeiträgen			
09	53	Sonstige ordentliche Erträge			
10		Summe der ordentlichen Erträge (Nr. 1 bis 9)			
		Ordentliche Aufwendungen			
11	62, 63, 640-643, 647-649, 65	Personalaufwendungen			
12	644-646	Versorgungsaufwendungen			
13	60, 61, 67-69	Aufwendungen für Sach- und Dienstleistungen	9.510	9.510	14.023
14	66	Abschreibungen	200	350	
15	71	Aufwendungen für Zuweisungen und Zuschüsse sowie besondere Finanzaufwendungen			
16	73	Steueraufwendungen einschl. Aufwendungen aus gesetzlichen Umlageverpflichtungen			
17	72	Transferaufwendungen			
18	70, 74, 76	Sonstige ordentliche Aufwendungen			
19		Summe der ordentlichen Aufwendungen (Nr. 11 bis 18)	9.710	9.860	14.023
20		Verwaltungsergebnis (Nr. 10 ./. Nr. 19)	9.710	9.860	14.023
21	56, 57	Finanzerträge			
22	77	Finanzaufwendungen			
23		Finanzergebnis (Nr. 21 bis Nr. 22)			
24		Ordentliches Ergebnis (Verwaltungsergebnis und Finanzergebnis Nr. 20 und Nr. 23)	9.710	9.860	14.023
25	59	Außerordentliche Erträge			
26	79	Außerordentliche Aufwendungen			
27		Außerordentliches Ergebnis (Nr. 25 ./. Nr. 26)			
28		Jahresergebnis vor internen Leistungsbeziehungen (ordentliches Ergebnis und außerordentliches Ergebnis Nr. 24 und Nr. 27)	9.710	9.860	14.023
29		Erlöse der internen Leistungsbeziehungen			
30		Kosten der internen Leistungsbeziehungen	157.980	136.990	138.650
31		Ergebnis der internen Leistungsbeziehungen	157.980	136.990	138.650
32		Jahresergebnis nach internen Leistungsbeziehungen	167.690	146.850	152.673

Haushaltsplan der Gemeinde Meinhard

Muster 10 zu § 4 Abs. 3 GemHVO

Teilergebnishaushalt 133010 Naturschutz- und Landschaftspflege



Meinhard

Nr.	Konten	Bezeichnung	Haushaltsansatz		Ergebnis des Jahresabschlusses 2021
			2023	2022	
		Ordentliche Erträge			
01	50	Privatrechtliche Leistungsentgelte			
02	51	Öffentlich-rechtliche Leistungsentgelte			
03	548-549	Kostenersatzleistungen und -erstattungen			
04	52	Bestandsveränderungen und aktivierte Eigenleistungen			
05	55	Steuern und steuerähnliche Erträge einschl. Erträge aus gesetzlichen Umlagen			
06	547	Erträge aus Transferleistungen			
07	540-543	Erträge aus Zuweisungen und Zuschüssen für lfd. Zwecke und allgemeine Umlagen			
08	546	Erträge aus der Auflösung von Sonderposten aus Investitionszuweisungen, -zuschüssen und Investitionsbeiträgen			
09	53	Sonstige ordentliche Erträge			
10		Summe der ordentlichen Erträge (Nr. 1 bis 9)			
		Ordentliche Aufwendungen			
11	62, 63, 640-643, 647-649, 65	Personalaufwendungen			
12	644-646	Versorgungsaufwendungen			
13	60, 61, 67-69	Aufwendungen für Sach- und Dienstleistungen	9.510	9.510	14.023
14	66	Abschreibungen	200	350	
15	71	Aufwendungen für Zuweisungen und Zuschüsse sowie besondere Finanzaufwendungen			
16	73	Steueraufwendungen einschl. Aufwendungen aus gesetzlichen Umlageverpflichtungen			
17	72	Transferaufwendungen			
18	70, 74, 76	Sonstige ordentliche Aufwendungen			
19		Summe der ordentlichen Aufwendungen (Nr. 11 bis 18)	9.710	9.860	14.023
20		Verwaltungsergebnis (Nr. 10 ./. Nr. 19)	9.710	9.860	14.023
21	56, 57	Finanzerträge			
22	77	Finanzaufwendungen			
23		Finanzergebnis (Nr. 21 bis Nr. 22)			
24		Ordentliches Ergebnis (Verwaltungsergebnis und Finanzergebnis Nr. 20 und Nr. 23)	9.710	9.860	14.023
25	59	Außerordentliche Erträge			
26	79	Außerordentliche Aufwendungen			
27		Außerordentliches Ergebnis (Nr. 25 ./. Nr. 26)			
28		Jahresergebnis vor internen Leistungsbeziehungen (ordentliches Ergebnis und außerordentliches Ergebnis Nr. 24 und Nr. 27)	9.710	9.860	14.023
29		Erlöse der internen Leistungsbeziehungen			
30		Kosten der internen Leistungsbeziehungen	157.980	136.990	138.650
31		Ergebnis der internen Leistungsbeziehungen	157.980	136.990	138.650
32		Jahresergebnis nach internen Leistungsbeziehungen	167.690	146.850	152.673

Haushaltsplan der Gemeinde Meinhard

Muster 11 zu § 4 Abs. 4 GemHVO

Teilfinanzhaushalt 133010 Naturschutz- und Landschaftspflege



Meinhard

		Haushaltsansatz				Investitions- und Investitionsförderungsmaßnahmen	
Nr.	Bezeichnung	2023	Verpflichtungs-ermächtigungen	2022	Ergebnis des Jahresabschlusses 2021	Gesamtauszahlungsbedarf	davon bisher bereitgestellt
1	2	3	4	5	6	7	8
	Einzahlungen aus Investitionstätigkeit						
20	+ Einz. aus Investitionszuweis. und -zuschüssen sowie aus Investitionsbeiträgen	0,00	0,00	0,00	0,00	0,00	0,00
21	+ Einz. aus Abgängen von Vermögensgegenständen des Sachanlagevermögens und des immateriellen Anlagevermögens	0,00	0,00	0,00	0,00	0,00	0,00
22	+ Einz. aus Abgängen von Vermögensgegenständen des Finanzanlagevermögens	0,00	0,00	0,00	0,00	0,00	0,00
	Einzahlungen aus Finanzierungstätigkeit						
31	+ Einz. aus der Aufnahme v. Krediten und wirtschaftlich vergleichbaren Vorgängen für Investitionen	0,00	0,00	0,00	0,00	0,00	0,00
	Summe	0,00	0,00	0,00	0,00	0,00	0,00
	Auszahlungen aus Investitionstätigkeit						
24	- Ausz. für den Erwerb von Grundstücken und Gebäuden	0,00	0,00	0,00	0,00	0,00	0,00
25	- Ausz. für Baumaßnahmen	0,00	0,00	0,00	0,00	0,00	0,00
26	- Ausz. für Investitionen in das sonstige Sachanlagevermögen und immaterielle Anlagevermögen davon: Ausz. aus gewährten Investitionszuweisungen und -zuschüssen	0,00	0,00	0,00	0,00	0,00	0,00
27	- Ausz. für Investitionen in das Finanzanlagevermögen	0,00	0,00	0,00	0,00	0,00	0,00
	Auszahlungen aus Finanzierungstätigkeit						
32	- Ausz. für die Tilgung von Krediten und wirtschaftlich vergleichbaren Vorgängen für Investitionen	0,00	0,00	0,00	0,00	0,00	0,00
	Summe	0,00	0,00	0,00	0,00	0,00	0,00
	Saldo (Einzahlungen ./ Auszahlungen)	0,00	0,00	0,00	0,00	0,00	0,00

Haushaltsplan der Gemeinde Meinhard

Muster 10 zu § 4 Abs. 3 GemHVO

Teilergebnishaushalt 1340 Land- und Forstwirtschaft



Meinhard

Nr.	Konten	Bezeichnung	Haushaltsansatz		Ergebnis des Jahresabschlusses 2021
			2023	2022	
		Ordentliche Erträge			
01	50	Privatrechtliche Leistungsentgelte	-18.300	-21.980	-14.410
02	51	Öffentlich-rechtliche Leistungsentgelte			
03	548-549	Kostenersatzleistungen und -erstattungen			-393
04	52	Bestandsveränderungen und aktivierte Eigenleistungen			
05	55	Steuern und steuerähnliche Erträge einschl. Erträge aus gesetzlichen Umlagen			
06	547	Erträge aus Transferleistungen			
07	540-543	Erträge aus Zuweisungen und Zuschüssen für lfd. Zwecke und allgemeine Umlagen	-1.800	-1.800	-14.978
08	546	Erträge aus der Auflösung von Sonderposten aus Investitionszuweisungen, -zuschüssen und Investitionsbeiträgen			
09	53	Sonstige ordentliche Erträge			
10		Summe der ordentlichen Erträge (Nr. 1 bis 9)	-20.100	-23.780	-29.781
		Ordentliche Aufwendungen			
11	62, 63, 640-643, 647-649, 65	Personalaufwendungen	1.670	1.670	1.748
12	644-646	Versorgungsaufwendungen			
13	60, 61, 67-69	Aufwendungen für Sach- und Dienstleistungen	25.300	31.210	32.590
14	66	Abschreibungen			
15	71	Aufwendungen für Zuweisungen und Zuschüsse sowie besondere Finanzaufwendungen			
16	73	Steueraufwendungen einschl. Aufwendungen aus gesetzlichen Umlageverpflichtungen			
17	72	Transferaufwendungen			
18	70, 74, 76	Sonstige ordentliche Aufwendungen			
19		Summe der ordentlichen Aufwendungen (Nr. 11 bis 18)	26.970	32.880	34.338
20		Verwaltungsergebnis (Nr. 10 ./. Nr. 19)	6.870	9.100	4.557
21	56, 57	Finanzerträge			
22	77	Finanzaufwendungen			
23		Finanzergebnis (Nr. 21 bis Nr. 22)			
24		Ordentliches Ergebnis (Verwaltungsergebnis und Finanzergebnis Nr. 20 und Nr. 23)	6.870	9.100	4.557
25	59	Außerordentliche Erträge			
26	79	Außerordentliche Aufwendungen			826
27		Außerordentliches Ergebnis (Nr. 25 ./. Nr. 26)			826
28		Jahresergebnis vor internen Leistungsbeziehungen (ordentliches Ergebnis und außerordentliches Ergebnis Nr. 24 und Nr. 27)	6.870	9.100	5.383
29		Erlöse der internen Leistungsbeziehungen			
30		Kosten der internen Leistungsbeziehungen	26.290	21.330	23.813
31		Ergebnis der internen Leistungsbeziehungen	26.290	21.330	23.813
32		Jahresergebnis nach internen Leistungsbeziehungen	33.160	30.430	29.196

Haushaltsplan der Gemeinde Meinhard

Muster 10 zu § 4 Abs. 3 GemHVO

Teilergebnishaushalt 134010 Waldwirtschaft



Meinhard

Nr.	Konten	Bezeichnung	Haushaltsansatz		Ergebnis des Jahresabschlusses 2021
			2023	2022	
		Ordentliche Erträge			
01	50	Privatrechtliche Leistungsentgelte	-18.300	-21.980	-14.410
02	51	Öffentlich-rechtliche Leistungsentgelte			
03	548-549	Kostenersatzleistungen und -erstattungen			-393
04	52	Bestandsveränderungen und aktivierte Eigenleistungen			
05	55	Steuern und steuerähnliche Erträge einschl. Erträge aus gesetzlichen Umlagen			
06	547	Erträge aus Transferleistungen			
07	540-543	Erträge aus Zuweisungen und Zuschüssen für lfd. Zwecke und allgemeine Umlagen	-1.800	-1.800	-14.978
08	546	Erträge aus der Auflösung von Sonderposten aus Investitionszuweisungen, -zuschüssen und Investitionsbeiträgen			
09	53	Sonstige ordentliche Erträge			
10		Summe der ordentlichen Erträge (Nr. 1 bis 9)	-20.100	-23.780	-29.781
		Ordentliche Aufwendungen			
11	62, 63, 640-643, 647-649, 65	Personalaufwendungen	1.670	1.670	1.748
12	644-646	Versorgungsaufwendungen			
13	60, 61, 67-69	Aufwendungen für Sach- und Dienstleistungen	20.280	26.190	28.058
14	66	Abschreibungen			
15	71	Aufwendungen für Zuweisungen und Zuschüsse sowie besondere Finanzaufwendungen			
16	73	Steueraufwendungen einschl. Aufwendungen aus gesetzlichen Umlageverpflichtungen			
17	72	Transferaufwendungen			
18	70, 74, 76	Sonstige ordentliche Aufwendungen			
19		Summe der ordentlichen Aufwendungen (Nr. 11 bis 18)	21.950	27.860	29.806
20		Verwaltungsergebnis (Nr. 10 ./. Nr. 19)	1.850	4.080	25
21	56, 57	Finanzerträge			
22	77	Finanzaufwendungen			
23		Finanzergebnis (Nr. 21 bis Nr. 22)			
24		Ordentliches Ergebnis (Verwaltungsergebnis und Finanzergebnis Nr. 20 und Nr. 23)	1.850	4.080	25
25	59	Außerordentliche Erträge			
26	79	Außerordentliche Aufwendungen			826
27		Außerordentliches Ergebnis (Nr. 25 ./. Nr. 26)			826
28		Jahresergebnis vor internen Leistungsbeziehungen (ordentliches Ergebnis und außerordentliches Ergebnis Nr. 24 und Nr. 27)	1.850	4.080	851
29		Erlöse der internen Leistungsbeziehungen			
30		Kosten der internen Leistungsbeziehungen	2.860	820	2.473
31		Ergebnis der internen Leistungsbeziehungen	2.860	820	2.473
32		Jahresergebnis nach internen Leistungsbeziehungen	4.710	4.900	3.324

Haushaltsplan der Gemeinde Meinhard

Muster 11 zu § 4 Abs. 4 GemHVO

Teilfinanzhaushalt 134010 Waldwirtschaft



Meinhard

		Haushaltsansatz				Investitions- und Investitionsförderungsmaßnahmen	
Nr.	Bezeichnung	2023	Verpflichtungs-ermächtigungen	2022	Ergebnis des Jahresabschlusses 2021	Gesamtauszahlungsbedarf	davon bisher bereitgestellt
1	2	3	4	5	6	7	8
	Einzahlungen aus Investitionstätigkeit						
20	+ Einz. aus Investitionszuweis. und -zuschüssen sowie aus Investitionsbeiträgen	0,00	0,00	0,00	0,00	0,00	0,00
21	+ Einz. aus Abgängen von Vermögensgegenständen des Sachanlagevermögens und des immateriellen Anlagevermögens	0,00	0,00	0,00	0,00	0,00	0,00
22	+ Einz. aus Abgängen von Vermögensgegenständen des Finanzanlagevermögens	0,00	0,00	0,00	0,00	0,00	0,00
	Einzahlungen aus Finanzierungstätigkeit						
31	+ Einz. aus der Aufnahme v. Krediten und wirtschaftlich vergleichbaren Vorgängen für Investitionen	0,00	0,00	0,00	0,00	0,00	0,00
	Summe	0,00	0,00	0,00	0,00	0,00	0,00
	Auszahlungen aus Investitionstätigkeit						
24	- Ausz. für den Erwerb von Grundstücken und Gebäuden	0,00	0,00	0,00	0,00	0,00	0,00
25	- Ausz. für Baumaßnahmen	0,00	0,00	0,00	0,00	0,00	0,00
26	- Ausz. für Investitionen in das sonstige Sachanlagevermögen und immaterielle Anlagevermögen davon: Ausz. aus gewährten Investitionszuweisungen und -zuschüssen	0,00	0,00	0,00	0,00	0,00	0,00
27	- Ausz. für Investitionen in das Finanzanlagevermögen	0,00	0,00	0,00	0,00	0,00	0,00
	Auszahlungen aus Finanzierungstätigkeit						
32	- Ausz. für die Tilgung von Krediten und wirtschaftlich vergleichbaren Vorgängen für Investitionen	0,00	0,00	0,00	0,00	0,00	0,00
	Summe	0,00	0,00	0,00	0,00	0,00	0,00
	Saldo (Einzahlungen ./ Auszahlungen)	0,00	0,00	0,00	0,00	0,00	0,00

Haushaltsplan der Gemeinde Meinhard

Investitionen 134010 Waldwirtschaft



Meinhard

Nr. Bezeichnung	Ansatz 2023	Verpflichtungs- Ermächtigunge n	Ansatz 2022	Jahres- ergebnis 2021	Finanzplan 2024	Finanzplan 2025 2026	Bish. bereitgest. Ges. Ein- Ausz.
1530200002 Verkauf/Erwerb von Grundstücken 21 21 Einz.a.Abg.v.Gegenst.d.Sachanlagevermögens und							3.193,33 3.193,33

Haushaltsplan der Gemeinde Meinhard

Muster 10 zu § 4 Abs. 3 GemHVO

Teilergebnishaushalt 134020 Wald- und Wirtschaftswege



Meinhard

Nr.	Konten	Bezeichnung	Haushaltsansatz		Ergebnis des Jahresabschlusses 2021
			2023	2022	
		Ordentliche Erträge			
01	50	Privatrechtliche Leistungsentgelte			
02	51	Öffentlich-rechtliche Leistungsentgelte			
03	548-549	Kostenersatzleistungen und -erstattungen			
04	52	Bestandsveränderungen und aktivierte Eigenleistungen			
05	55	Steuern und steuerähnliche Erträge einschl. Erträge aus gesetzlichen Umlagen			
06	547	Erträge aus Transferleistungen			
07	540-543	Erträge aus Zuweisungen und Zuschüssen für lfd. Zwecke und allgemeine Umlagen			
08	546	Erträge aus der Auflösung von Sonderposten aus Investitionszuweisungen, -zuschüssen und Investitionsbeiträgen			
09	53	Sonstige ordentliche Erträge			
10		Summe der ordentlichen Erträge (Nr. 1 bis 9)			
		Ordentliche Aufwendungen			
11	62, 63, 640-643, 647-649, 65	Personalaufwendungen			
12	644-646	Versorgungsaufwendungen			
13	60, 61, 67-69	Aufwendungen für Sach- und Dienstleistungen	5.020	5.020	4.532
14	66	Abschreibungen			
15	71	Aufwendungen für Zuweisungen und Zuschüsse sowie besondere Finanzaufwendungen			
16	73	Steueraufwendungen einschl. Aufwendungen aus gesetzlichen Umlageverpflichtungen			
17	72	Transferaufwendungen			
18	70, 74, 76	Sonstige ordentliche Aufwendungen			
19		Summe der ordentlichen Aufwendungen (Nr. 11 bis 18)	5.020	5.020	4.532
20		Verwaltungsergebnis (Nr. 10 ./. Nr. 19)	5.020	5.020	4.532
21	56, 57	Finanzerträge			
22	77	Finanzaufwendungen			
23		Finanzergebnis (Nr. 21 bis Nr. 22)			
24		Ordentliches Ergebnis (Verwaltungsergebnis und Finanzergebnis Nr. 20 und Nr. 23)	5.020	5.020	4.532
25	59	Außerordentliche Erträge			
26	79	Außerordentliche Aufwendungen			
27		Außerordentliches Ergebnis (Nr. 25 ./. Nr. 26)			
28		Jahresergebnis vor internen Leistungsbeziehungen (ordentliches Ergebnis und außerordentliches Ergebnis Nr. 24 und Nr. 27)	5.020	5.020	4.532
29		Erlöse der internen Leistungsbeziehungen			
30		Kosten der internen Leistungsbeziehungen	23.430	20.510	21.340
31		Ergebnis der internen Leistungsbeziehungen	23.430	20.510	21.340
32		Jahresergebnis nach internen Leistungsbeziehungen	28.450	25.530	25.872

Haushaltsplan der Gemeinde Meinhard

Muster 11 zu § 4 Abs. 4 GemHVO

Teilfinanzhaushalt 134020 Wald- und Wirtschaftswege



Meinhard

		Haushaltsansatz			Investitions- und Investitionsförderungsmaßnahmen		
Nr.	Bezeichnung	2023	Verpflichtungs-ermächtigungen	2022	Ergebnis des Jahresabschlusses 2021	Gesamtauszahlungsbedarf	davon bisher bereitgestellt
1	2	3	4	5	6	7	8
	Einzahlungen aus Investitionstätigkeit						
20	+ Einz. aus Investitionszuweis. und -zuschüssen sowie aus Investitionsbeiträgen	10.610,00	0,00	0,00	0,00	0,00	0,00
21	+ Einz. aus Abgängen von Vermögensgegenständen des Sachanlagevermögens und des immateriellen Anlagevermögens	0,00	0,00	0,00	0,00	0,00	0,00
22	+ Einz. aus Abgängen von Vermögensgegenständen des Finanzanlagevermögens	0,00	0,00	0,00	0,00	0,00	0,00
	Einzahlungen aus Finanzierungstätigkeit						
31	+ Einz. aus der Aufnahme v. Krediten und wirtschaftlich vergleichbaren Vorgängen für Investitionen	0,00	0,00	0,00	0,00	0,00	0,00
	Summe	10.610,00	0,00	0,00	0,00	0,00	0,00
	Auszahlungen aus Investitionstätigkeit						
24	- Ausz. für den Erwerb von Grundstücken und Gebäuden	0,00	0,00	0,00	0,00	0,00	0,00
25	- Ausz. für Baumaßnahmen	-20.000,00	0,00	0,00	0,00	-65.000,00	-65.000,00
26	- Ausz. für Investitionen in das sonstige Sachanlagevermögen und immaterielle Anlagevermögen davon: Ausz. aus gewährten Investitionszuweisungen und -zuschüssen	0,00	0,00	0,00	0,00	0,00	0,00
27	- Ausz. für Investitionen in das Finanzanlagevermögen	0,00	0,00	0,00	0,00	0,00	0,00
	Auszahlungen aus Finanzierungstätigkeit						
32	- Ausz. für die Tilgung von Krediten und wirtschaftlich vergleichbaren Vorgängen für Investitionen	0,00	0,00	0,00	0,00	0,00	0,00
	Summe	-20.000,00	0,00	0,00	0,00	-65.000,00	-65.000,00
	Saldo (Einzahlungen ./- Auszahlungen)	-9.390,00	0,00	0,00	0,00	-65.000,00	-65.000,00

Haushaltsplan der Gemeinde Meinhard

Investitionen 134020 Wald- und Wirtschaftswege



Meinhard

Nr. Bezeichnung	Ansatz 2023	Verpflichtungs- Ermächtigunge n	Ansatz 2022	Jahres- ergebnis 2021	Finanzplan 2024	Finanzplan 2025 2026	Bish. bereitgest. Ges. Ein- Ausz.
1340200002 Asphaltierung Reststrecke des Helgenweges OTG							-5.000,00
20 20 Einz.a.Inv.zuw.u.-zusch.s.a.Inv.beitr.							20.000,00
25 25 Auszahlungen für Baumaßnahmen							-25.000,00
1340200003 Grundinstandsetzung Weg Bahndamm Frieda	-9.390,00						-9.390,00
20 20 Einz.a.Inv.zuw.u.-zusch.s.a.Inv.beitr.	10.610,00						10.610,00
25 25 Auszahlungen für Baumaßnahmen	-20.000,00						-20.000,00
1530200002 Verkauf/Erwerb von Grundstücken							644,52
21 21 Einz.a.Abg.v.Gegenst.d.Sachanlagevermögens und							644,52

Haushaltsplan der Gemeinde Meinhard

Muster 10 zu § 4 Abs. 3 GemHVO

Teilergebnishaushalt 14 Umweltschutz



Meinhard

		Haushaltsansatz			
Nr.	Konten	Bezeichnung	2023	2022	Ergebnis des Jahresabschlusses 2021
		Ordentliche Erträge			
01	50	Privatrechtliche Leistungsentgelte			
02	51	Öffentlich-rechtliche Leistungsentgelte			
03	548-549	Kostenersatzleistungen und -erstattungen			
04	52	Bestandsveränderungen und aktivierte Eigenleistungen			
05	55	Steuern und steuerähnliche Erträge einschl. Erträge aus gesetzlichen Umlagen			
06	547	Erträge aus Transferleistungen			
07	540-543	Erträge aus Zuweisungen und Zuschüssen für lfd. Zwecke und allgemeine Umlagen			
08	546	Erträge aus der Auflösung von Sonderposten aus Investitionszuweisungen, -zuschüssen und Investitionsbeiträgen			
09	53	Sonstige ordentliche Erträge			
10		Summe der ordentlichen Erträge (Nr. 1 bis 9)			
		Ordentliche Aufwendungen			
11	62, 63, 640-643, 647-649, 65	Personalaufwendungen			
12	644-646	Versorgungsaufwendungen			
13	60, 61, 67-69	Aufwendungen für Sach- und Dienstleistungen			
14	66	Abschreibungen			
15	71	Aufwendungen für Zuweisungen und Zuschüsse sowie besondere Finanzaufwendungen			
16	73	Steueraufwendungen einschl. Aufwendungen aus gesetzlichen Umlageverpflichtungen			
17	72	Transferaufwendungen			
18	70, 74, 76	Sonstige ordentliche Aufwendungen			
19		Summe der ordentlichen Aufwendungen (Nr. 11 bis 18)			
20		Verwaltungsergebnis (Nr. 10 ./. Nr. 19)			
21	56, 57	Finanzerträge			
22	77	Finanzaufwendungen			
23		Finanzergebnis (Nr. 21 bis Nr. 22)			
24		Ordentliches Ergebnis (Verwaltungsergebnis und Finanzergebnis Nr. 20 und Nr. 23)			
25	59	Außerordentliche Erträge			
26	79	Außerordentliche Aufwendungen			
27		Außerordentliches Ergebnis (Nr. 25 ./. Nr. 26)			
28		Jahresergebnis vor internen Leistungsbeziehungen (ordentliches Ergebnis und außerordentliches Ergebnis Nr. 24 und Nr. 27)			
29		Erlöse der internen Leistungsbeziehungen			
30		Kosten der internen Leistungsbeziehungen			
31		Ergebnis der internen Leistungsbeziehungen			
32		Jahresergebnis nach internen Leistungsbeziehungen			

Haushaltsplan der Gemeinde Meinhard

Muster 10 zu § 4 Abs. 3 GemHVO

Teilergebnishaushalt 1410 Umweltschutzmaßnahmen



Meinhard

		Haushaltsansatz			
Nr.	Konten	Bezeichnung	2023	2022	Ergebnis des Jahresabschlusses 2021
		Ordentliche Erträge			
01	50	Privatrechtliche Leistungsentgelte			
02	51	Öffentlich-rechtliche Leistungsentgelte			
03	548-549	Kostenersatzleistungen und -erstattungen			
04	52	Bestandsveränderungen und aktivierte Eigenleistungen			
05	55	Steuern und steuerähnliche Erträge einschl. Erträge aus gesetzlichen Umlagen			
06	547	Erträge aus Transferleistungen			
07	540-543	Erträge aus Zuweisungen und Zuschüssen für lfd. Zwecke und allgemeine Umlagen			
08	546	Erträge aus der Auflösung von Sonderposten aus Investitionszuweisungen, -zuschüssen und Investitionsbeiträgen			
09	53	Sonstige ordentliche Erträge			
10		Summe der ordentlichen Erträge (Nr. 1 bis 9)			
		Ordentliche Aufwendungen			
11	62, 63, 640-643, 647-649, 65	Personalaufwendungen			
12	644-646	Versorgungsaufwendungen			
13	60, 61, 67-69	Aufwendungen für Sach- und Dienstleistungen			
14	66	Abschreibungen			
15	71	Aufwendungen für Zuweisungen und Zuschüsse sowie besondere Finanzaufwendungen			
16	73	Steueraufwendungen einschl. Aufwendungen aus gesetzlichen Umlageverpflichtungen			
17	72	Transferaufwendungen			
18	70, 74, 76	Sonstige ordentliche Aufwendungen			
19		Summe der ordentlichen Aufwendungen (Nr. 11 bis 18)			
20		Verwaltungsergebnis (Nr. 10 ./. Nr. 19)			
21	56, 57	Finanzerträge			
22	77	Finanzaufwendungen			
23		Finanzergebnis (Nr. 21 bis Nr. 22)			
24		Ordentliches Ergebnis (Verwaltungsergebnis und Finanzergebnis Nr. 20 und Nr. 23)			
25	59	Außerordentliche Erträge			
26	79	Außerordentliche Aufwendungen			
27		Außerordentliches Ergebnis (Nr. 25 ./. Nr. 26)			
28		Jahresergebnis vor internen Leistungsbeziehungen (ordentliches Ergebnis und außerordentliches Ergebnis Nr. 24 und Nr. 27)			
29		Erlöse der internen Leistungsbeziehungen			
30		Kosten der internen Leistungsbeziehungen			
31		Ergebnis der internen Leistungsbeziehungen			
32		Jahresergebnis nach internen Leistungsbeziehungen			

Haushaltsplan der Gemeinde Meinhard

Muster 10 zu § 4 Abs. 3 GemHVO

Teilergebnishaushalt 141010 Umweltschutzmaßnahmen



Meinhard

Nr.	Konten	Bezeichnung	Haushaltsansatz		Ergebnis des Jahresabschlusses 2021
			2023	2022	
		Ordentliche Erträge			
01	50	Privatrechtliche Leistungsentgelte			
02	51	Öffentlich-rechtliche Leistungsentgelte			
03	548-549	Kostenersatzleistungen und -erstattungen			
04	52	Bestandsveränderungen und aktivierte Eigenleistungen			
05	55	Steuern und steuerähnliche Erträge einschl. Erträge aus gesetzlichen Umlagen			
06	547	Erträge aus Transferleistungen			
07	540-543	Erträge aus Zuweisungen und Zuschüssen für lfd. Zwecke und allgemeine Umlagen			
08	546	Erträge aus der Auflösung von Sonderposten aus Investitionszuweisungen, -zuschüssen und Investitionsbeiträgen			
09	53	Sonstige ordentliche Erträge			
10		Summe der ordentlichen Erträge (Nr. 1 bis 9)			
		Ordentliche Aufwendungen			
11	62, 63, 640-643, 647-649, 65	Personalaufwendungen			
12	644-646	Versorgungsaufwendungen			
13	60, 61, 67-69	Aufwendungen für Sach- und Dienstleistungen			
14	66	Abschreibungen			
15	71	Aufwendungen für Zuweisungen und Zuschüsse sowie besondere Finanzaufwendungen			
16	73	Steueraufwendungen einschl. Aufwendungen aus gesetzlichen Umlageverpflichtungen			
17	72	Transferaufwendungen			
18	70, 74, 76	Sonstige ordentliche Aufwendungen			
19		Summe der ordentlichen Aufwendungen (Nr. 11 bis 18)			
20		Verwaltungsergebnis (Nr. 10 ./. Nr. 19)			
21	56, 57	Finanzerträge			
22	77	Finanzaufwendungen			
23		Finanzergebnis (Nr. 21 bis Nr. 22)			
24		Ordentliches Ergebnis (Verwaltungsergebnis und Finanzergebnis Nr. 20 und Nr. 23)			
25	59	Außerordentliche Erträge			
26	79	Außerordentliche Aufwendungen			
27		Außerordentliches Ergebnis (Nr. 25 ./. Nr. 26)			
28		Jahresergebnis vor internen Leistungsbeziehungen (ordentliches Ergebnis und außerordentliches Ergebnis Nr. 24 und Nr. 27)			
29		Erlöse der internen Leistungsbeziehungen			
30		Kosten der internen Leistungsbeziehungen			
31		Ergebnis der internen Leistungsbeziehungen			
32		Jahresergebnis nach internen Leistungsbeziehungen			

Haushaltsplan der Gemeinde Meinhard

Muster 11 zu § 4 Abs. 4 GemHVO

Teilfinanzhaushalt 141010 Umweltschutzmaßnahmen



Meinhard

		Haushaltsansatz			Investitions- und Investitionsförderungsmaßnahmen		
Nr.	Bezeichnung	2023	Verpflichtungs-ermächtigungen	2022	Ergebnis des Jahresabschlusses 2021	Gesamtauszahlungsbedarf	davon bisher bereitgestellt
1	2	3	4	5	6	7	8
	Einzahlungen aus Investitionstätigkeit						
20	+ Einz. aus Investitionszuweis. und -zuschüssen sowie aus Investitionsbeiträgen	0,00	0,00	0,00	0,00	0,00	0,00
21	+ Einz. aus Abgängen von Vermögensgegenständen des Sachanlagevermögens und des immateriellen Anlagevermögens	0,00	0,00	0,00	0,00	0,00	0,00
22	+ Einz. aus Abgängen von Vermögensgegenständen des Finanzanlagevermögens	0,00	0,00	0,00	0,00	0,00	0,00
	Einzahlungen aus Finanzierungstätigkeit						
31	+ Einz. aus der Aufnahme v. Krediten und wirtschaftlich vergleichbaren Vorgängen für Investitionen	0,00	0,00	0,00	0,00	0,00	0,00
	Summe	0,00	0,00	0,00	0,00	0,00	0,00
	Auszahlungen aus Investitionstätigkeit						
24	- Ausz. für den Erwerb von Grundstücken und Gebäuden	0,00	0,00	0,00	0,00	0,00	0,00
25	- Ausz. für Baumaßnahmen	0,00	0,00	0,00	0,00	0,00	0,00
26	- Ausz. für Investitionen in das sonstige Sachanlagevermögen und immaterielle Anlagevermögen davon: Ausz. aus gewährten Investitionszuweisungen und -zuschüssen	0,00	0,00	0,00	0,00	0,00	0,00
27	- Ausz. für Investitionen in das Finanzanlagevermögen	0,00	0,00	0,00	0,00	0,00	0,00
	Auszahlungen aus Finanzierungstätigkeit						
32	- Ausz. für die Tilgung von Krediten und wirtschaftlich vergleichbaren Vorgängen für Investitionen	0,00	0,00	0,00	0,00	0,00	0,00
	Summe	0,00	0,00	0,00	0,00	0,00	0,00
	Saldo (Einzahlungen ./ Auszahlungen)	0,00	0,00	0,00	0,00	0,00	0,00

Haushaltsplan der Gemeinde Meinhard

Muster 10 zu § 4 Abs. 3 GemHVO

Teilergebnishaushalt 15 Wirtschaft und Tourismus



Meinhard

Nr.	Konten	Bezeichnung	Haushaltsansatz		Ergebnis des Jahresabschlusses 2021
			2023	2022	
		Ordentliche Erträge			
01	50	Privatrechtliche Leistungsentgelte	-81.030	-71.020	-68.547
02	51	Öffentlich-rechtliche Leistungsentgelte			
03	548-549	Kostenersatzleistungen und -erstattungen	-510	-510	-113
04	52	Bestandsveränderungen und aktivierte Eigenleistungen			
05	55	Steuern und steuerähnliche Erträge einschl. Erträge aus gesetzlichen Umlagen			
06	547	Erträge aus Transferleistungen			
07	540-543	Erträge aus Zuweisungen und Zuschüssen für lfd. Zwecke und allgemeine Umlagen			
08	546	Erträge aus der Auflösung von Sonderposten aus Investitionszuweisungen, -zuschüssen und Investitionsbeiträgen	-20.870	-20.870	
09	53	Sonstige ordentliche Erträge	-1.820	-1.820	-297
10		Summe der ordentlichen Erträge (Nr. 1 bis 9)	-104.230	-94.220	-68.957
		Ordentliche Aufwendungen			
11	62, 63, 640-643, 647-649, 65	Personalaufwendungen	31.130	37.700	11.416
12	644-646	Versorgungsaufwendungen			722
13	60, 61, 67-69	Aufwendungen für Sach- und Dienstleistungen	247.270	197.550	219.024
14	66	Abschreibungen	137.710	137.500	-1.525
15	71	Aufwendungen für Zuweisungen und Zuschüsse sowie besondere Finanzaufwendungen	5.580	5.580	5.566
16	73	Steueraufwendungen einschl. Aufwendungen aus gesetzlichen Umlageverpflichtungen			
17	72	Transferaufwendungen			
18	70, 74, 76	Sonstige ordentliche Aufwendungen	5.870	6.440	6.430
19		Summe der ordentlichen Aufwendungen (Nr. 11 bis 18)	427.560	384.770	241.634
20		Verwaltungsergebnis (Nr. 10 ./. Nr. 19)	323.330	290.550	172.677
21	56, 57	Finanzerträge			
22	77	Finanzaufwendungen			
23		Finanzergebnis (Nr. 21 bis Nr. 22)			
24		Ordentliches Ergebnis (Verwaltungsergebnis und Finanzergebnis Nr. 20 und Nr. 23)	323.330	290.550	172.677
25	59	Außerordentliche Erträge			-6.573
26	79	Außerordentliche Aufwendungen			21.212
27		Außerordentliches Ergebnis (Nr. 25 ./. Nr. 26)			14.639
28		Jahresergebnis vor internen Leistungsbeziehungen (ordentliches Ergebnis und außerordentliches Ergebnis Nr. 24 und Nr. 27)	323.330	290.550	187.316
29		Erlöse der internen Leistungsbeziehungen	-74.960	-74.960	-74.956
30		Kosten der internen Leistungsbeziehungen	215.750	176.780	103.848
31		Ergebnis der internen Leistungsbeziehungen	140.790	101.820	28.892
32		Jahresergebnis nach internen Leistungsbeziehungen	464.120	392.370	216.208

Haushaltsplan der Gemeinde Meinhard

Muster 10 zu § 4 Abs. 3 GemHVO

Teilergebnishaushalt 1510 Wirtschaftsförderung



Meinhard

Nr.	Konten	Bezeichnung	Haushaltsansatz		Ergebnis des Jahresabschlusses 2021
			2023	2022	
		Ordentliche Erträge			
01	50	Privatrechtliche Leistungsentgelte			
02	51	Öffentlich-rechtliche Leistungsentgelte			
03	548-549	Kostenersatzleistungen und -erstattungen			
04	52	Bestandsveränderungen und aktivierte Eigenleistungen			
05	55	Steuern und steuerähnliche Erträge einschl. Erträge aus gesetzlichen Umlagen			
06	547	Erträge aus Transferleistungen			
07	540-543	Erträge aus Zuweisungen und Zuschüssen für lfd. Zwecke und allgemeine Umlagen			
08	546	Erträge aus der Auflösung von Sonderposten aus Investitionszuweisungen, -zuschüssen und Investitionsbeiträgen	-1.430	-1.430	
09	53	Sonstige ordentliche Erträge			
10		Summe der ordentlichen Erträge (Nr. 1 bis 9)	-1.430	-1.430	
		Ordentliche Aufwendungen			
11	62, 63, 640-643, 647-649, 65	Personalaufwendungen			
12	644-646	Versorgungsaufwendungen			
13	60, 61, 67-69	Aufwendungen für Sach- und Dienstleistungen	10.830	10.830	10.825
14	66	Abschreibungen	1.670	1.520	
15	71	Aufwendungen für Zuweisungen und Zuschüsse sowie besondere Finanzaufwendungen	460	460	460
16	73	Steueraufwendungen einschl. Aufwendungen aus gesetzlichen Umlageverpflichtungen			
17	72	Transferaufwendungen			
18	70, 74, 76	Sonstige ordentliche Aufwendungen			
19		Summe der ordentlichen Aufwendungen (Nr. 11 bis 18)	12.960	12.810	11.285
20		Verwaltungsergebnis (Nr. 10 ./. Nr. 19)	11.530	11.380	11.285
21	56, 57	Finanzerträge			
22	77	Finanzaufwendungen			
23		Finanzergebnis (Nr. 21 bis Nr. 22)			
24		Ordentliches Ergebnis (Verwaltungsergebnis und Finanzergebnis Nr. 20 und Nr. 23)	11.530	11.380	11.285
25	59	Außerordentliche Erträge			
26	79	Außerordentliche Aufwendungen			
27		Außerordentliches Ergebnis (Nr. 25 ./. Nr. 26)			
28		Jahresergebnis vor internen Leistungsbeziehungen (ordentliches Ergebnis und außerordentliches Ergebnis Nr. 24 und Nr. 27)	11.530	11.380	11.285
29		Erlöse der internen Leistungsbeziehungen			
30		Kosten der internen Leistungsbeziehungen			
31		Ergebnis der internen Leistungsbeziehungen			
32		Jahresergebnis nach internen Leistungsbeziehungen	11.530	11.380	11.285

Haushaltsplan der Gemeinde Meinhard

Muster 10 zu § 4 Abs. 3 GemHVO

Teilergebnishaushalt 151010 Wirtschaftsförderung



Meinhard

Nr.	Konten	Bezeichnung	Haushaltsansatz		Ergebnis des Jahresabschlusses 2021
			2023	2022	
		Ordentliche Erträge			
01	50	Privatrechtliche Leistungsentgelte			
02	51	Öffentlich-rechtliche Leistungsentgelte			
03	548-549	Kostenersatzleistungen und -erstattungen			
04	52	Bestandsveränderungen und aktivierte Eigenleistungen			
05	55	Steuern und steuerähnliche Erträge einschl. Erträge aus gesetzlichen Umlagen			
06	547	Erträge aus Transferleistungen			
07	540-543	Erträge aus Zuweisungen und Zuschüssen für lfd. Zwecke und allgemeine Umlagen			
08	546	Erträge aus der Auflösung von Sonderposten aus Investitionszuweisungen, -zuschüssen und Investitionsbeiträgen	-1.430	-1.430	
09	53	Sonstige ordentliche Erträge			
10		Summe der ordentlichen Erträge (Nr. 1 bis 9)	-1.430	-1.430	
		Ordentliche Aufwendungen			
11	62, 63, 640-643, 647-649, 65	Personalaufwendungen			
12	644-646	Versorgungsaufwendungen			
13	60, 61, 67-69	Aufwendungen für Sach- und Dienstleistungen	10.830	10.830	10.825
14	66	Abschreibungen	1.670	1.520	
15	71	Aufwendungen für Zuweisungen und Zuschüsse sowie besondere Finanzaufwendungen	460	460	460
16	73	Steueraufwendungen einschl. Aufwendungen aus gesetzlichen Umlageverpflichtungen			
17	72	Transferaufwendungen			
18	70, 74, 76	Sonstige ordentliche Aufwendungen			
19		Summe der ordentlichen Aufwendungen (Nr. 11 bis 18)	12.960	12.810	11.285
20		Verwaltungsergebnis (Nr. 10 ./. Nr. 19)	11.530	11.380	11.285
21	56, 57	Finanzerträge			
22	77	Finanzaufwendungen			
23		Finanzergebnis (Nr. 21 bis Nr. 22)			
24		Ordentliches Ergebnis (Verwaltungsergebnis und Finanzergebnis Nr. 20 und Nr. 23)	11.530	11.380	11.285
25	59	Außerordentliche Erträge			
26	79	Außerordentliche Aufwendungen			
27		Außerordentliches Ergebnis (Nr. 25 ./. Nr. 26)			
28		Jahresergebnis vor internen Leistungsbeziehungen (ordentliches Ergebnis und außerordentliches Ergebnis Nr. 24 und Nr. 27)	11.530	11.380	11.285
29		Erlöse der internen Leistungsbeziehungen			
30		Kosten der internen Leistungsbeziehungen			
31		Ergebnis der internen Leistungsbeziehungen			
32		Jahresergebnis nach internen Leistungsbeziehungen	11.530	11.380	11.285

Haushaltsplan der Gemeinde Meinhard

Muster 11 zu § 4 Abs. 4 GemHVO

Teilfinanzhaushalt 151010 Wirtschaftsförderung



Meinhard

		Haushaltsansatz				Investitions- und Investitionsförderungsmaßnahmen	
Nr.	Bezeichnung	2023	Verpflichtungs-ermächtigungen	2022	Ergebnis des Jahresabschlusses 2021	Gesamtauszahlungsbedarf	davon bisher bereitgestellt
1	2	3	4	5	6	7	8
	Einzahlungen aus Investitionstätigkeit						
20	+ Einz. aus Investitionszuweis. und -zuschüssen sowie aus Investitionsbeiträgen	0,00	0,00	0,00	1.823,00	0,00	0,00
21	+ Einz. aus Abgängen von Vermögensgegenständen des Sachanlagevermögens und des immateriellen Anlagevermögens	0,00	0,00	0,00	0,00	0,00	0,00
22	+ Einz. aus Abgängen von Vermögensgegenständen des Finanzanlagevermögens	0,00	0,00	0,00	0,00	0,00	0,00
	Einzahlungen aus Finanzierungstätigkeit						
31	+ Einz. aus der Aufnahme v. Krediten und wirtschaftlich vergleichbaren Vorgängen für Investitionen	0,00	0,00	0,00	0,00	0,00	0,00
	Summe	0,00	0,00	0,00	1.823,00	0,00	0,00
	Auszahlungen aus Investitionstätigkeit						
24	- Ausz. für den Erwerb von Grundstücken und Gebäuden	0,00	0,00	0,00	0,00	0,00	0,00
25	- Ausz. für Baumaßnahmen	0,00	0,00	0,00	0,00	0,00	0,00
26	- Ausz. für Investitionen in das sonstige Sachanlagevermögen und immaterielle Anlagevermögen	0,00	0,00	0,00	-2.892,89	3.495,03	3.495,03
	davon: Ausz. aus gewährten Investitionszuweisungen und -zuschüssen	0,00	0,00	0,00	-2.892,89	3.495,03	3.495,03
27	- Ausz. für Investitionen in das Finanzanlagevermögen	0,00	0,00	0,00	0,00	0,00	0,00
	Auszahlungen aus Finanzierungstätigkeit						
32	- Ausz. für die Tilgung von Krediten und wirtschaftlich vergleichbaren Vorgängen für Investitionen	0,00	0,00	0,00	0,00	0,00	0,00
	Summe	0,00	0,00	0,00	-2.892,89	3.495,03	3.495,03
	Saldo (Einzahlungen ./ Auszahlungen)	0,00	0,00	0,00	-1.069,89	3.495,03	3.495,03

Haushaltsplan der Gemeinde Meinhard

Investitionen 151010 Wirtschaftsförderung



Meinhard

Nr. Bezeichnung	Ansatz 2023	Verpflichtungs- Ermächtigunge n	Ansatz 2022	Jahres- ergebnis 2021	Finanzplan 2024	Finanzplan 2025 2026	Bish. bereitgest. Ges. Ein- Ausz.
0910200011 Beratung Privatmaßnahmen				-1.069,89			3.495,03
20 20 Einz.a.Inv.zuw.u.-zusch.s.a.Inv.beitr.				1.823,00			-8.409,43
26 26 Ausz.f.Invest.i.d.sonst.Sachanl.vermögen				-2.892,89			8.586,00
							3.495,03
							-16.995,43

Haushaltsplan der Gemeinde Meinhard

Muster 10 zu § 4 Abs. 3 GemHVO

Teilergebnishaushalt 1520 Tourismus



Meinhard

Nr.	Konten	Bezeichnung	Haushaltsansatz		Ergebnis des Jahresabschlusses 2021
			2023	2022	
		Ordentliche Erträge			
01	50	Privatrechtliche Leistungsentgelte			
02	51	Öffentlich-rechtliche Leistungsentgelte			
03	548-549	Kostenersatzleistungen und -erstattungen			
04	52	Bestandsveränderungen und aktivierte Eigenleistungen			
05	55	Steuern und steuerähnliche Erträge einschl. Erträge aus gesetzlichen Umlagen			
06	547	Erträge aus Transferleistungen			
07	540-543	Erträge aus Zuweisungen und Zuschüssen für lfd. Zwecke und allgemeine Umlagen			
08	546	Erträge aus der Auflösung von Sonderposten aus Investitionszuweisungen, -zuschüssen und Investitionsbeiträgen	-2.220	-2.220	
09	53	Sonstige ordentliche Erträge			-5
10		Summe der ordentlichen Erträge (Nr. 1 bis 9)	-2.220	-2.220	-5
		Ordentliche Aufwendungen			
11	62, 63, 640-643, 647-649, 65	Personalaufwendungen			
12	644-646	Versorgungsaufwendungen			
13	60, 61, 67-69	Aufwendungen für Sach- und Dienstleistungen	9.660	8.910	11.932
14	66	Abschreibungen	9.350	9.780	
15	71	Aufwendungen für Zuweisungen und Zuschüsse sowie besondere Finanzaufwendungen	2.120	2.120	2.106
16	73	Steueraufwendungen einschl. Aufwendungen aus gesetzlichen Umlageverpflichtungen			
17	72	Transferaufwendungen			
18	70, 74, 76	Sonstige ordentliche Aufwendungen			
19		Summe der ordentlichen Aufwendungen (Nr. 11 bis 18)	21.130	20.810	14.038
20		Verwaltungsergebnis (Nr. 10 ./. Nr. 19)	18.910	18.590	14.033
21	56, 57	Finanzerträge			
22	77	Finanzaufwendungen			
23		Finanzergebnis (Nr. 21 bis Nr. 22)			
24		Ordentliches Ergebnis (Verwaltungsergebnis und Finanzergebnis Nr. 20 und Nr. 23)	18.910	18.590	14.033
25	59	Außerordentliche Erträge			
26	79	Außerordentliche Aufwendungen			
27		Außerordentliches Ergebnis (Nr. 25 ./. Nr. 26)			
28		Jahresergebnis vor internen Leistungsbeziehungen (ordentliches Ergebnis und außerordentliches Ergebnis Nr. 24 und Nr. 27)	18.910	18.590	14.033
29		Erlöse der internen Leistungsbeziehungen			
30		Kosten der internen Leistungsbeziehungen	1.030	30	859
31		Ergebnis der internen Leistungsbeziehungen	1.030	30	859
32		Jahresergebnis nach internen Leistungsbeziehungen	19.940	18.620	14.892

Haushaltsplan der Gemeinde Meinhard

Muster 10 zu § 4 Abs. 3 GemHVO

Teilergebnishaushalt 152010 Tourismus



Meinhard

Nr.	Konten	Bezeichnung	Haushaltsansatz		Ergebnis des Jahresabschlusses 2021
			2023	2022	
		Ordentliche Erträge			
01	50	Privatrechtliche Leistungsentgelte			
02	51	Öffentlich-rechtliche Leistungsentgelte			
03	548-549	Kostenersatzleistungen und -erstattungen			
04	52	Bestandsveränderungen und aktivierte Eigenleistungen			
05	55	Steuern und steuerähnliche Erträge einschl. Erträge aus gesetzlichen Umlagen			
06	547	Erträge aus Transferleistungen			
07	540-543	Erträge aus Zuweisungen und Zuschüssen für lfd. Zwecke und allgemeine Umlagen			
08	546	Erträge aus der Auflösung von Sonderposten aus Investitionszuweisungen, -zuschüssen und Investitionsbeiträgen	-2.220	-2.220	
09	53	Sonstige ordentliche Erträge			-5
10		Summe der ordentlichen Erträge (Nr. 1 bis 9)	-2.220	-2.220	-5
		Ordentliche Aufwendungen			
11	62, 63, 640-643, 647-649, 65	Personalaufwendungen			
12	644-646	Versorgungsaufwendungen			
13	60, 61, 67-69	Aufwendungen für Sach- und Dienstleistungen	9.660	8.910	11.932
14	66	Abschreibungen	9.350	9.780	
15	71	Aufwendungen für Zuweisungen und Zuschüsse sowie besondere Finanzaufwendungen	2.120	2.120	2.106
16	73	Steueraufwendungen einschl. Aufwendungen aus gesetzlichen Umlageverpflichtungen			
17	72	Transferaufwendungen			
18	70, 74, 76	Sonstige ordentliche Aufwendungen			
19		Summe der ordentlichen Aufwendungen (Nr. 11 bis 18)	21.130	20.810	14.038
20		Verwaltungsergebnis (Nr. 10 ./. Nr. 19)	18.910	18.590	14.033
21	56, 57	Finanzerträge			
22	77	Finanzaufwendungen			
23		Finanzergebnis (Nr. 21 bis Nr. 22)			
24		Ordentliches Ergebnis (Verwaltungsergebnis und Finanzergebnis Nr. 20 und Nr. 23)	18.910	18.590	14.033
25	59	Außerordentliche Erträge			
26	79	Außerordentliche Aufwendungen			
27		Außerordentliches Ergebnis (Nr. 25 ./. Nr. 26)			
28		Jahresergebnis vor internen Leistungsbeziehungen (ordentliches Ergebnis und außerordentliches Ergebnis Nr. 24 und Nr. 27)	18.910	18.590	14.033
29		Erlöse der internen Leistungsbeziehungen			
30		Kosten der internen Leistungsbeziehungen	1.030	30	859
31		Ergebnis der internen Leistungsbeziehungen	1.030	30	859
32		Jahresergebnis nach internen Leistungsbeziehungen	19.940	18.620	14.892

Haushaltsplan der Gemeinde Meinhard

Muster 11 zu § 4 Abs. 4 GemHVO

Teilfinanzhaushalt 152010 Tourismus



Meinhard

		Haushaltsansatz				Investitions- und Investitionsförderungsmaßnahmen	
Nr.	Bezeichnung	2023	Verpflichtungs-ermächtigungen	2022	Ergebnis des Jahresabschlusses 2021	Gesamtauszahlungsbedarf	davon bisher bereitgestellt
1	2	3	4	5	6	7	8
	Einzahlungen aus Investitionstätigkeit						
20	+ Einz. aus Investitionszuweis. und -zuschüssen sowie aus Investitionsbeiträgen	0,00	0,00	7.550,00	0,00	0,00	0,00
21	+ Einz. aus Abgängen von Vermögensgegenständen des Sachanlagevermögens und des immateriellen Anlagevermögens	0,00	0,00	0,00	0,00	0,00	0,00
22	+ Einz. aus Abgängen von Vermögensgegenständen des Finanzanlagevermögens	0,00	0,00	0,00	0,00	0,00	0,00
	Einzahlungen aus Finanzierungstätigkeit						
31	+ Einz. aus der Aufnahme v. Krediten und wirtschaftlich vergleichbaren Vorgängen für Investitionen	0,00	0,00	0,00	0,00	0,00	0,00
	Summe	0,00	0,00	7.550,00	0,00	0,00	0,00
	Auszahlungen aus Investitionstätigkeit						
24	- Ausz. für den Erwerb von Grundstücken und Gebäuden	0,00	0,00	0,00	0,00	-12.000,00	-12.000,00
25	- Ausz. für Baumaßnahmen	-3.000,00	0,00	-13.000,00	0,00	-275.100,00	-266.100,00
26	- Ausz. für Investitionen in das sonstige Sachanlagevermögen und immaterielle Anlagevermögen	-4.800,00	0,00	-4.800,00	-6.368,07	-126.710,00	-112.310,00
	davon: Ausz. aus gewährten Investitionszuweisungen und -zuschüssen	-4.000,00	0,00	-4.000,00	0,00	-110.000,00	-98.000,00
27	- Ausz. für Investitionen in das Finanzanlagevermögen	0,00	0,00	0,00	0,00	0,00	0,00
	Auszahlungen aus Finanzierungstätigkeit						
32	- Ausz. für die Tilgung von Krediten und wirtschaftlich vergleichbaren Vorgängen für Investitionen	0,00	0,00	0,00	0,00	0,00	0,00
	Summe	-7.800,00	0,00	-17.800,00	-6.368,07	-413.810,00	-390.410,00
	Saldo (Einzahlungen ./ Auszahlungen)	-7.800,00	0,00	-10.250,00	-6.368,07	-413.810,00	-390.410,00

Haushaltsplan der Gemeinde Meinhard



Investitionen 152010 Tourismus

Meinhard

Nr. Bezeichnung	Ansatz 2023	Verpflichtungs- Ermächtigunge n	Ansatz 2022	Jahres- ergebnis 2021	Finanzplan 2024	Finanzplan 2025 2026	Bish. bereitgest. Ges. Ein- Ausz.
1520100002 Förderung Tourismus	-3.000,00		-3.000,00	-6.368,07	-3.000,00	-3.000,00 -3.000,00	-55.000,00 -36.853,98
20 20 Einz.a.Inv.zuw.u.-zusch.s.a.Inv.beitr.							8.868,00
24 24 Ausz.f.d.Erwerb v.Grundstücken u.Gebäuden							-1.605,00
25 25 Auszahlungen für Baumaßnahmen	-3.000,00		-3.000,00		-3.000,00	-3.000,00 -3.000,00	-55.000,00 -1.468,20
26 26 Ausz.f.Invest.i.d.sonst.Sachanl.vermögen				-6.368,07			-33.780,78
1520100003 Förd touristischer Infrastruktur/Fachwerksanierung	-4.000,00		-4.000,00		-4.000,00	-4.000,00 -4.000,00	-98.000,00 -37.159,26
26 26 Ausz.f.Invest.i.d.sonst.Sachanl.vermögen	-4.000,00		-4.000,00		-4.000,00	-4.000,00 -4.000,00	-98.000,00 -37.159,26
1520100011 Wegeleitsystem P4 Hessische Schweiz							-10.400,00 -12.790,25
25 25 Auszahlungen für Baumaßnahmen							-10.400,00 -12.790,25
1520100012 Blumentöpfe Alle Ortsteile							-12.000,00
24 24 Ausz.f.d.Erwerb v.Grundstücken u.Gebäuden							-12.000,00
1520100013 Bootsanleger Schwebda			-850,00				-1.700,00 -3.220,34
20 20 Einz.a.Inv.zuw.u.-zusch.s.a.Inv.beitr.			2.650,00				5.300,00 7.546,00
25 25 Auszahlungen für Baumaßnahmen			-3.500,00				-7.000,00 -10.766,34
1520100014 Bootsanleger Jestädt			-1.600,00				-3.200,00
20 20 Einz.a.Inv.zuw.u.-zusch.s.a.Inv.beitr.			4.900,00				9.800,00
25 25 Auszahlungen für Baumaßnahmen			-6.500,00				-13.000,00

Haushaltsplan der Gemeinde Meinhard

Muster 10 zu § 4 Abs. 3 GemHVO

Teilergebnishaushalt 1530 Allg. Einrichtungen und Unternehmen



Meinhard

Nr.	Konten	Bezeichnung	Haushaltsansatz		Ergebnis des Jahresabschlusses 2021
			2023	2022	
		Ordentliche Erträge			
01	50	Privatrechtliche Leistungsentgelte	-81.030	-71.020	-68.547
02	51	Öffentlich-rechtliche Leistungsentgelte			
03	548-549	Kostenersatzleistungen und -erstattungen	-510	-510	-113
04	52	Bestandsveränderungen und aktivierte Eigenleistungen			
05	55	Steuern und steuerähnliche Erträge einschl. Erträge aus gesetzlichen Umlagen			
06	547	Erträge aus Transferleistungen			
07	540-543	Erträge aus Zuweisungen und Zuschüssen für lfd. Zwecke und allgemeine Umlagen			
08	546	Erträge aus der Auflösung von Sonderposten aus Investitionszuweisungen, -zuschüssen und Investitionsbeiträgen	-17.220	-17.220	
09	53	Sonstige ordentliche Erträge	-1.820	-1.820	-293
10		Summe der ordentlichen Erträge (Nr. 1 bis 9)	-100.580	-90.570	-68.953
		Ordentliche Aufwendungen			
11	62, 63, 640-643, 647-649, 65	Personalaufwendungen	31.130	37.700	11.416
12	644-646	Versorgungsaufwendungen			722
13	60, 61, 67-69	Aufwendungen für Sach- und Dienstleistungen	226.780	177.810	196.267
14	66	Abschreibungen	126.690	126.200	-1.525
15	71	Aufwendungen für Zuweisungen und Zuschüsse sowie besondere Finanzaufwendungen	3.000	3.000	3.000
16	73	Steueraufwendungen einschl. Aufwendungen aus gesetzlichen Umlageverpflichtungen			
17	72	Transferaufwendungen			
18	70, 74, 76	Sonstige ordentliche Aufwendungen	5.870	6.440	6.430
19		Summe der ordentlichen Aufwendungen (Nr. 11 bis 18)	393.470	351.150	216.311
20		Verwaltungsergebnis (Nr. 10 ./. Nr. 19)	292.890	260.580	147.358
21	56, 57	Finanzerträge			
22	77	Finanzaufwendungen			
23		Finanzergebnis (Nr. 21 bis Nr. 22)			
24		Ordentliches Ergebnis (Verwaltungsergebnis und Finanzergebnis Nr. 20 und Nr. 23)	292.890	260.580	147.358
25	59	Außerordentliche Erträge			-6.573
26	79	Außerordentliche Aufwendungen			21.212
27		Außerordentliches Ergebnis (Nr. 25 ./. Nr. 26)			14.639
28		Jahresergebnis vor internen Leistungsbeziehungen (ordentliches Ergebnis und außerordentliches Ergebnis Nr. 24 und Nr. 27)	292.890	260.580	161.997
29		Erlöse der internen Leistungsbeziehungen	-74.960	-74.960	-74.956
30		Kosten der internen Leistungsbeziehungen	214.720	176.750	102.989
31		Ergebnis der internen Leistungsbeziehungen	139.760	101.790	28.033
32		Jahresergebnis nach internen Leistungsbeziehungen	432.650	362.370	190.030

Produktbeschreibung

Produkt 153010 Dorfgemeinschaftshäuser/Bürgerhäuser



Produktbereich	15	Wirtschaft und Tourismus
Produktgruppe	1530	Allgemeine Einrichtungen und Unternehmen
Produkt	153010	Dorfgemeinschaftshäuser/Bürgerhäuser

Kostenstelle	15301010	Bürgerhaus Grebendorf
	15301020	Dorfgemeinschaftshaus Jestädt
	15301030	Bürgerhaus „Werratal“ Schwebda
	15301040	Dorfgemeinschaftshaus „Weinberghalle“ Frieda
	15301050	Dorfgemeinschaftshaus Neuerode
	15301060	Dorfgemeinschaftshaus Hitzelrode
	15301070	Dorfgemeinschaftshaus Motzenrode
	15301099	Bürgerhäuser/Dorfgemeinschaftshäuser, allgemein

Produktbeschreibung

Die Gemeinde Meinhard unterhält für die Dorfgemeinschaften, den Sport, familiäre Feiern und für Versammlungen und Veranstaltungen der Vereine in jedem der sieben Ortsteile Dorfgemeinschafts- und Bürgerhäuser vor. Im Rahmen der in den 60er Jahren unter der Initiative des damaligen hessischen Ministerpräsidenten Georg-August Zinn geförderten „sozialen Aufrüstung der Dörfer“, wurde der Bau von Dorfgemeinschaftshäuser mit 50% finanziell vom Land unterstützt. Alle sieben Häuser verfügen über eine geräumige Küche, einen großen Saal und entsprechende Sanitäranlagen. Von der Kuchengabel bis zur Suppentasse, von Tischen und Stühlen bis zu Tischdecken, von Kühlschränken und Kühlzellen bis zur kompletten Thekeneinrichtung – für die optimale Nutzung im Rahmen von Versammlungen, Feiern und jeglichen Veranstaltungen wurde von der Gemeinde gesorgt. Während in den Talgemeinden für die Betriebsführung der Häuser eine externe Kraft auf Stundenbasis von der Gemeinde angestellt worden ist, wird die Betriebsführung der Häuser in den Höhengemeinden durch die Außenstellenleiter sichergestellt. Alle Häuser sind mit knapp über 60 Jahren relativ jung. Alle Häuser werden mit Gas beheizt. Die Häuser in Frieda, Schwebda und Grebendorf haben Flachdächer. Die anderen vier Häuser Satteldächer. Die Weiberghalle in Frieda wurde von 2018-2020 umfangreich saniert. Die oberen Geschosdecken der DGH's Neuerode, Hitzelrode und Jestädt wurden in 2021 energetisch ertüchtigt, um Heizkosten zu sparen. Die Nutzungsrate ist unterschiedlich geprägt. Während in den Taldörfern, insbesondere durch sportliche Nutzungen unter der Woche, eine gute bis befriedigende Auslastung zu verzeichnen ist, ist in den Bergdörfern eher eine schwache Auslastung zu verzeichnen.

Rechtliche Grundlage

Die Vorhaltung von Dorfgemeinschaftshäusern ist eine freiwillige Leistung der Gemeinde. In Konkurrenz zum „**Wohnstandort Stadt**“ mit vielfältigen kulturellen Angeboten, dienen die Dorfgemeinschaftshäuser damit der Attraktivitätssteigerung des „**Wohnstandortes Dorf**“.

Produktverantwortliche

Bürgermeister Gerhold Brill; Vertretung Leiterin der Liegenschaftsverwaltung Kirsten Menzel

Strategische Ziele

- Nutzungsrate steigern und Fokus auf die ältere Generation richten – Gymnastik und Fitness, Seniorenkochen
- Instandhaltung und Sanierung der Häuser nach Prioritäten mit Ortsbeiräten abstimmen
- Pflegearbeiten der Häuser mehr in die Dorfgemeinschaften geben
- Neue Nutzungsmöglichkeiten unter Umständen auch gewerblich entwickeln
- Einbindung der Häuser im Rahmen des Katastrophenfalles
- Betriebskosten beobachten und mögliche Kostenabsenkungen umsetzen
- Gebühren für Nutzung beobachten

Operative Ziele

- Prioritätenliste für Instandhaltungs- und Sanierungsarbeiten aufstellen
- Gebührenordnung zur Nutzung für 2023 überarbeiten

Übersichten und Kennzahlen zu operativen Zielen

Dorfgeschafthäuser / Bürgerhäuser Gebäudedaten / Bauzustand (2016)

Ortsteil	Baujahr / Anbaujahr	Sozialfläche in m ² (ohne Flur, Lager- und Vorratsräume und Küche)	Quadratmeter / Einwohner	Anzahl d. Räume	Auslastung in % von 365 Tagen*	EINNAHMEN		Ausgaben interne Leistungsleistungen 3201010 + 3201070 + 3201100 + 3201120	AUSGABEN (ohne interne Leistungsleistungen 3201010 - 3201070, 3201100 + 3201120)			Zuschuss	BAUZUSTAND akute Mängel	INVESTITIONS- KOSTEN - geschätzt -
						durch Erträge	durch Sport- förderung		Betriebs- kosten	Personal- kosten	Abschreib- ung und Zinsen			
Frieda	1969	572	0,76	5	43,4	5.585	14.879	12.889	23.259	17.536	9.134	-29.465	-Energieeffizienz -Heizung -Dachkonstrukt.	500.000
Grebendorf	1976/1983	252	0,16	1	41,5	19.540	24.031	17.911	25.869	7.419	24.330	-14.047	-Sanitärbereich -Gaststättenber. -Jugendraum	70.000
Hitzelrode	1967/1983	96	0,52	1	7,4	800	0	9.275	12.634	2.409	3.990	-18.233	-Barrierefreiheit	15.000
Jestädt	1969/1998	180	0,23	1	31,1	5.600	12.782	13.189	13.456	5.459	9.908	-10.441	*Kellerisolierung -Kanalsanierung	20.000
Motzenrode	1952/1988	115	0,76	1	10,2	3.900	0	8.666	8.644	1.188	5.153	-11.085	*Behindertentoil. -Jugendraum	10.000
Neuerode	1967/1989	112	0,28	1	25,0	800	0	10.441	10.103	2.308	3.648	-15.259	-Dachdämmung	8.000
Schwebda	1966/2009	525	0,61	4	52,7	25.670	23.264	15.362	23.658	12.702	118.535	-111.961	-Kühlzelle	6.000
Meinhard (4.697 EW)		1.852	0,39		30,19	61.895	74.956	87.733	123.623	49.021	174.698	-210.491		629.000

GEBÜHRENORDNUNG:

Grebendorf

Raum	Größe m ²	1. Tag (24 Std.) €	Über- schiebung (bis 3 Std.) €	jeder weitere Tag €	Trauer- kaffee (10% 1. Tag) €	Heizung €	Strom €	
Einheimische / Ortsansässige								
Saal klein	108	41,25	13,75	27,50	20,63	16,20	0,30 je kWh	
Saal mittel	144	55,00	18,33	36,67	27,50	21,60		
Saal groß	252	96,25	32,08	64,17	48,13	37,80		
Küche	pauschal	10,00	3,33	10,00	5,00	0,00		
Auswärtige (Zuschlag von 50%)								
Saal klein	108	61,88	20,62	41,25	30,94	16,20	0,30 je kWh	
Saal mittel	144	82,50	27,50	55,00	41,25	21,60		
Saal groß	252	144,38	48,12	96,25	72,19	37,80		
Küche	pauschal	15,00	5,00	15,00	7,50	0,00		
Vereine								
Saal klein	108	Gebühr nur bei kommerziellen Veranstaltungen - siehe Tarif Einheimische -			Pauschale Wasser + K (bei Beschr. Verbrauchskosten €)	5,00	16,20	0,30 je kWh
Saal mittel	144				5,00	21,60		
Saal groß	252				10,00	37,80		

Jestädt

Raum	Größe m ²	1. Tag (24 Std.) €	Über- schiebung (bis 3 Std.) €	jeder weitere Tag €	Trauer- kaffee (10% 1. Tag) €	Heizung €	Strom €	
Einheimische / Ortsansässige								
Saal klein	80	30,00	10,00	20,00	15,00	12,00	0,30 je kWh	
Saal mittel	100	37,50	12,50	25,00	18,75	15,00		
Saal groß	180	67,50	22,50	45,00	33,75	27,00		
Küche	pauschal	10,00	3,33	10,00	5,00	0,00		
Auswärtige (Zuschlag von 50%)								
Saal klein	80	45,00	15,00	30,00	22,50	12,00	0,30 je kWh	
Saal mittel	100	56,25	18,75	37,50	28,13	15,00		
Saal groß	180	101,25	33,75	67,50	50,63	27,00		
Küche	pauschal	15,00	5,00	15,00	7,50	0,00		
Vereine								
Saal klein	80	Gebühr nur bei kommerziellen Veranstaltungen - siehe Tarif Einheimische -			Pauschale Wasser + K (bei Beschr. Verbrauchskosten €)	5,00	12,00	0,30 je kWh
Saal mittel	100				5,00	15,00		
Saal groß	180				10,00	27,00		

Hitzelrode

Raum	Größe m ²	1. Tag (24 Std.) €	Über- schiebung (bis 3 Std.) €	jeder weitere Tag €	Trauer- kaffee (10% 1. Tag) €	Heizung €	Strom €	
Einheimische / Ortsansässige								
Saal	96	36,25	12,08	24,17	18,13	15,00	0,30 je kWh	
Küche	pauschal	10,00	3,33	10,00	5,00	0,00		
Auswärtige (Zuschlag von 50%)								
Saal	96	54,38	18,12	36,25	27,19	15,00	0,30 je kWh	
Küche	pauschal	15,00	5,00	15,00	7,50	0,00		
Vereine								
Saal	96	Gebühr nur bei kommerziellen Veranstaltungen - siehe Tarif Einheimische -			Pauschale Wasser + K (bei Beschr. Verbrauchskosten €)	7,50	15,00	0,30 je kWh
Küche	pauschal				7,50	0,00		

Motzenrode

Raum	Größe m ²	1. Tag (24 Std.) €	Über- schiebung (bis 3 Std.) €	jeder weitere Tag €	Trauer- kaffee (10% 1. Tag) €	Heizung €	Strom €	
Einheimische / Ortsansässige								
Saal klein	54,23	21,25	7,08	14,17	10,63	8,50	0,30 je kWh	
Saal groß	61,65	23,75	7,91	15,83	11,88	9,50		
Saal kl. + gr.	115,88	45,00	15,00	30,00	22,50	18,00		
Küche	pauschal	10,00	3,33	10,00	5,00	0,00		
Auswärtige (Zuschlag von 50%)								
Saal klein	54,23	31,88	10,62	21,25	15,94	8,50	0,30 je kWh	
Saal groß	61,65	35,63	11,87	23,75	17,81	9,50		
Saal kl. + gr.	115,88	67,50	22,50	45,00	33,75	18,00		
Küche	pauschal	15,00	5,00	15,00	7,50	0,00		
Vereine								
Saal klein	54,23	Gebühr nur bei kommerziellen Veranstaltungen - siehe Tarif Einheimische -			Pauschale Wasser + K (bei Beschr. Verbrauchskosten €)	5,00	8,50	0,30 je kWh
Saal groß	61,65				5,00	9,50		
Saal kl. + gr.	115,88				10,00	18,00		

Schwebda

Raum	Größe m ²	1. Tag (24 Std.) €	Über- schiebung (bis 3 Std.) €	jeder weitere Tag €	Trauer- kaffee (10% 1. Tag) €	Heizung €	Strom €	
Einheimische / Ortsansässige								
Saal 1 + Nebenräume	35 + 87	35,00	11,66	23,33	17,50	18,00	0,30 je kWh	
Halle	323,10	121,25	40,41	80,83	60,62	48,00		
Bühne	80	30,00	10,00	20,00	15,00	12,00		
Halle + Bühne	403,10	151,25	50,41	100,83	75,62	60,00		
Küche	pauschal	10,00	3,33	10,00	5,00	0,00		
Auswärtige (Zuschlag von 50%)								
Saal 1 + Nebenräume	35 + 87	52,50	17,50	35,00	26,25	18,00	0,30 je kWh	
Halle	323,10	181,88	60,62	121,50	90,94	48,00		
Bühne	80	45,00	15,00	30,00	22,50	12,00		
Halle + Bühne	403,10	226,88	75,62	151,25	113,44	60,00		
Küche	pauschal	15,00	5,00	15,00	7,50	0,00		
Vereine								
Saal 1 + Nebenräume	35	Gebühr nur bei kommerziellen Veranstaltungen - siehe Tarif Einheimische -			Pauschale Wasser + Kanal (bei Beschr. Verbrauchskosten €)	5,00	18,00	0,30 je kWh
Halle	323,10				10,00	48,00		
Bühne	80				5,00	12,00		
Halle + Bühne	403,10				15,00	60,00		

Frieda

Raum	Größe m ²	1. Tag (24 Std.) €	Über- schiebung (bis 3 Std.) €	jeder weitere Tag €	Trauer- kaffee (10% 1. Tag) €	Heizung €	Strom €	
Einheimische / Ortsansässige								
Saal (Halle)	210	78,75	26,25	52,50	39,38	31,50	0,30 je kWh	
Gemeinschafts-Raum	97	37,50	12,50	25,00	18,75	14,55		
Saal + GR	307	116,25	38,75	77,50	58,13	46,05		
Küche	pauschal	10,00	3,33	10,00	5,00	0,00		
Auswärtige (Zuschlag von 50%)								
Saal (Halle)	210	118,13	39,37	78,75	59,06	31,50	0,30 je kWh	
Gemeinschafts-Raum	97	56,25	18,75	37,50	28,13	14,55		
Saal + GR	307	174,38	58,12	116,25	87,19	46,05		
Küche	pauschal	15,00	5,00	15,00	7,50	0,00		
Vereine								
Saal (Halle)	210	Gebühr nur bei kommerziellen Veranstaltungen - siehe Tarif Einheimische -			Pauschale Wasser + K (bei Beschr. Verbrauchskosten €)	5,00	31,50	0,30 je kWh
Gemeinschafts-Raum	97				10,00	14,55		
Saal + GR	307				15,00	46,05		

Neuerode

Raum	Größe m ²	1. Tag (24 Std.) €	Über- schiebung (bis 3 Std.) €	jeder weitere Tag €	Trauer- kaffee (10% 1. Tag) €	Heizung €	Strom €	
Einheimische / Ortsansässige								
Saal groß	112,50	42,50	14,16	28,33	21,25	17,00	0,30 je kWh	
Saal klein	56,25	21,25	7,08	14,17	10,63	8,50		
Küche	pauschal	10,00	3,33	10,00	5,00	0,00		
Auswärtige (Zuschlag von 50%)								
Saal groß	112,50	63,75	21,25	42,50	31,88	17,00	0,30 je kWh	
Saal klein	56,25	31,88	10,62	21,25	15,94	8,50		
Küche	pauschal	15,00	5,00	15,00	7,50	0,00		
Vereine								
Saal groß	112,50	Gebühr nur bei kommerziellen Veranstaltungen - siehe Tarif Einheimische -			Pauschale Wasser + K (bei Beschr. Verbrauchskosten €)	10,00	17,00	0,30 je kWh
Saal klein	56,25				5,00	8,50		

Haushaltsplan der Gemeinde Meinhard

Muster 10 zu § 4 Abs. 3 GemHVO

Teilergebnishaushalt 153010 Dorfgemeinschaftshäuser/Bürgerhäuser



Meinhard

Nr.	Konten	Bezeichnung	Haushaltsansatz		Ergebnis des Jahresabschlusses 2021
			2023	2022	
		Ordentliche Erträge			
01	50	Privatrechtliche Leistungsentgelte	-36.620	-26.610	-20.437
02	51	Öffentlich-rechtliche Leistungsentgelte			
03	548-549	Kostensatzleistungen und -erstattungen	-510	-510	-8
04	52	Bestandsveränderungen und aktivierte Eigenleistungen			
05	55	Steuern und steuerähnliche Erträge einschl. Erträge aus gesetzlichen Umlagen			
06	547	Erträge aus Transferleistungen			
07	540-543	Erträge aus Zuweisungen und Zuschüssen für lfd. Zwecke und allgemeine Umlagen			
08	546	Erträge aus der Auflösung von Sonderposten aus Investitionszuweisungen, -zuschüssen und Investitionsbeiträgen	-12.550	-12.550	-12.544
09	53	Sonstige ordentliche Erträge			
10		Summe der ordentlichen Erträge (Nr. 1 bis 9)	-49.680	-39.670	-32.989
		Ordentliche Aufwendungen			
11	62, 63, 640-643, 647-649, 65	Personalaufwendungen	31.130	37.700	11.416
12	644-646	Versorgungsaufwendungen			722
13	60, 61, 67-69	Aufwendungen für Sach- und Dienstleistungen	177.390	148.540	160.922
14	66	Abschreibungen	115.900	115.410	115.852
15	71	Aufwendungen für Zuweisungen und Zuschüsse sowie besondere Finanzaufwendungen			
16	73	Steueraufwendungen einschl. Aufwendungen aus gesetzlichen Umlageverpflichtungen			
17	72	Transferaufwendungen			
18	70, 74, 76	Sonstige ordentliche Aufwendungen	2.410	2.410	2.407
19		Summe der ordentlichen Aufwendungen (Nr. 11 bis 18)	326.830	304.060	291.318
20		Verwaltungsergebnis (Nr. 10 ./. Nr. 19)	277.150	264.390	258.329
21	56, 57	Finanzerträge			
22	77	Finanzaufwendungen			
23		Finanzergebnis (Nr. 21 bis Nr. 22)			
24		Ordentliches Ergebnis (Verwaltungsergebnis und Finanzergebnis Nr. 20 und Nr. 23)	277.150	264.390	258.329
25	59	Außerordentliche Erträge			-2.110
26	79	Außerordentliche Aufwendungen			3.849
27		Außerordentliches Ergebnis (Nr. 25 ./. Nr. 26)			1.740
28		Jahresergebnis vor internen Leistungsbeziehungen (ordentliches Ergebnis und außerordentliches Ergebnis Nr. 24 und Nr. 27)	277.150	264.390	260.069
29		Erlöse der internen Leistungsbeziehungen	-74.960	-74.960	-74.956
30		Kosten der internen Leistungsbeziehungen	199.060	166.300	89.222
31		Ergebnis der internen Leistungsbeziehungen	124.100	91.340	14.266
32		Jahresergebnis nach internen Leistungsbeziehungen	401.250	355.730	274.335

Haushaltsplan der Gemeinde Meinhard

Muster 11 zu § 4 Abs. 4 GemHVO

Teilfinanzhaushalt 153010 Dorfgemeinschaftshäuser/Bürgerhäuser



Meinhard

		Haushaltsansatz			Investitions- und Investitionsförderungsmaßnahmen		
Nr.	Bezeichnung	2023	Verpflichtungs-ermächtigungen	2022	Ergebnis des Jahresabschlusses 2021	Gesamtauszahlungsbedarf	davon bisher bereitgestellt
1	2	3	4	5	6	7	8
	Einzahlungen aus Investitionstätigkeit						
20	+ Einz. aus Investitionszuweis. und -zuschüssen sowie aus Investitionsbeiträgen	68.950,00	0,00	78.850,00	0,00	0,00	0,00
21	+ Einz. aus Abgängen von Vermögensgegenständen des Sachanlagevermögens und des immateriellen Anlagevermögens	0,00	0,00	0,00	0,00	0,00	0,00
22	+ Einz. aus Abgängen von Vermögensgegenständen des Finanzanlagevermögens	0,00	0,00	0,00	0,00	0,00	0,00
	Einzahlungen aus Finanzierungstätigkeit						
31	+ Einz. aus der Aufnahme v. Krediten und wirtschaftlich vergleichbaren Vorgängen für Investitionen	0,00	0,00	0,00	0,00	0,00	0,00
	Summe	68.950,00	0,00	78.850,00	0,00	0,00	0,00
	Auszahlungen aus Investitionstätigkeit						
24	- Ausz. für den Erwerb von Grundstücken und Gebäuden	0,00	0,00	0,00	0,00	-15.000,00	-15.000,00
25	- Ausz. für Baumaßnahmen	-107.600,00	0,00	-118.600,00	-88.768,07	-1.556.200,00	-1.556.200,00
26	- Ausz. für Investitionen in das sonstige Sachanlagevermögen und immaterielle Anlagevermögen davon: Ausz. aus gewährten Investitionszuweisungen und -zuschüssen	-38.100,00	0,00	-9.650,00	0,00	-123.525,00	-117.225,00
27	- Ausz. für Investitionen in das Finanzanlagevermögen	0,00	0,00	0,00	0,00	0,00	0,00
	Auszahlungen aus Finanzierungstätigkeit						
32	- Ausz. für die Tilgung von Krediten und wirtschaftlich vergleichbaren Vorgängen für Investitionen	0,00	0,00	0,00	0,00	0,00	0,00
	Summe	-145.700,00	0,00	-128.250,00	-88.768,07	-1.694.725,00	-1.688.425,00
	Saldo (Einzahlungen ./ Auszahlungen)	-76.750,00	0,00	-49.400,00	-88.768,07	-1.694.725,00	-1.688.425,00

Haushaltsplan der Gemeinde Meinhard

Investitionen 153010 Dorfgemeinschaftshäuser/Bürgerhäuser



Meinhard

Nr. Bezeichnung	Ansatz 2023	Verpflichtungs-Ermächtigungen	Ansatz 2022	Jahresergebnis 2021	Finanzplan 2024	Finanzplan 2025 2026	Bish. bereitgest. Ges. Ein-Ausz.
1530100009 Neukonzeption DGH "Weinberghalle" Frieda 20 20 Einz.a.Inv.zuw.u.-zusch.s.a.Inv.beitr. 24 24 Ausz.f.d.Erwerb v.Grundstücken u.Gebäuden 25 25 Auszahlungen für Baumaßnahmen							-399.800,00 -730.426,53 426.900,00 -7.500,28 -826.700,00 -722.926,25
1530100011 Küchenumbau BGH OTG 20 20 Einz.a.Inv.zuw.u.-zusch.s.a.Inv.beitr. 25 25 Auszahlungen für Baumaßnahmen 26 26 Ausz.f.Invest.i.d.sonst.Sachanl.vermögen							-15.000,00 -2.600,00 2.600,00 -15.000,00 -2.600,00
1530100013 Energetische Sanierung Bürgerhaus OTG - KIP BP 20 20 Einz.a.Inv.zuw.u.-zusch.s.a.Inv.beitr. 25 25 Auszahlungen für Baumaßnahmen				-57.374,20 -57.374,20			-18.000,00 -12.172,91 162.000,00 62.258,48 -180.000,00 -74.431,39
1530100014 Energetische Sanierung DGH Jestädt - KIP BP 20 20 Einz.a.Inv.zuw.u.-zusch.s.a.Inv.beitr. 25 25 Auszahlungen für Baumaßnahmen				-10.427,49 -10.427,49			-3.300,00 -553,06 29.700,00 9.874,43 -33.000,00 -10.427,49
1530100015 Energetische Sanierung DGH OTN - KIP BP 20 20 Einz.a.Inv.zuw.u.-zusch.s.a.Inv.beitr. 25 25 Auszahlungen für Baumaßnahmen			-1.100,00 9.900,00 -11.000,00				-4.400,00 39.600,00 -44.000,00
1530100016 Energetische Sanierung DGH Hitzelrode - KIP BP 20 20 Einz.a.Inv.zuw.u.-zusch.s.a.Inv.beitr. 25 25 Auszahlungen für Baumaßnahmen				-16.636,55 -16.636,55			-3.300,00 -6.736,55 29.700,00 9.900,00 -33.000,00 -16.636,55
1530100017 Kühlschranks BGH Schwebda 26 26 Ausz.f.Invest.i.d.sonst.Sachanl.vermögen							-2.144,00 -2.144,00
1530100018 Geschirrspüler Küche sozialer Teil BGH OTG 26 26 Ausz.f.Invest.i.d.sonst.Sachanl.vermögen							-3.004,57 -3.004,57
1530100019 Sanierung DGH Neuerode - Dorfentwicklung 20 20 Einz.a.Inv.zuw.u.-zusch.s.a.Inv.beitr. 25 25 Auszahlungen für Baumaßnahmen	-13.900,00 23.700,00 -37.600,00		-13.900,00 23.700,00 -37.600,00				-41.700,00 71.100,00 -112.800,00
1530100020 Sockelsanierung DGH Hitzelrode - Dorfentwicklung 20 20 Einz.a.Inv.zuw.u.-zusch.s.a.Inv.beitr. 25 25 Auszahlungen für Baumaßnahmen				-4.329,83 -4.329,83			-8.800,00 -24.929,90 15.000,00 -23.800,00 -24.929,90
1530100021 Energetische Sanierung DGH Motzenrode - DE 20 20 Einz.a.Inv.zuw.u.-zusch.s.a.Inv.beitr. 25 25 Auszahlungen für Baumaßnahmen	-2.500,00 7.500,00 -10.000,00		-2.500,00 7.500,00 -10.000,00				-37.700,00 -11.047,83 53.700,00 -4.334,00 -91.400,00 -6.713,83
1530100022 Theke u. Bestuhlung Gaststätte "Zum Sandhasen" OTG 20 20 Einz.a.Inv.zuw.u.-zusch.s.a.Inv.beitr.							25.267,52

Haushaltsplan der Gemeinde Meinhard



Investitionen 153010 Dorfgemeinschaftshäuser/Bürgerhäuser

Meinhard

Nr. Bezeichnung	Ansatz 2023	Verpflichtungs- Ermächtigungen	Ansatz 2022	Jahres- ergebnis 2021	Finanzplan 2024	Finanzplan 2025 2026	Bish. bereitgest. Ges. Ein- Ausz.
26 26 Ausz.f.Invest.i.d.sonst.Sachanl.vermögen							-25.267,52
1530100023 Geschirrspülmaschine BGH Schwebda							-4.294,00
26 26 Ausz.f.Invest.i.d.sonst.Sachanl.vermögen							-4.294,00
1530100024 Theke, Bestuhlung u. Kühlmöbel BGH "Werratal" OTS							13.068,21
20 20 Einz.a.Inv.zuw.u.-zusch.s.a.Inv.beitr.							-13.068,21
26 26 Ausz.f.Invest.i.d.sonst.Sachanl.vermögen							-13.068,21
1530100025 Entkalkungsanlage BGH Schwebda	-6.000,00						-8.000,00
26 26 Ausz.f.Invest.i.d.sonst.Sachanl.vermögen	-6.000,00						-8.000,00
1530100026 Kühlzelle BGH Schwebda							-8.990,00 -7.750,00
26 26 Ausz.f.Invest.i.d.sonst.Sachanl.vermögen							-8.990,00 -7.750,00
1530100027 Herd BGH Schwebda							-7.200,00 -6.041,63
26 26 Ausz.f.Invest.i.d.sonst.Sachanl.vermögen							-7.200,00 -6.041,63
1530100028 Kombidämpfer BGH Schwebda							-4.700,00
26 26 Ausz.f.Invest.i.d.sonst.Sachanl.vermögen							-4.700,00
1530100031 Neuer Herd BGH Grebendorf			-6.000,00				-6.000,00
26 26 Ausz.f.Invest.i.d.sonst.Sachanl.vermögen			-6.000,00				-6.000,00
1530100032 Zugang zum Seniorencafe WBH Frieda - DE	-9.250,00		-9.250,00				-18.500,00
20 20 Einz.a.Inv.zuw.u.-zusch.s.a.Inv.beitr.	15.750,00		15.750,00				31.500,00
25 25 Auszahlungen für Baumaßnahmen	-25.000,00		-25.000,00				-50.000,00
1530100033 Umbau barrierefreie Sanitäranlagen DGH OTH - DE	-13.000,00		-13.000,00				-26.000,00
20 20 Einz.a.Inv.zuw.u.-zusch.s.a.Inv.beitr.	22.000,00		22.000,00				44.000,00
25 25 Auszahlungen für Baumaßnahmen	-35.000,00		-35.000,00				-70.000,00
1530100034 Klimaanlage DGH Jestädt							-4.593,78
24 24 Ausz.f.d.Erwerb v.Grundstücken u.Gebäuden							-4.593,78
1530100035 Küchengeräte BGH Grebendorf	-30.000,00						-30.000,00
26 26 Ausz.f.Invest.i.d.sonst.Sachanl.vermögen	-30.000,00						-30.000,00

Haushaltsplan der Gemeinde Meinhard

Muster 10 zu § 4 Abs. 3 GemHVO

Teilergebnishaushalt 153020 Allgemeines Grundvermögen



Meinhard

Nr.	Konten	Bezeichnung	Haushaltsansatz		Ergebnis des Jahresabschlusses 2021
			2023	2022	
		Ordentliche Erträge			
01	50	Privatrechtliche Leistungsentgelte	-38.260	-38.260	-38.747
02	51	Öffentlich-rechtliche Leistungsentgelte			
03	548-549	Kostenersatzleistungen und -erstattungen			-106
04	52	Bestandsveränderungen und aktivierte Eigenleistungen			
05	55	Steuern und steuerähnliche Erträge einschl. Erträge aus gesetzlichen Umlagen			
06	547	Erträge aus Transferleistungen			
07	540-543	Erträge aus Zuweisungen und Zuschüssen für lfd. Zwecke und allgemeine Umlagen			
08	546	Erträge aus der Auflösung von Sonderposten aus Investitionszuweisungen, -zuschüssen und Investitionsbeiträgen	-2.000	-2.000	-1.997
09	53	Sonstige ordentliche Erträge	-1.820	-1.820	-293
10		Summe der ordentlichen Erträge (Nr. 1 bis 9)	-42.080	-42.080	-41.142
		Ordentliche Aufwendungen			
11	62, 63, 640-643, 647-649, 65	Personalaufwendungen			
12	644-646	Versorgungsaufwendungen			
13	60, 61, 67-69	Aufwendungen für Sach- und Dienstleistungen	42.660	22.560	22.294
14	66	Abschreibungen	2.940	2.940	2.483
15	71	Aufwendungen für Zuweisungen und Zuschüsse sowie besondere Finanzaufwendungen			
16	73	Steueraufwendungen einschl. Aufwendungen aus gesetzlichen Umlageverpflichtungen			
17	72	Transferaufwendungen			
18	70, 74, 76	Sonstige ordentliche Aufwendungen	3.460	4.030	4.023
19		Summe der ordentlichen Aufwendungen (Nr. 11 bis 18)	49.060	29.530	28.800
20		Verwaltungsergebnis (Nr. 10 ./. Nr. 19)	6.980	-12.550	-12.342
21	56, 57	Finanzerträge			
22	77	Finanzaufwendungen			
23		Finanzergebnis (Nr. 21 bis Nr. 22)			
24		Ordentliches Ergebnis (Verwaltungsergebnis und Finanzergebnis Nr. 20 und Nr. 23)	6.980	-12.550	-12.342
25	59	Außerordentliche Erträge			-2.815
26	79	Außerordentliche Aufwendungen			16.907
27		Außerordentliches Ergebnis (Nr. 25 ./. Nr. 26)			14.092
28		Jahresergebnis vor internen Leistungsbeziehungen (ordentliches Ergebnis und außerordentliches Ergebnis Nr. 24 und Nr. 27)	6.980	-12.550	1.750
29		Erlöse der internen Leistungsbeziehungen			
30		Kosten der internen Leistungsbeziehungen	7.890	4.310	6.797
31		Ergebnis der internen Leistungsbeziehungen	7.890	4.310	6.797
32		Jahresergebnis nach internen Leistungsbeziehungen	14.870	-8.240	8.547

Haushaltsplan der Gemeinde Meinhard

Muster 11 zu § 4 Abs. 4 GemHVO

Teilfinanzhaushalt 153020 Allgemeines Grundvermögen



Meinhard

		Haushaltsansatz				Investitions- und Investitionsförderungsmaßnahmen	
Nr.	Bezeichnung	2023	Verpflichtungs-ermächtigungen	2022	Ergebnis des Jahresabschlusses 2021	Gesamtauszahlungsbedarf	davon bisher bereitgestellt
1	2	3	4	5	6	7	8
	Einzahlungen aus Investitionstätigkeit						
20	+ Einz. aus Investitionszuweis. und -zuschüssen sowie aus Investitionsbeiträgen	0,00	0,00	0,00	0,00	0,00	0,00
21	+ Einz. aus Abgängen von Vermögensgegenständen des Sachanlagevermögens und des immateriellen Anlagevermögens	0,00	0,00	0,00	314.075,00	0,00	0,00
22	+ Einz. aus Abgängen von Vermögensgegenständen des Finanzanlagevermögens	0,00	0,00	0,00	0,00	0,00	0,00
	Einzahlungen aus Finanzierungstätigkeit						
31	+ Einz. aus der Aufnahme v. Krediten und wirtschaftlich vergleichbaren Vorgängen für Investitionen	0,00	0,00	0,00	0,00	0,00	0,00
	Summe	0,00	0,00	0,00	314.075,00	0,00	0,00
	Auszahlungen aus Investitionstätigkeit						
24	- Ausz. für den Erwerb von Grundstücken und Gebäuden	-350.000,00	0,00	-315.000,00	0,00	-3.540.000,00	-3.525.000,00
25	- Ausz. für Baumaßnahmen	0,00	0,00	0,00	0,00	-21.000,00	-21.000,00
26	- Ausz. für Investitionen in das sonstige Sachanlagevermögen und immaterielle Anlagevermögen davon: Ausz. aus gewährten Investitionszuweisungen und -zuschüssen	0,00	0,00	0,00	0,00	-1.500,00	-1.500,00
27	- Ausz. für Investitionen in das Finanzanlagevermögen	0,00	0,00	0,00	0,00	0,00	0,00
	Auszahlungen aus Finanzierungstätigkeit						
32	- Ausz. für die Tilgung von Krediten und wirtschaftlich vergleichbaren Vorgängen für Investitionen	0,00	0,00	0,00	0,00	0,00	0,00
	Summe	-350.000,00	0,00	-315.000,00	0,00	-3.562.500,00	-3.547.500,00
	Saldo (Einzahlungen ./ Auszahlungen)	-350.000,00	0,00	-315.000,00	314.075,00	-3.562.500,00	-3.547.500,00

Haushaltsplan der Gemeinde Meinhard

Investitionen 153020 Allgemeines Grundvermögen



Meinhard

Nr. Bezeichnung	Ansatz 2023	Verpflichtungs- Ermächtigunge n	Ansatz 2022	Jahres- ergebnis 2021	Finanzplan 2024	Finanzplan 2025 2026	Bish. bereitgest. Ges. Ein- Ausz.
1530200002 Verkauf/Erwerb von Grundstücken	-350.000,00		-300.000,00	324.922,14	-5.000,00	-5.000,00 -5.000,00	-966.000,00 1.670.608,93
21 21 Einz.a.Abg.v.Gegenst.d.Sachanlagevermögens und				324.922,14			179.000,00 1.752.477,51
24 24 Ausz.f.d.Erwerb v.Grundstücken u.Gebäuden	-350.000,00		-300.000,00		-5.000,00	-5.000,00 -5.000,00	-1.145.000,00 -81.868,58
1530200003 Drainage u Grundstücksentwässerungsanl Siedlung 21							-15.000,00
25 25 Auszahlungen für Baumaßnahmen							-15.000,00
1530200011 Verkauf Neueroder Str. 58, OTG							145.000,00
21 21 Einz.a.Abg.v.Gegenst.d.Sachanlagevermögens und							145.000,00
1530200014 Zaun Lagerplatz bei Bauhof			-15.000,00				-30.000,00 -22.565,97
24 24 Ausz.f.d.Erwerb v.Grundstücken u.Gebäuden			-15.000,00				-30.000,00 -22.565,97

Haushaltsplan der Gemeinde Meinhard

Muster 10 zu § 4 Abs. 3 GemHVO

Teilergebnishaushalt 153030 Freizeit- und Erholungseinrichtung Werratalsee



Meinhard

Nr.	Konten	Bezeichnung	Haushaltsansatz		Ergebnis des Jahresabschlusses 2021
			2023	2022	
Ordentliche Erträge					
01	50	Privatrechtliche Leistungsentgelte	-6.150	-6.150	-6.876
02	51	Öffentlich-rechtliche Leistungsentgelte			
03	548-549	Kostenersatzleistungen und -erstattungen			
04	52	Bestandsveränderungen und aktivierte Eigenleistungen			
05	55	Steuern und steuerähnliche Erträge einschl. Erträge aus gesetzlichen Umlagen			
06	547	Erträge aus Transferleistungen			
07	540-543	Erträge aus Zuweisungen und Zuschüssen für lfd. Zwecke und allgemeine Umlagen			
08	546	Erträge aus der Auflösung von Sonderposten aus Investitionszuweisungen, -zuschüssen und Investitionsbeiträgen	-2.670	-2.670	-2.670
09	53	Sonstige ordentliche Erträge			
10		Summe der ordentlichen Erträge (Nr. 1 bis 9)	-8.820	-8.820	-9.546
Ordentliche Aufwendungen					
11	62, 63, 640-643, 647-649, 65	Personalaufwendungen			
12	644-646	Versorgungsaufwendungen			
13	60, 61, 67-69	Aufwendungen für Sach- und Dienstleistungen	6.730	6.710	5.302
14	66	Abschreibungen	7.850	7.850	7.015
15	71	Aufwendungen für Zuweisungen und Zuschüsse sowie besondere Finanzaufwendungen	3.000	3.000	3.000
16	73	Steueraufwendungen einschl. Aufwendungen aus gesetzlichen Umlageverpflichtungen			
17	72	Transferaufwendungen			
18	70, 74, 76	Sonstige ordentliche Aufwendungen			
19		Summe der ordentlichen Aufwendungen (Nr. 11 bis 18)	17.580	17.560	15.316
20		Verwaltungsergebnis (Nr. 10 ./. Nr. 19)	8.760	8.740	5.770
21	56, 57	Finanzerträge			
22	77	Finanzaufwendungen			
23		Finanzergebnis (Nr. 21 bis Nr. 22)			
24		Ordentliches Ergebnis (Verwaltungsergebnis und Finanzergebnis Nr. 20 und Nr. 23)	8.760	8.740	5.770
25	59	Außerordentliche Erträge			-1.328
26	79	Außerordentliche Aufwendungen			
27		Außerordentliches Ergebnis (Nr. 25 ./. Nr. 26)			-1.328
28		Jahresergebnis vor internen Leistungsbeziehungen (ordentliches Ergebnis und außerordentliches Ergebnis Nr. 24 und Nr. 27)	8.760	8.740	4.442
29		Erlöse der internen Leistungsbeziehungen			
30		Kosten der internen Leistungsbeziehungen	7.770	6.140	6.970
31		Ergebnis der internen Leistungsbeziehungen	7.770	6.140	6.970
32		Jahresergebnis nach internen Leistungsbeziehungen	16.530	14.880	11.412

Haushaltsplan der Gemeinde Meinhard

Muster 11 zu § 4 Abs. 4 GemHVO

Teilfinanzhaushalt 153030 Freizeit- und Erholungseinrichtung Werratalsee



Meinhard

		Haushaltsansatz				Investitions- und Investitionsförderungsmaßnahmen	
Nr.	Bezeichnung	2023	Verpflichtungs-ermächtigungen	2022	Ergebnis des Jahresabschlusses 2021	Gesamtauszahlungsbedarf	davon bisher bereitgestellt
1	2	3	4	5	6	7	8
	Einzahlungen aus Investitionstätigkeit						
20	+ Einz. aus Investitionszuweis. und -zuschüssen sowie aus Investitionsbeiträgen	0,00	0,00	0,00	0,00	0,00	0,00
21	+ Einz. aus Abgängen von Vermögensgegenständen des Sachanlagevermögens und des immateriellen Anlagevermögens	0,00	0,00	0,00	0,00	0,00	0,00
22	+ Einz. aus Abgängen von Vermögensgegenständen des Finanzanlagevermögens	0,00	0,00	0,00	0,00	0,00	0,00
	Einzahlungen aus Finanzierungstätigkeit						
31	+ Einz. aus der Aufnahme v. Krediten und wirtschaftlich vergleichbaren Vorgängen für Investitionen	0,00	0,00	0,00	0,00	0,00	0,00
	Summe	0,00	0,00	0,00	0,00	0,00	0,00
	Auszahlungen aus Investitionstätigkeit						
24	- Ausz. für den Erwerb von Grundstücken und Gebäuden	0,00	0,00	0,00	0,00	0,00	0,00
25	- Ausz. für Baumaßnahmen	-2.000,00	0,00	-2.000,00	0,00	-24.000,00	-18.000,00
26	- Ausz. für Investitionen in das sonstige Sachanlagevermögen und immaterielle Anlagevermögen davon: Ausz. aus gewährten Investitionszuweisungen und -zuschüssen	-500,00	0,00	-500,00	0,00	-11.000,00	-9.500,00
27	- Ausz. für Investitionen in das Finanzanlagevermögen	0,00	0,00	0,00	0,00	0,00	0,00
	Auszahlungen aus Finanzierungstätigkeit						
32	- Ausz. für die Tilgung von Krediten und wirtschaftlich vergleichbaren Vorgängen für Investitionen	0,00	0,00	0,00	0,00	0,00	0,00
	Summe	-2.500,00	0,00	-2.500,00	0,00	-35.000,00	-27.500,00
	Saldo (Einzahlungen ./ Auszahlungen)	-2.500,00	0,00	-2.500,00	0,00	-35.000,00	-27.500,00

Haushaltsplan der Gemeinde Meinhard

Investitionen 153030 Freizeit- und Erholungseinrichtung Werratalsee



Meinhard

Nr. Bezeichnung	Ansatz 2023	Verpflichtungs- Ermächtigunge n	Ansatz 2022	Jahres- ergebnis 2021	Finanzplan 2024	Finanzplan 2025 2026	Bish. bereitgest. Ges. Ein- Ausz.
1530300001 Infrastruktur Werratalsee	-2.000,00		-2.000,00		-2.000,00	-2.000,00 -2.000,00	-18.000,00 -2.696,40
25 25 Auszahlungen für Baumaßnahmen	-2.000,00		-2.000,00		-2.000,00	-2.000,00 -2.000,00	-18.000,00 -2.696,40

Haushaltsplan der Gemeinde Meinhard

Muster 10 zu § 4 Abs. 3 GemHVO

Teilergebnishaushalt 153040 Kulturscheune Grebendorf



Meinhard

Nr.	Konten	Bezeichnung	Haushaltsansatz		Ergebnis des Jahresabschlusses 2021
			2023	2022	
		Ordentliche Erträge			
01	50	Privatrechtliche Leistungsentgelte			
02	51	Öffentlich-rechtliche Leistungsentgelte			
03	548-549	Kostenersatzleistungen und -erstattungen			
04	52	Bestandsveränderungen und aktivierte Eigenleistungen			
05	55	Steuern und steuerähnliche Erträge einschl. Erträge aus gesetzlichen Umlagen			
06	547	Erträge aus Transferleistungen			
07	540-543	Erträge aus Zuweisungen und Zuschüssen für lfd. Zwecke und allgemeine Umlagen			
08	546	Erträge aus der Auflösung von Sonderposten aus Investitionszuweisungen, -zuschüssen und Investitionsbeiträgen			
09	53	Sonstige ordentliche Erträge			
10		Summe der ordentlichen Erträge (Nr. 1 bis 9)			
		Ordentliche Aufwendungen			
11	62, 63, 640-643, 647-649, 65	Personalaufwendungen			
12	644-646	Versorgungsaufwendungen			
13	60, 61, 67-69	Aufwendungen für Sach- und Dienstleistungen			
14	66	Abschreibungen			
15	71	Aufwendungen für Zuweisungen und Zuschüsse sowie besondere Finanzaufwendungen			
16	73	Steueraufwendungen einschl. Aufwendungen aus gesetzlichen Umlageverpflichtungen			
17	72	Transferaufwendungen			
18	70, 74, 76	Sonstige ordentliche Aufwendungen			
19		Summe der ordentlichen Aufwendungen (Nr. 11 bis 18)			
20		Verwaltungsergebnis (Nr. 10 ./. Nr. 19)			
21	56, 57	Finanzerträge			
22	77	Finanzaufwendungen			
23		Finanzergebnis (Nr. 21 bis Nr. 22)			
24		Ordentliches Ergebnis (Verwaltungsergebnis und Finanzergebnis Nr. 20 und Nr. 23)			
25	59	Außerordentliche Erträge			
26	79	Außerordentliche Aufwendungen			
27		Außerordentliches Ergebnis (Nr. 25 ./. Nr. 26)			
28		Jahresergebnis vor internen Leistungsbeziehungen (ordentliches Ergebnis und außerordentliches Ergebnis Nr. 24 und Nr. 27)			
29		Erlöse der internen Leistungsbeziehungen			
30		Kosten der internen Leistungsbeziehungen			
31		Ergebnis der internen Leistungsbeziehungen			
32		Jahresergebnis nach internen Leistungsbeziehungen			

Haushaltsplan der Gemeinde Meinhard

Muster 11 zu § 4 Abs. 4 GemHVO

Teilfinanzhaushalt 153040 Kulturscheune Grebendorf



Meinhard

		Haushaltsansatz				Investitions- und Investitionsförderungsmaßnahmen	
Nr.	Bezeichnung	2023	Verpflichtungs-ermächtigungen	2022	Ergebnis des Jahresabschlusses 2021	Gesamtauszahlungsbedarf	davon bisher bereitgestellt
1	2	3	4	5	6	7	8
	Einzahlungen aus Investitionstätigkeit						
20	+ Einz. aus Investitionszuweis. und -zuschüssen sowie aus Investitionsbeiträgen	0,00	0,00	142.500,00	0,00	0,00	0,00
21	+ Einz. aus Abgängen von Vermögensgegenständen des Sachanlagevermögens und des immateriellen Anlagevermögens	0,00	0,00	0,00	0,00	0,00	0,00
22	+ Einz. aus Abgängen von Vermögensgegenständen des Finanzanlagevermögens	0,00	0,00	0,00	0,00	0,00	0,00
	Einzahlungen aus Finanzierungstätigkeit						
31	+ Einz. aus der Aufnahme v. Krediten und wirtschaftlich vergleichbaren Vorgängen für Investitionen	0,00	0,00	0,00	0,00	0,00	0,00
	Summe	0,00	0,00	142.500,00	0,00	0,00	0,00
	Auszahlungen aus Investitionstätigkeit						
24	- Ausz. für den Erwerb von Grundstücken und Gebäuden	0,00	0,00	0,00	0,00	-70.000,00	-70.000,00
25	- Ausz. für Baumaßnahmen	0,00	0,00	-226.000,00	0,00	-226.000,00	-226.000,00
26	- Ausz. für Investitionen in das sonstige Sachanlagevermögen und immaterielle Anlagevermögen davon: Ausz. aus gewährten Investitionszuweisungen und -zuschüssen	0,00	0,00	0,00	0,00	0,00	0,00
27	- Ausz. für Investitionen in das Finanzanlagevermögen	0,00	0,00	0,00	0,00	0,00	0,00
	Auszahlungen aus Finanzierungstätigkeit						
32	- Ausz. für die Tilgung von Krediten und wirtschaftlich vergleichbaren Vorgängen für Investitionen	0,00	0,00	0,00	0,00	0,00	0,00
	Summe	0,00	0,00	-226.000,00	0,00	-296.000,00	-296.000,00
	Saldo (Einzahlungen ./ Auszahlungen)	0,00	0,00	-83.500,00	0,00	-296.000,00	-296.000,00

Haushaltsplan der Gemeinde Meinhard

Investitionen 153040 Kulturscheune Grebendorf



Meinhard

Nr. Bezeichnung	Ansatz 2023	Verpflichtungs- Ermächtigunge n	Ansatz 2022	Jahres- ergebnis 2021	Finanzplan 2024	Finanzplan 2025 2026	Bish. bereitgest. Ges. Ein- Ausz.
1530400001 Kulturscheune Grebendorf - Dorfentwicklung			-83.500,00				-153.500,00
20 20 Einz.a.Inv.zuw.u.-zusch.s.a.Inv.beitr.			142.500,00				142.500,00
24 24 Ausz.f.d.Erwerb v.Grundstücken u.Gebäuden							-70.000,00
25 25 Auszahlungen für Baumaßnahmen			-226.000,00				-226.000,00

Haushaltsplan der Gemeinde Meinhard

Muster 10 zu § 4 Abs. 3 GemHVO

Teilergebnishaushalt 16 Allgemeine Finanzwirtschaft



Meinhard

Nr.	Konten	Bezeichnung	Haushaltsansatz		Ergebnis des Jahresabschlusses 2021
			2023	2022	
Ordentliche Erträge					
01	50	Privatrechtliche Leistungsentgelte			
02	51	Öffentlich-rechtliche Leistungsentgelte			
03	548-549	Kostenersatzleistungen und -erstattungen			
04	52	Bestandsveränderungen und aktivierte Eigenleistungen			
05	55	Steuern und steuerähnliche Erträge einschl. Erträge aus gesetzlichen Umlagen	-5.297.500	-4.580.300	-4.775.025
06	547	Erträge aus Transferleistungen	-158.000	-153.000	-148.641
07	540-543	Erträge aus Zuweisungen und Zuschüssen für lfd. Zwecke und allgemeine Umlagen	-2.379.150	-2.395.050	-2.231.567
08	546	Erträge aus der Auflösung von Sonderposten aus Investitionszuweisungen, -zuschüssen und Investitionsbeiträgen	-419.850	-422.330	-423.433
09	53	Sonstige ordentliche Erträge			
10		Summe der ordentlichen Erträge (Nr. 1 bis 9)	-8.254.500	-7.550.680	-7.578.665
Ordentliche Aufwendungen					
11	62, 63, 640-643, 647-649, 65	Personalaufwendungen			
12	644-646	Versorgungsaufwendungen			
13	60, 61, 67-69	Aufwendungen für Sach- und Dienstleistungen	2.000	7.000	5.537
14	66	Abschreibungen	1.000	1.000	-1.947
15	71	Aufwendungen für Zuweisungen und Zuschüsse sowie besondere Finanzaufwendungen			
16	73	Steueraufwendungen einschl. Aufwendungen aus gesetzlichen Umlageverpflichtungen	3.423.920	3.088.700	3.150.192
17	72	Transferaufwendungen			
18	70, 74, 76	Sonstige ordentliche Aufwendungen			
19		Summe der ordentlichen Aufwendungen (Nr. 11 bis 18)	3.426.920	3.096.700	3.153.781
20		Verwaltungsergebnis (Nr. 10 ./. Nr. 19)	-4.827.580	-4.453.980	-4.424.884
21	56, 57	Finanzerträge			
22	77	Finanzaufwendungen	267.990	274.360	289.377
23		Finanzergebnis (Nr. 21 bis Nr. 22)	267.990	274.360	289.377
24		Ordentliches Ergebnis (Verwaltungsergebnis und Finanzergebnis Nr. 20 und Nr. 23)	-4.559.590	-4.179.620	-4.135.507
25	59	Außerordentliche Erträge			-9.493
26	79	Außerordentliche Aufwendungen			
27		Außerordentliches Ergebnis (Nr. 25 ./. Nr. 26)			-9.493
28		Jahresergebnis vor internen Leistungsbeziehungen (ordentliches Ergebnis und außerordentliches Ergebnis Nr. 24 und Nr. 27)	-4.559.590	-4.179.620	-4.145.000
29		Erlöse der internen Leistungsbeziehungen	-306.040	-306.040	
30		Kosten der internen Leistungsbeziehungen			
31		Ergebnis der internen Leistungsbeziehungen	-306.040	-306.040	
32		Jahresergebnis nach internen Leistungsbeziehungen	-4.865.630	-4.485.660	-4.145.000

Haushaltsplan der Gemeinde Meinhard

Muster 10 zu § 4 Abs. 3 GemHVO

Teilergebnishaushalt 1610 Steuern, allg. Zuweisungen, allg. Umlagen



Meinhard

Nr.	Konten	Bezeichnung	Haushaltsansatz		Ergebnis des Jahresabschlusses 2021
			2023	2022	
		Ordentliche Erträge			
01	50	Privatrechtliche Leistungsentgelte			
02	51	Öffentlich-rechtliche Leistungsentgelte			
03	548-549	Kostenersatzleistungen und -erstattungen			
04	52	Bestandsveränderungen und aktivierte Eigenleistungen			
05	55	Steuern und steuerähnliche Erträge einschl. Erträge aus gesetzlichen Umlagen	-5.297.500	-4.580.300	-4.775.025
06	547	Erträge aus Transferleistungen	-158.000	-153.000	-148.641
07	540-543	Erträge aus Zuweisungen und Zuschüssen für lfd. Zwecke und allgemeine Umlagen	-2.379.000	-2.394.900	-2.231.417
08	546	Erträge aus der Auflösung von Sonderposten aus Investitionszuweisungen, -zuschüssen und Investitionsbeiträgen	-74.900	-73.700	-71.104
09	53	Sonstige ordentliche Erträge			
10		Summe der ordentlichen Erträge (Nr. 1 bis 9)	-7.909.400	-7.201.900	-7.226.187
		Ordentliche Aufwendungen			
11	62, 63, 640-643, 647-649, 65	Personalaufwendungen			
12	644-646	Versorgungsaufwendungen			
13	60, 61, 67-69	Aufwendungen für Sach- und Dienstleistungen			
14	66	Abschreibungen	1.000	1.000	-1.947
15	71	Aufwendungen für Zuweisungen und Zuschüsse sowie besondere Finanzaufwendungen			
16	73	Steueraufwendungen einschl. Aufwendungen aus gesetzlichen Umlageverpflichtungen	3.423.920	3.088.700	3.150.192
17	72	Transferaufwendungen			
18	70, 74, 76	Sonstige ordentliche Aufwendungen			
19		Summe der ordentlichen Aufwendungen (Nr. 11 bis 18)	3.424.920	3.089.700	3.148.245
20		Verwaltungsergebnis (Nr. 10 ./. Nr. 19)	-4.484.480	-4.112.200	-4.077.942
21	56, 57	Finanzerträge			
22	77	Finanzaufwendungen			
23		Finanzergebnis (Nr. 21 bis Nr. 22)			
24		Ordentliches Ergebnis (Verwaltungsergebnis und Finanzergebnis Nr. 20 und Nr. 23)	-4.484.480	-4.112.200	-4.077.942
25	59	Außerordentliche Erträge			-9.493
26	79	Außerordentliche Aufwendungen			
27		Außerordentliches Ergebnis (Nr. 25 ./. Nr. 26)			-9.493
28		Jahresergebnis vor internen Leistungsbeziehungen (ordentliches Ergebnis und außerordentliches Ergebnis Nr. 24 und Nr. 27)	-4.484.480	-4.112.200	-4.087.435
29		Erlöse der internen Leistungsbeziehungen			
30		Kosten der internen Leistungsbeziehungen			
31		Ergebnis der internen Leistungsbeziehungen			
32		Jahresergebnis nach internen Leistungsbeziehungen	-4.484.480	-4.112.200	-4.087.435

Produktbeschreibung

Produkt 161010 Steuern, allg. Zuweisungen, allg. Umlagen



Produktbereich	16	Allgemeine Finanzwirtschaft
Produktgruppe	1610	Steuern, allg. Zuweisungen, allg. Umlagen
Produkt	161010	Steuern, allg. Zuweisungen, allg. Umlagen
Kostenstelle	16101010 Steuern, allg. Zuweisungen, allg. Umlagen	

Produktbeschreibung

Das Produkt „Steuern, allg. Zuweisungen, allg. Umlagen“ beinhaltet die allgemeinen Finanzerträge- und -aufwendungen, die der Finanzierung des Ergebnis- und Finanzhaushalts dienen. Aus dem Überschuss dieses Produktes sind die Zuschussbedarfe aller anderen Budgets abzudecken.

Bei den Erträgen handelt es sich um:

1. Gemeindeanteile an der Einkommensteuer und Umsatzsteuer, Ausgleichsleistungen nach dem Familienleistungsgesetz,
2. Grundsteuer A und Grundsteuer B,
3. Gewerbesteuer,
4. Spielapparatesteuer,
5. Hundesteuer und die
6. Schlüsselzuweisungen.

Zu Nr. 1

Für die Berechnung der Gemeindeanteile an der Einkommensteuer und Umsatzsteuer sowie den Ausgleichsleistungen nach dem Familienleistungsgesetz gibt das Hessische Ministerium des Inneren und für Sport jedes Jahr für die Haushaltsplanung einen Finanzplanungserlass mit Orientierungsdaten für die voraussichtliche Entwicklung wichtiger Ertrags- und Aufwandspositionen heraus, deren Einnahmeansätze sich im Wesentlichen an den Ergebnissen des Arbeitskreises "Steuerschätzungen" orientieren. Anhand dieser Prognosen werden die Ansätze, auf Grundlage der Vorjahresergebnisse, für den Finanzplanungszeitraum errechnet.

Zu Nr. 2

Grundlage für die Berechnung der Grundsteuer A und B sind zunächst die Grundsteuermessbescheide des Finanzamtes, in dem ein Grundsteuermessbetrag festgelegt wird. Dieser errechnet sich, indem der Einheitswert mit einer Steuermesszahl multipliziert wird. Die Grundsteuermessbeträge werden anschließend mit dem Hebesatz der Gemeinde multipliziert.

In Westdeutschland wurde der Einheitswert zuletzt 1964 festgestellt und in Ostdeutschland bisher nur einmal im Jahr 1935. Die Einheitswerte sind aus diesem Grund völlig veraltet, was dazu führt, dass viele Eigentümer übermäßig stark belastet werden, während andere, gemessen am aktuellen Wert, viel zu wenig Steuer zahlen.

Das Bundesverfassungsgericht hat im Jahr 2018 daher entschieden, dass die Bemessungsgrundlagen der Grundsteuer überarbeitet werden müssen. Dem Gesetzgeber hat das Bundesverfassungsgericht eine Frist zur Neuregelung spätestens bis zum 31. Dezember 2019 gesetzt. Mit dem Grundsteuerreformgesetz vom 26. November 2019 reagierte der Bund auf das Urteil des Bundesverfassungsgerichts. Es sieht ab 2025 eine wertabhängige Bemessungsgrundlage vor. Die Bundesländer können das Grundsteuerbewertungsmodell des Bundes umsetzen oder ein eigenes Bewertungsmodell entwickeln. Das Land Hessen hat ein eigenes Grundsteuergesetz (HGrStG) erarbeitet, welches am 14.12.2021 vom Landtag beschlossen wurde und am 24.12.2021 in Kraft trat und sich ausschließlich auf die Grundsteuer B bezieht. Die Grundsteuer A wird auch in Hessen auf Grundlage des in 2019 erlassenen Bundesrechts erhoben.

36 Millionen Grundstücke in Deutschland, davon in Hessen rund drei Millionen Grundstücke müssen neu bewertet werden. Das ist Aufgabe der Finanzämter. Da die Neubewertung mit einem enormen

Arbeitsaufwand verbunden ist, werden die alten Einheitswerte noch bis Ende 2024 angewendet. Ab 01.01.2025 muss die Grundsteuer dann auf Grundlage einer Neubewertung der Immobilien erfolgen. In Hessen erfolgt die Grundstücksbewertung künftig nach dem Flächen-Faktor-Verfahren. Die Hebesätze der Grundsteuer A und B der Gemeinde Meinhard wurden im Rahmen des Schuttschirmvertrages mit dem Land Hessen im Jahr 2015 auf 650% angehoben.

Zu Nr. 3

Grundlage für die Berechnung der Gewerbesteuer sind die Gewinne eines Unternehmens abzüglich eines Gewerbesteuerfreibetrages. Das Ergebnis wird mit der Steuermesszahl multipliziert, welche 3,5% beträgt. Der dadurch festgesetzte Steuermessbetrag wird mittels Gewerbesteuermessbescheides durch das Finanzamt der Gemeinde mitgeteilt. Der Gewerbesteuermessbetrag wird anschließend mit dem Hebesatz der Gemeinde multipliziert. Da die Gewinne der Unternehmen schlecht abzusehen sind, ist die Gewerbesteuer starken Schwankungen unterworfen und deswegen nicht zuverlässig planbar. Der Hebesatz der Gewerbesteuer wurde auch im Rahmen des Schuttschirmvertrages mit dem Land Hessen im Jahr 2015 auf 450 % angehoben.

Zu Nr. 4

Die Spielapparatesteuer ist eine Vergnügungssteuer, die von den hessischen Städten und Gemeinden in eigener Zuständigkeit auf der Grundlage einer entsprechenden Satzung erhoben werden kann. Sie ist als Aufwandssteuer anzusehen; besteuert wird der Aufwand des Spielers für sein Spielvergnügen. Steuerschuldner ist der Veranstalter (Halter von Spielapparaten). Das ist entweder der Eigentümer oder derjenige, dem der Apparat vom Eigentümer zur Nutzung überlassen wird. Der Steuerschuldner ist verpflichtet, die Steuer selbst zu errechnen. Die Festlegung der Steuersätze ist ausschließlich den Kommunen überlassen. Für Apparate ohne Gewinnspielmöglichkeit in Gaststätten wird 4% und für Apparate mit Gewinnspielmöglichkeit in Gaststätten wird 8% Steuer erhoben.

Zu Nr. 5

Die Hundesteuer wird in Hessen von den Städten und Gemeinden mittels Satzung selbst festgelegt. Zuletzt wurden die Steuersätze für die Hundesteuer im Jahr 2022 neu festgesetzt. Die Steuer für den 1. Hund beträgt nun 72 € (vorher 54 €). Damit liegt die in Meinhard neu festgesetzte Hundesteuer für den 1. Hund im Mittelfeld der Hundesteuer im Vergleich zu den anderen Gemeinden im Werra-Meißner-Kreis.

Zu Nr. 6

Schlüsselzuweisungen sind zweckfreie Zuweisungen aus dem kommunalen Finanzausgleich, die i.d.R. steuer- oder umlageschwachen Kommunen zur Stärkung ihrer Finanzkraft zufließen. Sie dient zur allgemeinen Finanzierung der Ausgaben des Ergebnishaushaltes.

Die Schlüsselzuweisung wird durch einen Bescheid des Hessischen Ministerium der Finanzen festgesetzt. Grundlage für die Berechnung der Schlüsselzuweisung für das Jahr 2022 sind die Erträge für die Grundsteuer A, Grundsteuer B, Gewerbesteuer, die Gemeindeanteile an der Einkommensteuer (einschließlich Familienleistungsausgleich) und Umsatzsteuer sowie Aufwendungen für die Gewerbesteuerumlage und Heimatumlage des 2. Halbjahres 2020 und des 1. Halbjahres 2021 der Gemeinde Meinhard, mit diesen Werten wird unter Einbeziehung der Einwohnerzahl eine Steuerkraftmesszahl errechnet, die wiederum zur Weiterberechnung der Schlüsselzuweisung dient.

Das Produkt 161010 weist folgende Aufwendungen auf:

1. Heimatumlage,
2. Gewerbesteuerumlage,
3. Kreis-und Schulumlage

Zu Nr. 1.

Mit der Verabschiedung des Gesetzes „Starke Heimat Hessen“ wurde ab 2020 für die hessischen Kommunen eine neue Umlage bei der Gewerbesteuer eingeführt. Der Vervielfältiger für die Heimatumlage beträgt 21,75 Prozent der Gewerbesteuererträge der Gemeinde.

Hintergrund war, dass der Vervielfältiger von 29 Prozent zur Beteiligung der westdeutschen Kommunen an den Belastungen ihrer Länder durch die Einbeziehung der neuen Länder in den Finanzausgleich nach § 6 Abs. 3 Gemeindefinanzreformgesetz (GemFinRefG) bis zum 31.12.2019 befristet war. Nachdem bereits zum 31.12.2018 die erhöhte Gewerbesteuerumlage für die Finanzierung des Fonds „Deutsche

Einheit“ nach § 6 Abs. 5 GemFinRefG ausgelaufen war, entfiel damit ab 2020 die erhöhte Gewerbesteuerumlage vollständig.

Das Aufkommen dieser Heimatumlage soll – im Gegensatz zur bisherigen erhöhten Gewerbesteuerumlage, die allein in den Landeshaushalt geflossen ist – in vollem Umfang den hessischen Kommunen zu Gute kommen.

Zu Nr. 2

Die Gewerbesteuerumlage wurde im Zuge der Gemeindefinanzreform 1970 eingeführt, um den übermäßigen Anteil der Gewerbesteuer an den Gesamteinnahmen der Gemeinden zu verringern und gleichermaßen die bestehenden Finanzkraftunterschiede zwischen den Gemeinden zu reduzieren; gleichzeitig wurden die Kommunen an der Einkommensteuer beteiligt. Die Gewerbesteuerumlage verringert das Aufkommen der Gewerbesteuer, so dass die Gemeinden immer zwischen dem Brutto- und dem Nettoaufkommen der Gewerbesteuer unterscheiden, wobei letzteres ausschlaggebend für ihre Finanzplanung ist. Das Aufkommen dieser sog. „Normal“-Umlage wird auf den Bund und das jeweilige Land, in dem sich die Gemeinde befindet, aufgeteilt, und zwar in ganz Deutschland. Die Umlage beträgt 35 % (Bund 14,5% / Land 20,5%).

Zu Nr. 3

Die Kreisumlage ist eine von den kreisangehörigen Gemeinden an den Landkreis zu zahlende Umlage zur Finanzierung der vom Landkreis erbrachten öffentlichen Leistungen. Die Schulumlage ist ein Zuschlag zur Kreisumlage. Diese Zulage wird von kreisangehörigen Kommunen eingefordert, die nicht selbst Schulträger sind. Sie dient dazu, die Kreise selbst als Schulträger zu entlasten.

Die Kreisumlage beträgt zurzeit 33,45 % der Umlagegrundlagen (= Finanzkraft der Gemeinde) und die Schulumlage 16,44 %.

Rechtliche Grundlage

Hessische Gemeindeordnung (HGO), Gemeindehaushaltsverordnung (GemHVO) Finanzausgleichsgesetz (FAG), Gewerbesteuer- und Grundsteuergesetz, Kommunales Abgabengesetz (KAG), sowie alle einschlägigen Erlasse der zuständigen Ministerien zum Haushaltsrecht

Produktverantwortliche

Fachbereichsleiterin Simone Schönberg,
Vertretung stellv. Fachbereichsleiterin Frau Ines Wallbraun-Schade

Strategische Ziele

- Das vorrangige Ziel dieses Budgets besteht in der Erwirtschaftung eines möglichst großen Überschusses, damit dieser Überschuss den anderen, defizitären Bereichen zur Finanzierung ihrer Budgets (Zuschussbudgets) zur Verfügung gestellt werden kann. Gelingt es nicht, den Zuschussbedarf aller anderen Budgets mit diesem Budget zu finanzieren, so ist der Haushalt der Gemeinde Meinhard nicht ausgeglichen.

Operative Ziele

- Da Mehreinnahmen durch Anhebung der Hebesätze der Grundsteuer A und B zur Zeit politisch nicht mehrheitsfähig sind, muss die Gemeinde im Bereich der Aufwendungen den Vollzug des Haushaltes so minimieren, dass wir uns dem Haushaltsausgleich nähern.

Übersichten und Kennzahlen zu operativen Zielen

Beträge in €	Ergebnis 2020	vorl. Ergebnis 2021	Ansatz 2022	Ansatz 2023	Ansatz 2024	Ansatz 2025
Erträge	-6.725.091,00	-7.578.772,38	-7.201.900,00	-7.195.200,00	-7.419.700,00	-7.791.820,00
Aufwendungen	2.951.322,00	3.412.519,13	3.089.700,00	3.297.600,00	3.342.700,00	3.510.900,00
Deckungsmittel	-3.773.769,00	-4.166.253,25	-4.112.200,00	-3.897.600,00	-4.077.000,00	-4.280.920,00

Haushaltsplan der Gemeinde Meinhard

Muster 10 zu § 4 Abs. 3 GemHVO

Teilergebnishaushalt 161010 Steuern, allg. Zuweisungen, allg. Umlagen



Meinhard

Nr.	Konten	Bezeichnung	Haushaltsansatz		Ergebnis des Jahresabschlusses 2021
			2023	2022	
		Ordentliche Erträge			
01	50	Privatrechtliche Leistungsentgelte			
02	51	Öffentlich-rechtliche Leistungsentgelte			
03	548-549	Kostenersatzleistungen und -erstattungen			
04	52	Bestandsveränderungen und aktivierte Eigenleistungen			
05	55	Steuern und steuerähnliche Erträge einschl. Erträge aus gesetzlichen Umlagen	-5.297.500	-4.580.300	-4.775.025
06	547	Erträge aus Transferleistungen	-158.000	-153.000	-148.641
07	540-543	Erträge aus Zuweisungen und Zuschüssen für lfd. Zwecke und allgemeine Umlagen	-2.379.000	-2.394.900	-2.231.417
08	546	Erträge aus der Auflösung von Sonderposten aus Investitionszuweisungen, -zuschüssen und Investitionsbeiträgen	-74.900	-73.700	-71.104
09	53	Sonstige ordentliche Erträge			
10		Summe der ordentlichen Erträge (Nr. 1 bis 9)	-7.909.400	-7.201.900	-7.226.187
		Ordentliche Aufwendungen			
11	62, 63, 640-643, 647-649, 65	Personalaufwendungen			
12	644-646	Versorgungsaufwendungen			
13	60, 61, 67-69	Aufwendungen für Sach- und Dienstleistungen			
14	66	Abschreibungen	1.000	1.000	-1.947
15	71	Aufwendungen für Zuweisungen und Zuschüsse sowie besondere Finanzaufwendungen			
16	73	Steueraufwendungen einschl. Aufwendungen aus gesetzlichen Umlageverpflichtungen	3.423.920	3.088.700	3.150.192
17	72	Transferaufwendungen			
18	70, 74, 76	Sonstige ordentliche Aufwendungen			
19		Summe der ordentlichen Aufwendungen (Nr. 11 bis 18)	3.424.920	3.089.700	3.148.245
20		Verwaltungsergebnis (Nr. 10 ./. Nr. 19)	-4.484.480	-4.112.200	-4.077.942
21	56, 57	Finanzerträge			
22	77	Finanzaufwendungen			
23		Finanzergebnis (Nr. 21 bis Nr. 22)			
24		Ordentliches Ergebnis (Verwaltungsergebnis und Finanzergebnis Nr. 20 und Nr. 23)	-4.484.480	-4.112.200	-4.077.942
25	59	Außerordentliche Erträge			-9.493
26	79	Außerordentliche Aufwendungen			
27		Außerordentliches Ergebnis (Nr. 25 ./. Nr. 26)			-9.493
28		Jahresergebnis vor internen Leistungsbeziehungen (ordentliches Ergebnis und außerordentliches Ergebnis Nr. 24 und Nr. 27)	-4.484.480	-4.112.200	-4.087.435
29		Erlöse der internen Leistungsbeziehungen			
30		Kosten der internen Leistungsbeziehungen			
31		Ergebnis der internen Leistungsbeziehungen			
32		Jahresergebnis nach internen Leistungsbeziehungen	-4.484.480	-4.112.200	-4.087.435

Haushaltsplan der Gemeinde Meinhard

Muster 11 zu § 4 Abs. 4 GemHVO

Teilfinanzhaushalt 161010 Steuern, allg. Zuweisungen, allg. Umlagen



Meinhard

		Haushaltsansatz			Investitions- und Investitionsförderungsmaßnahmen		
Nr.	Bezeichnung	2023	Verpflichtungs-ermächtigungen	2022	Ergebnis des Jahresabschlusses 2021	Gesamtauszahlungsbedarf	davon bisher bereitgestellt
1	2	3	4	5	6	7	8
	Einzahlungen aus Investitionstätigkeit						
20	+ Einz. aus Investitionszuweis. und -zuschüssen sowie aus Investitionsbeiträgen	56.000,00	0,00	72.000,00	68.000,00	0,00	0,00
21	+ Einz. aus Abgängen von Vermögensgegenständen des Sachanlagevermögens und des immateriellen Anlagevermögens	0,00	0,00	0,00	0,00	0,00	0,00
22	+ Einz. aus Abgängen von Vermögensgegenständen des Finanzanlagevermögens	0,00	0,00	0,00	0,00	0,00	0,00
	Einzahlungen aus Finanzierungstätigkeit						
31	+ Einz. aus der Aufnahme v. Krediten und wirtschaftlich vergleichbaren Vorgängen für Investitionen	0,00	0,00	0,00	0,00	0,00	0,00
	Summe	56.000,00	0,00	72.000,00	68.000,00	0,00	0,00
	Auszahlungen aus Investitionstätigkeit						
24	- Ausz. für den Erwerb von Grundstücken und Gebäuden	0,00	0,00	0,00	0,00	0,00	0,00
25	- Ausz. für Baumaßnahmen	0,00	0,00	0,00	0,00	0,00	0,00
26	- Ausz. für Investitionen in das sonstige Sachanlagevermögen und immaterielle Anlagevermögen davon: Ausz. aus gewährten Investitionszuweisungen und -zuschüssen	0,00	0,00	0,00	0,00	0,00	0,00
27	- Ausz. für Investitionen in das Finanzanlagevermögen	0,00	0,00	0,00	0,00	0,00	0,00
	Auszahlungen aus Finanzierungstätigkeit						
32	- Ausz. für die Tilgung von Krediten und wirtschaftlich vergleichbaren Vorgängen für Investitionen	-117.900,00	0,00	-117.900,00	-117.900,00	-943.200,00	-589.500,00
	Summe	-117.900,00	0,00	-117.900,00	-117.900,00	-943.200,00	-589.500,00
	Saldo (Einzahlungen ./ Auszahlungen)	-61.900,00	0,00	-45.900,00	-49.900,00	-943.200,00	-589.500,00

Haushaltsplan der Gemeinde Meinhard

Investitionen 161010 Steuern, allg. Zuweisungen, allg. Umlagen



Meinhard

Nr. Bezeichnung	Ansatz 2023	Verpflichtungs- Ermächtigunge n	Ansatz 2022	Jahres- ergebnis 2021	Finanzplan 2024	Finanzplan 2025 2026	Bish. bereitgest. Ges. Ein- Ausz.
1610100002 Investitionsstrukturpauschale für den ländl. Raum	56.000,00		72.000,00	68.000,00	56.000,00	56.000,00 56.000,00	586.900,00 674.800,00
20 20 Einz.a.Inv.zuw.u.-zusch.s.a.Inv.beitr.	56.000,00		72.000,00	68.000,00	56.000,00	56.000,00 56.000,00	586.900,00 674.800,00

Haushaltsplan der Gemeinde Meinhard

Muster 10 zu § 4 Abs. 3 GemHVO

Teilergebnishaushalt 1620 sonstige allg. Finanzwirtschaft



Meinhard

Nr.	Konten	Bezeichnung	Haushaltsansatz		Ergebnis des Jahresabschlusses 2021
			2023	2022	
		Ordentliche Erträge			
01	50	Privatrechtliche Leistungsentgelte			
02	51	Öffentlich-rechtliche Leistungsentgelte			
03	548-549	Kostenersatzleistungen und -erstattungen			
04	52	Bestandsveränderungen und aktivierte Eigenleistungen			
05	55	Steuern und steuerähnliche Erträge einschl. Erträge aus gesetzlichen Umlagen			
06	547	Erträge aus Transferleistungen			
07	540-543	Erträge aus Zuweisungen und Zuschüssen für lfd. Zwecke und allgemeine Umlagen	-150	-150	-150
08	546	Erträge aus der Auflösung von Sonderposten aus Investitionszuweisungen, -zuschüssen und Investitionsbeiträgen	-344.950	-348.630	-352.329
09	53	Sonstige ordentliche Erträge			
10		Summe der ordentlichen Erträge (Nr. 1 bis 9)	-345.100	-348.780	-352.478
		Ordentliche Aufwendungen			
11	62, 63, 640-643, 647-649, 65	Personalaufwendungen			
12	644-646	Versorgungsaufwendungen			
13	60, 61, 67-69	Aufwendungen für Sach- und Dienstleistungen	2.000	7.000	5.537
14	66	Abschreibungen			
15	71	Aufwendungen für Zuweisungen und Zuschüsse sowie besondere Finanzaufwendungen			
16	73	Steueraufwendungen einschl. Aufwendungen aus gesetzlichen Umlageverpflichtungen			
17	72	Transferaufwendungen			
18	70, 74, 76	Sonstige ordentliche Aufwendungen			
19		Summe der ordentlichen Aufwendungen (Nr. 11 bis 18)	2.000	7.000	5.537
20		Verwaltungsergebnis (Nr. 10 ./. Nr. 19)	-343.100	-341.780	-346.941
21	56, 57	Finanzerträge			
22	77	Finanzaufwendungen	267.990	274.360	289.377
23		Finanzergebnis (Nr. 21 bis Nr. 22)	267.990	274.360	289.377
24		Ordentliches Ergebnis (Verwaltungsergebnis und Finanzergebnis Nr. 20 und Nr. 23)	-75.110	-67.420	-57.564
25	59	Außerordentliche Erträge			
26	79	Außerordentliche Aufwendungen			
27		Außerordentliches Ergebnis (Nr. 25 ./. Nr. 26)			
28		Jahresergebnis vor internen Leistungsbeziehungen (ordentliches Ergebnis und außerordentliches Ergebnis Nr. 24 und Nr. 27)	-75.110	-67.420	-57.564
29		Erlöse der internen Leistungsbeziehungen	-306.040	-306.040	
30		Kosten der internen Leistungsbeziehungen			
31		Ergebnis der internen Leistungsbeziehungen	-306.040	-306.040	
32		Jahresergebnis nach internen Leistungsbeziehungen	-381.150	-373.460	-57.564

Haushaltsplan der Gemeinde Meinhard

Muster 10 zu § 4 Abs. 3 GemHVO

Teilergebnishaushalt 162010 sonstige allg. Finanzwirtschaft



Meinhard

Nr.	Konten	Bezeichnung	Haushaltsansatz		Ergebnis des Jahresabschlusses 2021
			2023	2022	
Ordentliche Erträge					
01	50	Privatrechtliche Leistungsentgelte			
02	51	Öffentlich-rechtliche Leistungsentgelte			
03	548-549	Kostenersatzleistungen und -erstattungen			
04	52	Bestandsveränderungen und aktivierte Eigenleistungen			
05	55	Steuern und steuerähnliche Erträge einschl. Erträge aus gesetzlichen Umlagen			
06	547	Erträge aus Transferleistungen			
07	540-543	Erträge aus Zuweisungen und Zuschüssen für lfd. Zwecke und allgemeine Umlagen	-150	-150	-150
08	546	Erträge aus der Auflösung von Sonderposten aus Investitionszuweisungen, -zuschüssen und Investitionsbeiträgen	-344.950	-348.630	-352.329
09	53	Sonstige ordentliche Erträge			
10		Summe der ordentlichen Erträge (Nr. 1 bis 9)	-345.100	-348.780	-352.478
Ordentliche Aufwendungen					
11	62, 63, 640-643, 647-649, 65	Personalaufwendungen			
12	644-646	Versorgungsaufwendungen			
13	60, 61, 67-69	Aufwendungen für Sach- und Dienstleistungen	2.000	7.000	5.537
14	66	Abschreibungen			
15	71	Aufwendungen für Zuweisungen und Zuschüsse sowie besondere Finanzaufwendungen			
16	73	Steueraufwendungen einschl. Aufwendungen aus gesetzlichen Umlageverpflichtungen			
17	72	Transferaufwendungen			
18	70, 74, 76	Sonstige ordentliche Aufwendungen			
19		Summe der ordentlichen Aufwendungen (Nr. 11 bis 18)	2.000	7.000	5.537
20		Verwaltungsergebnis (Nr. 10 ./. Nr. 19)	-343.100	-341.780	-346.941
21	56, 57	Finanzerträge			
22	77	Finanzaufwendungen	267.990	274.360	289.377
23		Finanzergebnis (Nr. 21 bis Nr. 22)	267.990	274.360	289.377
24		Ordentliches Ergebnis (Verwaltungsergebnis und Finanzergebnis Nr. 20 und Nr. 23)	-75.110	-67.420	-57.564
25	59	Außerordentliche Erträge			
26	79	Außerordentliche Aufwendungen			
27		Außerordentliches Ergebnis (Nr. 25 ./. Nr. 26)			
28		Jahresergebnis vor internen Leistungsbeziehungen (ordentliches Ergebnis und außerordentliches Ergebnis Nr. 24 und Nr. 27)	-75.110	-67.420	-57.564
29		Erlöse der internen Leistungsbeziehungen	-306.040	-306.040	
30		Kosten der internen Leistungsbeziehungen			
31		Ergebnis der internen Leistungsbeziehungen	-306.040	-306.040	
32		Jahresergebnis nach internen Leistungsbeziehungen	-381.150	-373.460	-57.564

Haushaltsplan der Gemeinde Meinhard

Muster 11 zu § 4 Abs. 4 GemHVO

Teilfinanzhaushalt 162010 sonstige allg. Finanzwirtschaft



Meinhard

		Haushaltsansatz			Investitions- und Investitionsförderungsmaßnahmen		
Nr.	Bezeichnung	2023	Verpflichtungs-ermächtigungen	2022	Ergebnis des Jahresabschlusses 2021	Gesamtauszahlungsbedarf	davon bisher bereitgestellt
1	2	3	4	5	6	7	8
	Einzahlungen aus Investitionstätigkeit						
20	+ Einz. aus Investitionszuweis. und -zuschüssen sowie aus Investitionsbeiträgen	13.790,00	0,00	13.790,00	61.635,32	0,00	0,00
21	+ Einz. aus Abgängen von Vermögensgegenständen des Sachanlagevermögens und des immateriellen Anlagevermögens	0,00	0,00	0,00	0,00	0,00	0,00
22	+ Einz. aus Abgängen von Vermögensgegenständen des Finanzanlagevermögens	0,00	0,00	0,00	0,00	0,00	0,00
	Einzahlungen aus Finanzierungstätigkeit						
31	+ Einz. aus der Aufnahme v. Krediten und wirtschaftlich vergleichbaren Vorgängen für Investitionen	6.721.160,00	0,00	2.792.850,00	874.324,92	0,00	0,00
	Summe	6.734.950,00	0,00	2.806.640,00	935.960,24	0,00	0,00
	Auszahlungen aus Investitionstätigkeit						
24	- Ausz. für den Erwerb von Grundstücken und Gebäuden	0,00	0,00	0,00	0,00	0,00	0,00
25	- Ausz. für Baumaßnahmen	0,00	0,00	0,00	0,00	0,00	0,00
26	- Ausz. für Investitionen in das sonstige Sachanlagevermögen und immaterielle Anlagevermögen davon: Ausz. aus gewährten Investitionszuweisungen und -zuschüssen	0,00	0,00	0,00	0,00	0,00	0,00
27	- Ausz. für Investitionen in das Finanzanlagevermögen	0,00	0,00	0,00	0,00	-138.000,00	-138.000,00
	Auszahlungen aus Finanzierungstätigkeit						
32	- Ausz. für die Tilgung von Krediten und wirtschaftlich vergleichbaren Vorgängen für Investitionen	-541.010,00	0,00	-531.760,00	-952.091,23	-19.251.022,00	-16.919.922,00
	Summe	-541.010,00	0,00	-531.760,00	-952.091,23	-19.389.022,00	-17.057.922,00
	Saldo (Einzahlungen ./ Auszahlungen)	6.193.940,00	0,00	2.274.880,00	-16.130,99	-19.389.022,00	-17.057.922,00

Haushaltsplan der Gemeinde Meinhard



Investitionen 162010 sonstige allg. Finanzwirtschaft

Meinhard

Nr. Bezeichnung	Ansatz 2023	Verpflichtungs- Ermächtigungen	Ansatz 2022	Jahres- ergebnis 2021	Finanzplan 2024	Finanzplan 2025 2026	Bish. bereitgest. Ges. Ein- Ausz.
0420100003 Wasser-u. Stromanschluss Wassertretbecken OTH 20 20 Einz.a.Inv.zuw.u.-zusch.s.a.Inv.beitr.							4.727,00 4.727,00
0420100004 Rundwanderweg Meinhard DE 20 20 Einz.a.Inv.zuw.u.-zusch.s.a.Inv.beitr.							4.865,00 4.865,00
1150100025 Kanalerneuerung Schwebda B249 20 20 Einz.a.Inv.zuw.u.-zusch.s.a.Inv.beitr.							9.200,43 9.200,43
1210100031 Ortsdurchfahrt Neuerode Gehwege 20 20 Einz.a.Inv.zuw.u.-zusch.s.a.Inv.beitr.				47.847,50 47.847,50			78.700,00 78.700,00
1210100032 Wanderparkplatz Motzenrode DE 20 20 Einz.a.Inv.zuw.u.-zusch.s.a.Inv.beitr.							6.302,00 6.302,00
1210200011 Umrüstung auf LED Technik - KIP BP 20 20 Einz.a.Inv.zuw.u.-zusch.s.a.Inv.beitr.							125.343,52 125.343,52
1530100009 Neukonzeption DGH "Weinberghalle" Frieda 20 20 Einz.a.Inv.zuw.u.-zusch.s.a.Inv.beitr.							449.999,00 449.999,00
1530100020 Sockelsanierung DGH Hitzelrode - Dorfentwicklung 20 20 Einz.a.Inv.zuw.u.-zusch.s.a.Inv.beitr.							7.578,00 7.578,00
1530100021 Energetische Sanierung DGH Motzenrode - DE 20 20 Einz.a.Inv.zuw.u.-zusch.s.a.Inv.beitr.							8.565,00 8.565,00
1620100001 Darlehen (Kreditmarkt) 30 31 Einz.a.d.Aufn.v.Kred.u.inn.Darl.u.wirtschaftl. 31 32 Ausz.f.d.Tilg.v.Kred.u.inn.Darl..wirtschaftl.	6.246.160,00 6.721.160,00 -475.000,00		2.336.050,00 2.792.850,00 -456.800,00	3.565,13 436.883,79 -433.318,66	4.832.050,00 5.450.050,00 -618.000,00	-297.950,00 -698.950,00 429.050,00 60.050,00 -727.000,00 -759.000,00	17.766.383,00 -1.121.527,44 24.227.183,00 5.973.168,59 -6.460.800,00 -7.094.696,03
1620100002 Darlehen (Land) 30 31 Einz.a.d.Aufn.v.Kred.u.inn.Darl.u.wirtschaftl. 31 32 Ausz.f.d.Tilg.v.Kred.u.inn.Darl..wirtschaftl.	-45.120,00 -45.120,00		-54.070,00 -54.070,00	-60.451,66 -60.451,66	-45.120,00 -45.120,00	-42.560,00 -36.250,00 -42.560,00 -36.250,00	-570.825,00 -546.033,98 500.000,00 500.000,00 -1.070.825,00 -1.046.033,98
1620100003 Umschuldung Darlehen auf dem Kreditmarkt 30 31 Einz.a.d.Aufn.v.Kred.u.inn.Darl.u.wirtschaftl. 31 32 Ausz.f.d.Tilg.v.Kred.u.inn.Darl..wirtschaftl.				437.441,13 -437.441,13		40.500,00 -40.500,00	8.664.152,00 7.202.062,44 -8.664.152,00 -7.202.062,44
1620100007 Ansparraten Hess. Investitionsfond 07 7 Zinsen und sonstige Finanzeinzahlungen 16 16 Zinsen und ähnliche Auszahlungen 31 32 Ausz.f.d.Tilg.v.Kred.u.inn.Darl..wirtschaftl.							-20.000,00 60.000,00 -5.000,00 -60.000,00 -15.000,00
1620100008 Darlehen (Ansparraten) HLG 12 12 Auszahlungen für Sach- und Dienstleistungen 16 16 Zinsen und ähnliche Auszahlungen 27 27 Ausz.f.Invest.i.d.Finanzanl.Verm.							-1.138.500,00 -1.161.500,00 -448.500,00 -724.500,00 -552.000,00 -437.000,00 -138.000,00

Haushaltsplan der Gemeinde Meinhard

Investitionen 162010 sonstige allg. Finanzwirtschaft



Meinhard

Nr. Bezeichnung	Ansatz 2023	Verpflichtungs- Ermächtigungen	Ansatz 2022	Jahres- ergebnis 2021	Finanzplan 2024	Finanzplan 2025 2026	Bish. bereitgest. Ges. Ein- Ausz.
1620100009 Darlehen KIP Kommunalinvestitionsprogramm	-7.720,00		-7.720,00	-7.719,80	-7.720,00	-7.720,00 -7.720,00	483.008,00 132.434,60
30 31 Einz.a.d.Aufn.v.Kred.u inn.Darl.u. wirtschaftl.							516.528,00 155.594,00
31 32 Ausz.f.d.Tilg.v.Kred.u inn.Darl.. wirtschaftl.	-7.720,00		-7.720,00	-7.719,80	-7.720,00	-7.720,00 -7.720,00	-33.520,00 -23.159,40
K162010005 Sonderinvestitionsprogramm Landesmittel	-12.220,00		-12.220,00	-12.215,96	-12.220,00	-12.220,00 -12.220,00	-162.175,00 -158.807,48
20 20 Einz.a.Inv.zuw.u.-zusch.s.a.Inv.beitr.							305.400,00
30 31 Einz.a.d.Aufn.v.Kred.u inn.Darl.u. wirtschaftl.							61.080,00 366.479,00
31 32 Ausz.f.d.Tilg.v.Kred.u inn.Darl.. wirtschaftl.	-12.220,00		-12.220,00	-12.215,96	-12.220,00	-12.220,00 -12.220,00	-162.175,00 -158.807,48
K162010006 Sonderinvestitionsprogramm Bundesmittel	-950,00		-950,00	-944,02	-950,00	-950,00 -950,00	-13.450,00 -11.494,90
20 20 Einz.a.Inv.zuw.u.-zusch.s.a.Inv.beitr.							99.128,00
30 31 Einz.a.d.Aufn.v.Kred.u inn.Darl.u. wirtschaftl.							14.165,00 28.321,00
31 32 Ausz.f.d.Tilg.v.Kred.u inn.Darl.. wirtschaftl.	-950,00		-950,00	-944,02	-950,00	-950,00 -950,00	-13.450,00 -11.494,90

Haushaltsplan der Gemeinde Meinhard

Muster 10 zu § 4 Abs. 3 GemHVO

Teilergebnishaushalt 1630 Abwicklung der Vorjahre



Meinhard

Nr.	Konten	Bezeichnung	Haushaltsansatz		Ergebnis des Jahresabschlusses 2021
			2023	2022	
		Ordentliche Erträge			
01	50	Privatrechtliche Leistungsentgelte			
02	51	Öffentlich-rechtliche Leistungsentgelte			
03	548-549	Kostenersatzleistungen und -erstattungen			
04	52	Bestandsveränderungen und aktivierte Eigenleistungen			
05	55	Steuern und steuerähnliche Erträge einschl. Erträge aus gesetzlichen Umlagen			
06	547	Erträge aus Transferleistungen			
07	540-543	Erträge aus Zuweisungen und Zuschüssen für lfd. Zwecke und allgemeine Umlagen			
08	546	Erträge aus der Auflösung von Sonderposten aus Investitionszuweisungen, -zuschüssen und Investitionsbeiträgen			
09	53	Sonstige ordentliche Erträge			
10		Summe der ordentlichen Erträge (Nr. 1 bis 9)			
		Ordentliche Aufwendungen			
11	62, 63, 640-643, 647-649, 65	Personalaufwendungen			
12	644-646	Versorgungsaufwendungen			
13	60, 61, 67-69	Aufwendungen für Sach- und Dienstleistungen			
14	66	Abschreibungen			
15	71	Aufwendungen für Zuweisungen und Zuschüsse sowie besondere Finanzaufwendungen			
16	73	Steueraufwendungen einschl. Aufwendungen aus gesetzlichen Umlageverpflichtungen			
17	72	Transferaufwendungen			
18	70, 74, 76	Sonstige ordentliche Aufwendungen			
19		Summe der ordentlichen Aufwendungen (Nr. 11 bis 18)			
20		Verwaltungsergebnis (Nr. 10 ./. Nr. 19)			
21	56, 57	Finanzerträge			
22	77	Finanzaufwendungen			
23		Finanzergebnis (Nr. 21 bis Nr. 22)			
24		Ordentliches Ergebnis (Verwaltungsergebnis und Finanzergebnis Nr. 20 und Nr. 23)			
25	59	Außerordentliche Erträge			
26	79	Außerordentliche Aufwendungen			
27		Außerordentliches Ergebnis (Nr. 25 ./. Nr. 26)			
28		Jahresergebnis vor internen Leistungsbeziehungen (ordentliches Ergebnis und außerordentliches Ergebnis Nr. 24 und Nr. 27)			
29		Erlöse der internen Leistungsbeziehungen			
30		Kosten der internen Leistungsbeziehungen			
31		Ergebnis der internen Leistungsbeziehungen			
32		Jahresergebnis nach internen Leistungsbeziehungen			

Haushaltsplan der Gemeinde Meinhard

Muster 10 zu § 4 Abs. 3 GemHVO

Teilergebnishaushalt 163010 Abwicklung der Vorjahre



Meinhard

Nr.	Konten	Bezeichnung	Haushaltsansatz		Ergebnis des Jahresabschlusses 2021
			2023	2022	
		Ordentliche Erträge			
01	50	Privatrechtliche Leistungsentgelte			
02	51	Öffentlich-rechtliche Leistungsentgelte			
03	548-549	Kostenersatzleistungen und -erstattungen			
04	52	Bestandsveränderungen und aktivierte Eigenleistungen			
05	55	Steuern und steuerähnliche Erträge einschl. Erträge aus gesetzlichen Umlagen			
06	547	Erträge aus Transferleistungen			
07	540-543	Erträge aus Zuweisungen und Zuschüssen für lfd. Zwecke und allgemeine Umlagen			
08	546	Erträge aus der Auflösung von Sonderposten aus Investitionszuweisungen, -zuschüssen und Investitionsbeiträgen			
09	53	Sonstige ordentliche Erträge			
10		Summe der ordentlichen Erträge (Nr. 1 bis 9)			
		Ordentliche Aufwendungen			
11	62, 63, 640-643, 647-649, 65	Personalaufwendungen			
12	644-646	Versorgungsaufwendungen			
13	60, 61, 67-69	Aufwendungen für Sach- und Dienstleistungen			
14	66	Abschreibungen			
15	71	Aufwendungen für Zuweisungen und Zuschüsse sowie besondere Finanzaufwendungen			
16	73	Steueraufwendungen einschl. Aufwendungen aus gesetzlichen Umlageverpflichtungen			
17	72	Transferaufwendungen			
18	70, 74, 76	Sonstige ordentliche Aufwendungen			
19		Summe der ordentlichen Aufwendungen (Nr. 11 bis 18)			
20		Verwaltungsergebnis (Nr. 10 ./. Nr. 19)			
21	56, 57	Finanzerträge			
22	77	Finanzaufwendungen			
23		Finanzergebnis (Nr. 21 bis Nr. 22)			
24		Ordentliches Ergebnis (Verwaltungsergebnis und Finanzergebnis Nr. 20 und Nr. 23)			
25	59	Außerordentliche Erträge			
26	79	Außerordentliche Aufwendungen			
27		Außerordentliches Ergebnis (Nr. 25 ./. Nr. 26)			
28		Jahresergebnis vor internen Leistungsbeziehungen (ordentliches Ergebnis und außerordentliches Ergebnis Nr. 24 und Nr. 27)			
29		Erlöse der internen Leistungsbeziehungen			
30		Kosten der internen Leistungsbeziehungen			
31		Ergebnis der internen Leistungsbeziehungen			
32		Jahresergebnis nach internen Leistungsbeziehungen			

Haushaltsplan der Gemeinde Meinhard

Muster 11 zu § 4 Abs. 4 GemHVO

Teilfinanzhaushalt 163010 Abwicklung der Vorjahre



Meinhard

		Haushaltsansatz				Investitions- und Investitionsförderungsmaßnahmen	
Nr.	Bezeichnung	2023	Verpflichtungs-ermächtigungen	2022	Ergebnis des Jahresabschlusses 2021	Gesamtauszahlungsbedarf	davon bisher bereitgestellt
1	2	3	4	5	6	7	8
	Einzahlungen aus Investitionstätigkeit						
20	+ Einz. aus Investitionszuweis. und -zuschüssen sowie aus Investitionsbeiträgen	0,00	0,00	0,00	0,00	0,00	0,00
21	+ Einz. aus Abgängen von Vermögensgegenständen des Sachanlagevermögens und des immateriellen Anlagevermögens	0,00	0,00	0,00	0,00	0,00	0,00
22	+ Einz. aus Abgängen von Vermögensgegenständen des Finanzanlagevermögens	0,00	0,00	0,00	0,00	0,00	0,00
	Einzahlungen aus Finanzierungstätigkeit						
31	+ Einz. aus der Aufnahme v. Krediten und wirtschaftlich vergleichbaren Vorgängen für Investitionen	0,00	0,00	0,00	0,00	0,00	0,00
	Summe	0,00	0,00	0,00	0,00	0,00	0,00
	Auszahlungen aus Investitionstätigkeit						
24	- Ausz. für den Erwerb von Grundstücken und Gebäuden	0,00	0,00	0,00	0,00	0,00	0,00
25	- Ausz. für Baumaßnahmen	0,00	0,00	0,00	0,00	0,00	0,00
26	- Ausz. für Investitionen in das sonstige Sachanlagevermögen und immaterielle Anlagevermögen davon: Ausz. aus gewährten Investitionszuweisungen und -zuschüssen	0,00	0,00	0,00	0,00	0,00	0,00
27	- Ausz. für Investitionen in das Finanzanlagevermögen	0,00	0,00	0,00	0,00	0,00	0,00
	Auszahlungen aus Finanzierungstätigkeit						
32	- Ausz. für die Tilgung von Krediten und wirtschaftlich vergleichbaren Vorgängen für Investitionen	0,00	0,00	0,00	0,00	0,00	0,00
	Summe	0,00	0,00	0,00	0,00	0,00	0,00
	Saldo (Einzahlungen ./ Auszahlungen)	0,00	0,00	0,00	0,00	0,00	0,00

Budgetübersicht

Budgets 2023

Verfüungsmittel

Gliederungsebene	Gliederungsname	Budgetierter Betrag	Bemerkungen
01101001	Gemeindevorstand	1.800,00 €	Verfüungsmittel GemVor u. GemVer sind nicht gegenseitig deckungsfähig
01101002	Gemeindevvertretung	600,00 €	

Verfüungsmittel Ortsbeiräte

Gliederungsebene	Gliederungsname	Budgetierter Betrag	Bemerkungen
01101010	Ortsbeirat Grebendorf	1.080,00 €	
01101020	Ortsbeirat Jestädt	770,00 €	
01101030	Ortsbeirat Schwebda	800,00 €	
01101040	Ortsbeirat Frieda	750,00 €	
01101050	Ortsbeirat Neuerode	620,00 €	
01101060	Ortsbeirat Hitzelrode	530,00 €	
01101070	Ortsbeirat Motzenrode	510,00 €	

Personalaufwendungen

Gliederungsebene	Gliederungsname	Budgetierter Betrag	Bemerkungen
01	Innere Verwaltung	1.953.230,00 €	} gegenseitig deckungsfähig
02	Sicherheit und Ordnung	231.510,00 €	
04	Kultur und Wissenschaft	0,00 €	
05	Soziale Leistungen	300,00 €	
06	Kinder-, Jugend und Familienhilfe	2.569.440,00 €	
08	Sportförderung	11.020,00 €	
09	Räumliche Planungs- und Entwicklungsmaßnahmen	0,00 €	
10	Bauen und Wohnen	78.970,00 €	
11	Ver- und Entsorgung	2.100,00 €	
12	Verkehrsflächen u. -anlagen, ÖPNV	0,00 €	
13	Naturschutz- und Landschaftspflege	1.670,00 €	
15	Wirtschaft und Tourismus	31.130,00 €	
Summe:		4.879.370,00 €	

GuV Interkommunale Zusammenarbeit EDV

Gliederungsebene	Gliederungsname	Budgetierter Betrag	Bemerkungen
01106001	Interkommunale Zusammenarbeit EDV	412.950,00 €	
Summe:		412.950,00 €	

Abschreibungen

Gliederungsebene	Gliederungsname	Budgetierter Betrag	Bemerkungen
01	Innere Verwaltung	211.130,00 €	} gegenseitig deckungsfähig
02	Sicherheit und Ordnung	54.180,00 €	
04	Kultur und Wissenschaft	1.110,00 €	
05	Soziale Leistungen	3.430,00 €	
06	Kinder-, Jugend und Familienhilfe	51.270,00 €	
07	Gesundheitsdienste	0,00 €	
08	Sportförderung	45.760,00 €	
09	Räumliche Planungs- und Entwicklungsmaßnahmen	3.860,00 €	
10	Bauen und Wohnen	260,00 €	
11	Ver- und Entsorgung	589.520,00 €	
12	Verkehrsflächen u. -anlagen, ÖPNV	164.790,00 €	
13	Naturschutz- und Landschaftspflege	6.550,00 €	
15	Wirtschaft und Tourismus	137.710,00 €	
16	Allgemeine Finanzwirtschaft	1.000,00 €	
Summe:		1.270.570,00 €	

GuV Budget PB 01 Innere Verwaltung

Gliederungsebene	Gliederungsname	Budgetierter Betrag	Bemerkungen
011010	Gemeindeorgane	25.600,00 €	} gegenseitig deckungsfähig
011020	Hauptverwaltung	91.710,00 €	
011030	Finanzverwaltung	30.490,00 €	
011040	Allgemeine Verwaltung	132.830,00 €	
011050	Zentrale Dienste und Verwaltungseinrichtung	125.940,00 €	
011070	Liegenschaftsverwaltung	500,00 €	
Summe:		407.070,00 €	

GuV Budget PB 02 Sicherheit und Ordnung

Gliederungsebene	Gliederungsname	Budgetierter Betrag	Bemerkungen
021010	Statistik und Wahlen	5.170,00 €	} gegenseitig deckungsfähig
022010	Ordnungsverwaltung	36.500,00 €	
022020	Standesamt	9.140,00 €	
023010	Feuerwehr- und Katastrophenschutz	147.640,00 €	
Summe:		198.450,00 €	

GuV Budget PB 04 Kultur und Wissenschaft

Gliederungsebene	Gliederungsname	Budgetierter Betrag	Bemerkungen
041010	Museen	960,00 €	} gegenseitig deckungsfähig
042010	Heimat- und sonstige Kulturpflege	13.820,00 €	
043010	Büchereien	2.140,00 €	
044010	Musikpflege	1.350,00 €	
Summe:		18.270,00 €	

GuV Budget PB 05 Soziale Leistungen

Gliederungsebene	Gliederungsname	Budgetierter Betrag	Bemerkungen
051010	Förderung von Trägern der Wohlfahrtspflege	1.000,00 €	} gegenseitig deckungsfähig
052010	Sonstige soziale Hilfen und Leistungen	6.590,00 €	
Summe:		7.590,00 €	

GuV Budget PB 06 Kinder-, Jugend u Familienhilfe

Gliederungsebene	Gliederungsname	Budgetierter Betrag	Bemerkungen
062010	Jugendzentren	11.150,00 €	} gegenseitig deckungsfähig
063010	Kinderspielplätze	2.600,00 €	
064010	Familienförderung	10.000,00 €	
Summe:		23.750,00 €	

GuV Säuglings-, Kleinkinder- und Seniorenunterstützung

Gliederungsebene	Gliederungsname	Budgetierter Betrag	Bemerkungen
06201098	Jugendförderung Allgemein	1.350,00 €	} gegenseitig deckungsfähig
05201001	Seniorenunterstützung	650,00 €	
Summe:		2.000,00 €	

GuV Kindergärten

Gliederungsebene	Gliederungsname	Budgetierter Betrag	Bemerkungen
061010	Kindergärten	293.310,00 €	} gegenseitig deckungsfähig
Summe:		293.310,00 €	

GuV Budget PB 07 Gesundheitsdienste

Gliederungsebene	Gliederungsname	Budgetierter Betrag	Bemerkungen
0710	Maßnahmen der Gesundheitspflege	3.300,00 €	} gegenseitig deckungsfähig
Summe:		3.300,00 €	

GuV Budget PB 08 Sportförderung

Gliederungsebene	Gliederungsname	Budgetierter Betrag	Bemerkungen
081010	Sportförderung	1.500,00 €	} gegenseitig deckungsfähig
082010	Sportanlagen	41.530,00 €	
Summe:		43.030,00 €	

GuV Budget PB 09 Räuml Plan u Entwickl,Geoinform

Gliederungsebene	Gliederungsname	Budgetierter Betrag	Bemerkungen
091010	Räumliche Planungs- und Entwicklungsmaßnahmen	62.700,00 €	} gegenseitig deckungsfähig
091020	Dorferneuerung	0,00 €	
Summe:		62.700,00 €	

GuV Budget PB 10 Bauen und Wohnen

Gliederungsebene	Gliederungsname	Budgetierter Betrag	Bemerkungen
101010	Liegenschaftsverwaltung	0,00 €	} gegenseitig deckungsfähig
101020	Bauverwaltung	1.040,00 €	
Summe:		1.040,00 €	

GuV Budget PB 11 Ver- und Entsorgung

Gliederungsebene	Gliederungsname	Budgetierter Betrag	Bemerkungen
111010	Elektrizitätsversorgung	0,00 €	} gegenseitig deckungsfähig
112010	Gasversorgung	0,00 €	
114010	Abfallwirtschaft	500,00 €	
Summe:		500,00 €	

GuV Wasserversorgung und Abwasserbeseitigung

Gliederungsebene	Gliederungsname	Budgetierter Betrag	Bemerkungen
11501001	Abwasserbeseitigung	535.570,00 €	} Abwasserbeseitigung u Wasserversorgung sind nicht gegenseitig deckungsfähig
11301001	Wasserversorgung	332.320,00 €	
11301002	Wasserversorgung Testphase Jestädt-Eschwege	13.200,00 €	

GuV Budget PB 12 Verkehrsflächen u -anlagen, ÖPNV

Gliederungsebene	Gliederungsname	Budgetierter Betrag	Bemerkungen
121010	Gemeindestraßen	40.200,00 €	} gegenseitig deckungsfähig
121020	Straßenbeleuchtung	35.300,00 €	
121030	Straßenreinigung	0,00 €	
122010	ÖPNV	30.650,00 €	
Summe:		106.150,00 €	

GuV Budget PB 13 Natur- u Landschaftspflege

Gliederungsebene	Gliederungsname	Budgetierter Betrag	Bemerkungen
131010	Öffentliche Gewässer/wasserbauliche Anlagen	14.790,00 €	} gegenseitig deckungsfähig
133010	Naturschutz- und Landschaftspflege	9.510,00 €	
134010	Waldwirtschaft	20.280,00 €	
134020	Wald- und Wirtschaftswege	5.020,00 €	
Summe:		49.600,00 €	

GuV Friedhöfe

Gliederungsebene	Gliederungsname	Budgetierter Betrag	Bemerkungen
132010	Friedhofs- und Bestattungswesen	10.590,00 €	} gegenseitig deckungsfähig
Summe:		10.590,00 €	

GuV Budget PB 15 Wirtschaft u Tourismus

Gliederungsebene	Gliederungsname	Budgetierter Betrag	Bemerkungen
151010	Wirtschaftsförderung	11.290,00 €	} gegenseitig deckungsfähig
152010	Tourismus	11.780,00 €	
153030	Freizeit- und Erholungseinrichtung Werratalsee	9.730,00 €	
Summe:		32.800,00 €	

GuV BGH/DGH

Gliederungsebene	Gliederungsname	Budgetierter Betrag	Bemerkungen
153010	Dorfgemeinschaftshäuser/Bürgerhäuser	179.800,00 €	gegenseitig deckungsfähig
Summe:		179.800,00 €	

GuV Allgemeines Grundvermögen

Gliederungsebene	Gliederungsname	Budgetierter Betrag	Bemerkungen
153020	Allgemeines Grundvermögen	46.120,00 €	gegenseitig deckungsfähig
Summe:		46.120,00 €	

GuV Budget PB 16 Allgemeine Finanzwirtschaft

Gliederungsebene	Gliederungsname	Budgetierter Betrag	Bemerkungen
161010	Steuern, allg. Zuweisungen, allg. Umlagen	3.423.920,00 €	} gegenseitig deckungsfähig
162010	sonstige allg. Finanzwirtschaft	269.990,00 €	
163010	Abwicklung der Vorjahre	0,00 €	
Summe:		3.693.910,00 €	

Aufwendungen Gesamt:	12.631.420,00 €
-----------------------------	------------------------

Investitionsbudget Abwasserbeseitigung

Gliederungsebene	Gliederungsname	Budgetierter Betrag	Bemerkungen
11501001	Abwasserbeseitigung	1.577.200,00 €	gegenseitig deckungsfähig
Summe:		1.577.200,00 €	

Investitionsbudget Allgemeines Grundvermögen

Gliederungsebene	Gliederungsname	Budgetierter Betrag	Bemerkungen
153020	Allgemeines Grundvermögen	350.000,00 €	gegenseitig deckungsfähig
Summe:		350.000,00 €	

Investitionsbudget Allgemeine Verwaltung

Gliederungsebene	Gliederungsname	Budgetierter Betrag	Bemerkungen
01104001	Allgemeine Verwaltung	71.740,00 €	gegenseitig deckungsfähig
Summe:		71.740,00 €	

Investitionsbudget Ansparraten

Gliederungsebene	Gliederungsname	Budgetierter Betrag	Bemerkungen
162010	sonstige allg. Finanzwirtschaft	0,00 €	gegenseitig deckungsfähig
Summe:		0,00 €	

Investitionsbudget Bauen und Wohnen

Gliederungsebene	Gliederungsname	Budgetierter Betrag	Bemerkungen
10	Bauen und Wohnen	300,00 €	gegenseitig deckungsfähig
Summe:		300,00 €	

Investitionsbudget Bauhof

Gliederungsebene	Gliederungsname	Budgetierter Betrag	Bemerkungen
01105002	Bauhof	8.000,00 €	
01105006	Fuhrpark Bauhof	20.000,00 €	gegenseitig deckungsfähig
01105007	Geräte Bauhof	11.000,00 €	
Summe:		39.000,00 €	

Investitionsbudget Darlehen

Gliederungsebene	Gliederungsname	Budgetierter Betrag	Bemerkungen
162010	sonstige allg. Finanzwirtschaft	541.010,00 €	gegenseitig deckungsfähig
Summe:		541.010,00 €	

Investitionsbudget DE

Gliederungsebene	Gliederungsname	Budgetierter Betrag	Bemerkungen
091020	Dorfentwicklung	0,00 €	gegenseitig deckungsfähig
Summe:		0,00 €	

Investitionsbudget DGH/BGH

Gliederungsebene	Gliederungsname	Budgetierter Betrag	Bemerkungen
153010	Dorfgemeinschaftshäuser/Bürgerhäuser	145.700,00 €	gegenseitig deckungsfähig
Summe:		145.700,00 €	

Investitionsbudget Feld- und Wirtschaftswege

Gliederungsebene	Gliederungsname	Budgetierter Betrag	Bemerkungen
13402001	Wald- und Wirtschaftswege	20.000,00 €	gegenseitig deckungsfähig
Summe:		20.000,00 €	

Investitionsbudget Feuerwehr

Gliederungsebene	Gliederungsname	Budgetierter Betrag	Bemerkungen
023010	Feuerwehr- und Katastrophenschutz	1.439.000,00 €	gegenseitig deckungsfähig
Summe:		1.439.000,00 €	

Investitionsbudget Zivil- und Katastrophenschutz

Gliederungsebene	Gliederungsname	Budgetierter Betrag	Bemerkungen
024010	Zivil- und Katastrophenschutz	10.000,00 €	gegenseitig deckungsfähig
Summe:		10.000,00 €	

Investitionsbudget Finanzverwaltung

Gliederungsebene	Gliederungsname	Budgetierter Betrag	Bemerkungen
011030	Finanzverwaltung	6.500,00 €	gegenseitig deckungsfähig
Summe:		6.500,00 €	

Investitionsbudget Friedhöfe

Gliederungsebene	Gliederungsname	Budgetierter Betrag	Bemerkungen
132010	Friedhofs- und Bestattungswesen	62.500,00 €	gegenseitig deckungsfähig
Summe:		62.500,00 €	

Investitionsbudget Fuhrpark

Gliederungsebene	Gliederungsname	Budgetierter Betrag	Bemerkungen
01105003	Fuhrpark	0,00 €	gegenseitig deckungsfähig
Summe:		0,00 €	

Investitionsbudget Gasversorgung

Gliederungsebene	Gliederungsname	Budgetierter Betrag	Bemerkungen
11201001	Gasversorgung	0,00 €	gegenseitig deckungsfähig
Summe:		0,00 €	

Investitionsbudget Hauptverwaltung

Gliederungsebene	Gliederungsname	Budgetierter Betrag	Bemerkungen
01102001	Hauptverwaltung	2.000,00 €	gegenseitig deckungsfähig
Summe:		2.000,00 €	

Investitionsbudget IKZ EDV

Gliederungsebene	Gliederungsname	Budgetierter Betrag	Bemerkungen
01106001	Interkommunale Zusammenarbeit EDV	111.900,00 €	gegenseitig deckungsfähig
Summe:		111.900,00 €	

Investitionsbudget Jugendzentren

Gliederungsebene	Gliederungsname	Budgetierter Betrag	Bemerkungen
062010	Jugendzentren	62.900,00 €	gegenseitig deckungsfähig
Summe:		62.900,00 €	

Investitionsbudget Kindergärten

Gliederungsebene	Gliederungsname	Budgetierter Betrag	Bemerkungen
061010	Kindergärten	590.100,00 €	gegenseitig deckungsfähig
Summe:		590.100,00 €	

Investitionsbudget Kinderspielplätze

Gliederungsebene	Gliederungsname	Budgetierter Betrag	Bemerkungen
063010	Kinderspielplätze	21.500,00 €	gegenseitig deckungsfähig
Summe:		21.500,00 €	

Investitionsbudget Kultur und Wissenschaft

Gliederungsebene	Gliederungsname	Budgetierter Betrag	Bemerkungen
04	Kultur und Wissenschaft	1.000,00 €	gegenseitig deckungsfähig
Summe:		1.000,00 €	

Investitionsbudget Liegenschaften

Gliederungsebene	Gliederungsname	Budgetierter Betrag	Bemerkungen
01107001	Liegenschaftsverwaltung	1.000,00 €	gegenseitig deckungsfähig
Summe:		1.000,00 €	

Investitionsbudget Maßnahmen der Gesundheitspflege

Gliederungsebene	Gliederungsname	Budgetierter Betrag	Bemerkungen
071010	Maßnahmen der Gesundheitspflege	0,00 €	gegenseitig deckungsfähig
Summe:		0,00 €	

Investitionsbudget Ordnungsangelegenheiten

Gliederungsebene	Gliederungsname	Budgetierter Betrag	Bemerkungen
0220	Ordnungsangelegenheiten	11.500,00 €	gegenseitig deckungsfähig
Summe:		11.500,00 €	

Investitionsbudget Räumliche Planungs- und Entwicklungsmaßnahmen

Gliederungsebene	Gliederungsname	Budgetierter Betrag	Bemerkungen
091010	Räumliche Planungs- und Entwicklungsmaßnahmen	0,00 €	gegenseitig deckungsfähig
Summe:		0,00 €	

Investitionsbudget Sportstätten

Gliederungsebene	Gliederungsname	Budgetierter Betrag	Bemerkungen
081010	Sportförderung	0,00 €	
082010	Sportanlagen	300,00 €	gegenseitig deckungsfähig
Summe:		300,00 €	

Investitionsbudget Straßen

Gliederungsebene	Gliederungsname	Budgetierter Betrag	Bemerkungen
12101001	Gemeindestraßen	1.029.800,00 €	gegenseitig deckungsfähig
Summe:		1.029.800,00 €	

Investitionsbudget Straßenbeleuchtung

Gliederungsebene	Gliederungsname	Budgetierter Betrag	Bemerkungen
121020	Straßenbeleuchtung	5.000,00 €	gegenseitig deckungsfähig
Summe:		5.000,00 €	

Investitionsbudget ÖPNV Haltestellen

Gliederungsebene	Gliederungsname	Budgetierter Betrag	Bemerkungen
12201001	ÖPNV Haltestellen	20.000,00 €	gegenseitig deckungsfähig
Summe:		20.000,00 €	

Investitionsbudget Tourismus

Gliederungsebene	Gliederungsname	Budgetierter Betrag	Bemerkungen
152010	Tourismus	7.800,00 €	gegenseitig deckungsfähig
Summe:		7.800,00 €	

Investitionsbudget Versorgungsrücklage Beamte

Gliederungsebene	Gliederungsname	Budgetierter Betrag	Bemerkungen
01102001	Hauptverwaltung	4.000,00 €	
01103001	Kämmerei	2.100,00 €	gegenseitig deckungsfähig
02202001	Standesamt	600,00 €	
01101001	Gemeindevorstand	4.500,00 €	
Summe:		11.200,00 €	

Investitionsbudget Verwaltungsgebäude

Gliederungsebene	Gliederungsname	Budgetierter Betrag	Bemerkungen
01102002	Verwaltungsgebäude	118.000,00 €	gegenseitig deckungsfähig
Summe:		118.000,00 €	

Investitionsbudget Wasserversorgung

Gliederungsebene	Gliederungsname	Budgetierter Betrag	Bemerkungen
11301001	Wasserversorgung	698.000,00 €	gegenseitig deckungsfähig
Summe:		698.000,00 €	

Investitionsbudget Werratalsee

Gliederungsebene	Gliederungsname	Budgetierter Betrag	Bemerkungen
153030	Werratalsee	2.500,00 €	gegenseitig deckungsfähig
Summe:		2.500,00 €	

Investitionsbudget Werratalsee

Gliederungsebene	Gliederungsname	Budgetierter Betrag	Bemerkungen
15304010	Kulturscheune	0,00 €	gegenseitig deckungsfähig
Summe:		0,00 €	

Investitionsbudget Gewässer/Wasserläufe

Gliederungsebene	Gliederungsname	Budgetierter Betrag	Bemerkungen
13101001	Gewässer/Wasserläufe Allgemein	1.158.000,00 €	gegenseitig deckungsfähig
Summe:		1.158.000,00 €	

Investitionen Gesamt:	8.115.450,00 €
------------------------------	-----------------------

Organigramm und **Stellenplan**



Bürgermeister

Gerhold Brill

Vertretung 1. Beigeordnete



FACHBEREICH 1



Komm. Leitung: Frau Flügel - 24
Vertretung: Herr Gerhold Brill - 24

- **Haupt- und Ordnungsamt, Amt für Gefahrenabwehr:**
komm. Leitung Frau Flügel - 24
Herr Michael Bau - 28
Frau Angelina Fischer - 26

- **Vereine / Sitzungsdienst / Kindergartenverwaltung**
Leitung Frau Stephanie Flügel - 24

Rechtsamt; Amt für Bodenmanagement; Satzungsamt; Bauplanungsrecht; IKZ-EDV
Komm. Leitung Frau Fischer - 26

- **Stellv. Gemeindevorsteher**
Frau Stephanie Flügel - 24

- **Außenstellen der Gemeindeverwaltung**
Frieda → Herr Gimbel; (EH) 50507
Hitzelrode → Herr Roth; (EH) 6888
Jestädt → Herr Pippert; (EH) 10388
Motzenrode → Herr Gimbel; 0151 / 43143034
Neuerode → Herr Mensing, (EH) 50595
Schwebda → Herr Pack (EH) 50576

- **Organe der Gemeinde** (über Zentrale)
Betriebsärztin Frau Dr. Katharina Oberhofer (EX)
Sicherheitsbeauftragter Herr Norbert Möller (EX)
stellv. Datenschutzbeauftragter Herr Michael Bau
Gemeindebrandinspektor: Jörg Wollenhaupt (EH)
Personalratsvorsitzende: Frau Rebekka Henning (EH)

FACHBEREICH 2



Leitung: Herr Gerhold Brill - 24
Vertretung: Kirsten Menzel (H) - 33

- **Stabsarbeit BGM / Personalamt**
Frau Nicole Reuß (H) - 93

- **Standesamt**
Leitung Frau Birgit Buchbach - 13
NN (H) - 61

- **Einwohnermeldeamt**
Leitung Frau Birgit Buchbach - 13
Frau Danja Geil (H) - 11

- **Verkehrsamt**
Leitung NN - 61

- **Kindergärten – Leitung u. Anmeldung**
Frau Andrea Bullmann (GesamtLtg.) - 95
Frau Sandy Landgrebe (stellv. –) - 96

- **Liegenschaftsverwaltung**
Leitung Frau Kirsten Menzel (H) - 33
Herr Robin Scheerder - 45

- **Bau- u. Friedhofsverwaltung**
Herr Herbert Wagner - 91

- **Wasser- und Abwasser; Feuerwehren**
Herr Marcel Kluge (H) - 92

- **Bauhof**
Leitung: Herr Karsten Ludwig 05651/3407

FACHBEREICH 3



Leitung: Frau Simone Schönberg - 34
Stellv. Leitung: Frau Ines Wallbraun-Schade (H) - 38

- **Kämmerei**
Leitung Frau Schönberg - 34
Frau Regina Meister (H) - 40
Frau Ricarda Schnitzer (H) - 36

- **Steueramt**
Leitung Frau Tanja Bachmann (H) - 37
NN - 32

- **Gemeindekasse**
Leitung Frau Wallbraun-Schade (H) - 38
Frau Andrea Geipel (H) - 44
Frau Elke Laubach (H) - 74

Bankverbindung:

Sparkasse Werra-Meißner
IBAN: DE 09522500300000004846 BIC: HELADEF1ESW
VR-Bank Werra-Meißner
IBAN: DE19522603850000201006 BIC: GENODEF1ESW

Telefon: 05651 / 7480 - 0 (Zentrale) Fax. 05651 / 7480-55;
Wassernotruf: 0170 / 302 72 64
Gasnotruf - EAM: 0800 / 342 02 34
Strom Rohmund Notruf: 05651 / 960
Strom Stadtwerke ESW Notruf: 0800 / 080 79 99

Bürgermeister: 0170 / 29 170 90

Internetauftritt: www.meinhard.de

E-Mail: vorname.name@gemeinde-meinhard.de

Anschrift: Gemeinde Meinhard
Sandstraße 15
37276 Meinhard

Stellenplan Teil A: Beamte

Teilhaushalt	Bezeichnung	Besoldungsgruppen nach dem Hessischen Besoldungsgesetz													Beamte zusammen 2023	Zahl der Stellen nach dem Stellenplan 2022	Zahl der am 30.06.2022 tatsächlich besetzten Stellen	Vermerke, Erläuterungen		
		höherer Dienst			gehobener Dienst					mittlerer Dienst									einfacher Dienst	
		B	A		A					A									A 5-1	
	16	15	14	13	13	12	11	10	9	9	8	7	6	5						
01101001	Gemeindevorstand	1															1	1	1	
01102001	Hauptverwaltung					1*											1	1	1	*KU
01103001	Kämmerei					1											1	1	1	
02202001	Standesamt								1*								1	1	1	*KU
Stellenplan 2023		1				2			1								4			
Stellenplan 2022		1				2			1									4		
Zahl der am 30.06.2022 besetzten Stellen		1				1			1										4	

Erläuterungen zu Teil A: Beamte

Erläuterung KU: künftig umzuwandeln

Stellenplan Teil B: Arbeitnehmer (ohne Sozial- und Erziehungsdienst)

Teilhaushalt	Bezeichnung	Entgeltgruppen nach dem Tarifvertrag für den öffentlichen Dienst																	Arbeitnehmer zusammen 2023	Zahl der Stellen n. d. Stellenplan 2022	Zahl der am
		15	14	13	12	11	10	9c	9b	9a	8	7	6	5	4	3	2	1			30.06.2022
																					tatsächlich bes. Stellen
01102001	Hauptverwaltung								1	1	2								4,0	5,0	3,0
01102001	Hauptverwaltung - IKZ EDV						1												1,0		
01103001	Kämmerei										1,5								1,5	1,5	1,5
01103002	Gemeindekasse						1				1,5								2,5	2,5	2,5
01103003	Steuerverwaltung								2					1KW				0,5	3,5	2	2
01105002	Bauhof										1	1	3	4				1	10	10	9
01107001	Liegenschaftsverwaltung								1									1	2	1	1
02201002	Einwohnermeldeamt/ Bürgerbüro										2								2	1	1
02202001	Standesamt														0,5				0,5		
06101002	Kindergarten Fuhrpark																	1	1	1	1
06101010	Kindergarten Grebendorf														0,5			1,5	2,0	1,5	1,5
06101020	Krippengruppe Jestädt																	0,5	0,5	0,5	0,5
06101030	Kindergarten Schwebda																	2	2	2	2
06101040	Kindergarten Frieda																	1	1	1	1
08201040	Sportanlage Frieda																0,25		0,25	0,25	0,25
10102001	Bauverwaltung						1												1	1	1
15301010	Bürgerhaus Grebendorf																	0,25	0,25	0,25	0,25
15301030	Bürgerhaus Schwebda																			0,50	0,50
15301040	DGH "Weinberghalle" Frieda																0,25		0,25	0,25	0,25
Stellenplan	2023	0	0	0	0	0	3	0	4	1	8	1	4	4	1	0,75	8,5	0	35,25		
Stellenplan	2022	0	0	0	0	0	4	1	2	1	7	1	4	3	0	1,25	7,0	0		31,25	
Zahl der am 30.06.2022 besetzten Stellen		0	0	0	0	0	2	1	2	1	7	1	3	3	0	1,25	7,0	0			28,25

Stellenplan Teil B: Arbeitnehmer im Sozial- und Erziehungsdienst

Teilhaushalt	Bezeichnung	Entgeltgruppen nach dem Tarifvertrag für den öffentlichen Dienst																Arbeitnehmer zusammen 2023	Zahl der Stellen n. d. Stellenplan 2022	Zahl der am 30.06.2022 tatsächlich bes. Stellen	
		S 18	S 17	S 16	S 15	S 14	S 13	S 12	S 11b	S 11a	S 10	S 9	S 8b	S 8a	S 7	S 4	S 3				S 2
06101010	Kindergarten Grebendorf		0,43	0,43										14		1		1	16,86	15,76	14,86
06101020	Krippengruppe Jestädt		0,06	0,06										3					3,12	3,11	3,12
06101030	Kindergarten Schwebda		0,20	0,20						1KW			5						6,40	6,35	6,40
06101040	Kindergarten Frieda		0,31	0,31									8		1				9,62	10,55	8,62
Stellenplan 2023		0	1	1,00	0	0	0	0	0	0	1	0	0	30	0	2	0	1	36,00		
Stellenplan 2022		0	1	0,77	0	0	0	0	0	0	1	0	0	31	0	1	0	1		35,77	
Zahl der am 30.06.2022 besetzten Stellen		0	1	1	0	0	0	0	0	0	1	0	0	29	0	0	0	1			33,00

Zurzeit der Aufstellung des Haushaltsplanes sind folgende Stellen besetzt:

Kindergarten Grebendorf 16 (1 x S 17, 1 x S 16, 12 x S 08 a, 1 x S 04, 1 x S 02, (4 x Teilzeit))

Krippe Jestädt 5 (1 x S 17, 1 x S 16, 3 x S 08 a, (1 x Teilzeit))

Kindergarten Schwebda 9 (1 x S 17, 1 x S 16, 1 x S 10, 6 x S 08 a, (5 x Teilzeit))

Kindergarten Frieda 10 (1 x S 17, 1 x S 16, 7 x S 08 a, 1 x S 04 (4 x Teilzeit))

In Abhängigkeit der Regelungen des KiFöG und der noch nicht bekannten Anmeldungen für das Kindergartenjahr 2023/2024 bzw. der Einwahl in die Module kann der Stellenbedarf noch variieren.

Im Zusammenhang mit Neuregelungen der Entgeltordnung im TVöD-SuE sind die Entgeltgruppen S 5, S 6 und S 10 weggefallen.

Erläuterung KW: künftig wegfallend

Erläuterungen zu Teil B: Arbeitnehmer (inkl. Sozial- und Erziehungsdienst)*

Teilhaushalt 01102001	Stellen der Entgeltgruppe 8 besetzt mit 1 x 39 Stunden wöchentlich, 1 x 39 Std./Woche mit Zulage nach § 14 TVöD, Stelle der Entgeltgruppe 9 a besetzt mit 25 Stunden wöchentlich Stellen der Entgeltgruppe 9 b und 10 derzeit unbesetzt
Teilhaushalt 01103001	Stellen der Entgeltgruppe 8 besetzt mit 2 x 26,84 Stunden wöchentlich
Teilhaushalt 01103002	Stelle der Entgeltgruppe 10 mit 30 Stunden wöchentlich besetzt Stellen der Entgeltgruppe 8 besetzt mit 26,5 Stunden wöchentlich und 24 Stunden wöchentlich nach Entgeltgruppe 6 besetzt
Teilhaushalt 01103003	Stellen der Entgeltgruppe 9 b mit 39 Wochenstunden (derzeit Elternzeit) und 20 Wochenstunden besetzt Stelle der Entgeltgruppe 6 mit 39 Wochenstunden besetzt Stelle der Entgeltgruppe 2 befristet mit 15 Wochenstunden f. Digitalisierung besetzt
Teilhaushalt 01105002	Stelle der Entgeltgruppe 8 mit 39 Wochenstunden besetzt Stelle der Entgeltgruppe 7 mit 39 Wochenstunden besetzt Stellen der Entgeltgruppe 6 besetzt mit 2 x 39 Std./Woche, 1 x 34 Stunden wöchentlich Stellen der Entgeltgruppe 5 mit 3 x 39 Stunden wöchentlich besetzt, 1 Stelle derzeit unbesetzt Stelle der Entgeltgruppe 2 mit 26 Stunden wöchentlich besetzt
Teilhaushalt 01107001	Stelle der Entgeltgruppe 9 b mit 30 Wochenstunden besetzt Stelle der Entgeltgruppe 2 mit 39 Wochenstunden besetzt
Teilhaushalt 02201002	Stelle der Entgeltgruppe 8 besetzt mit 1 x 30 Stunden wöchentlich mit Zulage nach § 14 TVöD (derzeit Elternzeit) Stelle der Entgeltgruppe 8 mit 27 Wochenstunden besetzt
Teilhaushalt 02202001	Stelle der Entgeltgruppe 4 derzeit unbesetzt
Teilhaushalt 06101002	Stelle der Entgeltgruppe 2 besetzt mit 1 x 20 Stunden wöchentlich
Teilhaushalt 06101010	Stellen der Entgeltgruppe S 08 a besetzt mit 8 x 39 Std./Woche, 1 x 20 Std./Woche, 1 x 25 Std./Woche, 1 x 35 Std./Woche und 1 x 22 Std./Woche, 2 x unbesetzt Stelle der Entgeltgruppe S 04 besetzt mit 39 Stunden wöchentlich Stelle der Entgeltgruppe S 02 besetzt mit 39 Stunden wöchentlich Stellen der Entgeltgruppe 2 besetzt mit 1 x 25 Std./Woche und 1 x 15 Std./Woche Stelle der Entgeltgruppe 4 derzeit unbesetzt
Teilhaushalt 06101020	Stellen der Entgeltgruppe S 08 a besetzt mit 2 x 39 Std./Woche, und 1 x 25 Stunden wöchentlich Stellen der Entgeltgruppe 2 besetzt mit 1 x 12 Stunden wöchentlich und 1 x 2 Std./Woche
Teilhaushalt 06101030	Stelle der Entgeltgruppe S 9 besetzt mit 39 Stunden wöchentlich nach Entgeltgruppe S 10 Stellen der Entgeltgruppe S 08 a besetzt mit 2 x 31 Std./Woche, und 3 x 20 Std./Woche, 1 x 39 Std./Woche Stellen der Entgeltgruppe 2 besetzt mit 1 x 20 Std./Woche, 1 x 30 Std./Woche, 2 x 4 Std./Woche
Teilhaushalt 06101040	Stellen der Entgeltgruppe S 08 a besetzt mit 4 x 39 Std./Woche, 1 x 36 Std./Woche, 1 x 33 Std./Woche, 1 x 30 Std./Woche und 1 x unbesetzt Stelle der Entgeltgruppe S 04 besetzt mit 1 x 35 Stunden wöchentlich Stelle der Entgeltgruppe 2 besetzt mit 1 x 25 Std./Woche und 2 x 4 Std./Woche
Teilhaushalt 08201040	Stelle der Entgeltgruppe 3 besetzt mit 8 Stunden wöchentlich
Teilhaushalt 10102001	Stelle der Entgeltgruppe 10 mit 34 Wochenstunden besetzt
Teilhaushalt 15301010	Stelle der Entgeltgruppe 3 besetzt mit 7,25 Stunden wöchentlich
Teilhaushalt 15301040	Stelle der Entgeltgruppe 3 besetzt mit 9 Stunden wöchentlich

Stellenplan Teil C: Zusammenstellung

Teilhaushalt	Bezeichnung	Zahl der Stellen			Zahl der Stellen			Zahl der tatsächlich besetzten		
		2023			2022			Stellen am 30.06.2022		
		Beamtenstellen	Arbeitnehmerstellen	Zusammen	Beamtenstellen	Arbeitnehmerstellen	Zusammen	Beamtenstellen	Arbeitnehmerstellen	Zusammen
01101001	Gemeindevorstand	1		1	1		1	1		1
01102001	Hauptverwaltung	1	5,0	6,0	1	5,0	6,0	1	3,0	4,0
01103001	Kämmerei	1	1,5	2,5	1	1,5	2,5	1	1,5	2,5
01103002	Gemeindekasse		2,5	2,5		2,5	2,5		2,5	2,5
01103003	Steuerverwaltung		3,50	3 1/2		2	2		2	2
01105002	Bauhof		10	10		10	10		9	9
10101001	Liegenschaftsverwaltung		2	2		1	1		1	1
02202001	Standesamt	1	0,5	1,5	1		1	1		1
02201002	Einwohnermeldeamt/ Bürgerbüro		2	2		1	1		1	1
06101002	Kindergarten Fuhrpark		1	1		1	1		1	1
06101010	Kindergarten Grebendorf		18,86	18,86		17,26	17,26		16,36	16,36
06101020	Krippengruppe Jestädt		3,62	3,62		3,61	3,61		3,62	3,62
06101030	Kindergarten Schwebda		8,40	8,40		8,35	8,35		8,40	8,40
06101040	Kindergarten Frieda		10,62	10,62		11,55	11,55		9,62	9,62
08201040	Sportanlage Frieda		0,25	0,25		0,25	0,25		0,25	0,25
10102001	Bauverwaltung		1	1		1	1		1	1
15301010	Bürgerhaus Grebendorf		0,25	0,25		0,25	0,25		0,25	0,25
15301030	Bürgerhaus Schwebda		0,00	0,00		0,50	0,50		0,50	0,50
15301040	DGH "Weinberghalle" Frieda		0,25	0,25		0,25	0,25		0,25	0,25
		4	71,25	75,25	4	67,02	71,02	4	61,25	65,25
Nachrichtlich:	Auszubildende in der Verwaltung		1	1		1	1		1	1
	Auszubildende in den Kindertagesstätten		1	1		1	1		1	1
	Berufpraktikanten im Anerkennungsjahr		3	3		3	3		1	1
	geringfügig Beschäftigte		2	2		3	3		2	2

Anlagen

	<u>Seiten</u>
1. Übersicht der Verpflichtungsermächtigungen	1
2. Übersicht über den voraussichtlichen Stand der Verbindlichkeiten	1
3. Übersicht über den voraussichtlichen Stand der Rücklagen und Rückstellungen	1
4. Übersicht über die den Fraktionen zur Verfügung gestellten Mittel	1
5. Übersicht Produktbereichsplan Muster 12 der GemHVO-Doppik	
nach Erträge und Aufwendungen	1 - 4
nach Einzahlungen und Auszahlungen	1 - 4
6. Finanzstatusbericht	1 - 15

Anlage 1**Übersicht
über die aus Verpflichtungsermächtigungen voraussichtlich
fällig werdenden Auszahlungen**

Verpflichtungsermächtigung im Haushaltsplan des Jahres	Voraussichtlich fällige Auszahlungen 1000 EUR				
	2024	2025	2026	2027	2028
1	2	3	4	5	6
2023 (Neubau Feuerwehr Schwebda)	1.000				
2023 (Löschfahrzeug Feuerwehr Grebendorf)					
2023 (Neubau Kindergarten Grebendorf)	4.000 +1.500				
Summe	6.500				
<u>Nachrichtlich</u> In der Ergebnis- und Finanzplanung vorgesehene Kreditaufnahme	4.700				

**Übersicht
über den voraussichtlichen Stand der Verbindlichkeiten
-1000 EUR-**

Art	Stand zu Beginn des Vorjahres 2022	Voraussichtlicher Stand zu Beginn des Haushalts- jahres 2023	Voraussichtlicher Stand zum Ende des Haushalts- jahres 2023
1	2	3	4
1. Verbindlichkeiten aus Anleihen			
2. Verbindlichkeiten aus Krediten zur Finanzierung von Investitionen und Investitionsförderungsmaßnahmen			
2.1 Bund, LAF, ERP-Sondervermögen			
2.2 Land	283	229	184
2.3 Gemeinden und Gemeindeverbänden			
2.4 Zweckverbänden und dgl.			
2.5 Sonstiger öffentlicher Bereich			
2.6 Kreditmarkt	10.283	9.805	9.990
2.7 Verbundene Unternehmen, Beteiligungen, Sondervermögen			
Summe	10.566	10.034	10.174
3. Verbindlichkeiten aus Kassenkrediten			
3.1 Verbindlichkeiten aus Liquiditätskrediten			
3.2 Verbindlichkeiten gegenüber dem Sondervermögen	1.796	1.678	1.561
Summe	1.796	1.678	1.561
4. Verbindlichkeiten aus Vorgängen, die Kreditaufnahmen wirtschaftlich gleichkommen			
4.1 Leasing	10	5	
4.2 Sonstige			
Summe	10	5	
<u>Nachrichtlich</u>			
5. Verbindlichkeiten der Sondervermögen mit Sonderrechnung			
5.1 Aus Krediten			
5.2 Aus Vorgängen, die Kreditaufnahmen wirtschaftlich gleichkommen			
6. Vorübergehende Inanspruchnahme von flüssigen Mitteln aus Sonderrücklagen für andere Zwecke			
7. Anteilige Schulden im Rahmen von Mitgliedschaften in Zweckverbänden			
8. Anteilige Schulden im Rahmen der Beteiligung an wirtschaftlichen Unternehmen			
9. Langfristige Mietverträge und Verpflichtungen aus ÖPP-Verträgen			

**Übersicht
über den voraussichtlichen Stand der Rücklagen und Rückstellungen
-1000 EUR-**

Art	Stand zu Beginn des Vorjahres 2022	Voraussicht- licher Stand zu Beginn des Haushalts- jahres 2023	Voraussicht- licher Stand zum Ende des Haushalts- jahres 2023
1	2	3	4
1. Rücklagen und Sonderrücklagen			
1.1 Rücklage aus Überschüssen des ordentlichen Ergebnisses	1.819	1.876	1.501
1.2 Rücklage aus Überschüssen des außerordentlichen Ergebnisses	1.153	1.162	1.162
1.3 Zweckgebundene Rücklagen			
1.4 Sonderrücklagen			
1.4.1 Stiftungskapital			
1.4.2 Sonstige Sonderrücklagen			
1.4.3 Versorgungsrücklage	146	157	168
Summe der Rücklagen	3.118	3.195	2.831
2. Rückstellungen			
2.1 Rückstellungen für Pensionsverpflichtungen auf Grund von beamtenrechtlichen oder vertraglichen Ansprüchen (davon durch Mittel der Versorgungsrücklage nach HVersRücklG gedeckt)	3.606	3.669	3.655
2.2 Rückstellungen aus Beihilfeverpflichtungen gegenüber Versorgungsempfängern, Beamten und Arbeitnehmern	970	964	964
2.3 Rückstellungen aus Bezüge- und Entgeltzahlungen für Zeiten der Freistellung von der Arbeit im Rahmen von Altersteilzeitarbeit und ähnlichen Maßnahmen	23	17	
2.4 Rückstellungen für im Haushaltsjahr unterlassene Aufwendungen für Instandhaltung, die im folgenden Haushaltsjahr nachgeholt werden sollen	90		
2.5 Rückstellungen für die Rekultivierung und Nachsorge von Abfalldeponien			
2.6 Rückstellungen für die Sanierung von Altlasten			
2.7 Rückstellungen für unbestimmte Aufwendungen für Umlagen nach dem Finanzausgleichsgesetz und für ungewisse Verbindlichkeiten im Rahmen von Steuerschuldverhältnissen.	460	460	460
2.8 Rückstellungen für drohende Verpflichtungen aus Bürgschaften, Gewährleistungen und anhängigen Gerichtsverfahren			
2.9 Rückstellung für drohende Verluste aus schwebenden Geschäften			
2.10 Sonstige Rückstellungen	34	51	34
Summe der Rückstellungen	5.183	5.161	5.113

**Übersicht
über die den Fraktionen nach § 36a Abs. 4 der Hessischen Gemeindeordnung
zur Verfügung gestellten Mittel**

Art	Haushaltsansatz		Ergebnis des Jahres- abschlusses	Erläute- rungen
	2023 EUR	2022 EUR	2021 EUR	
1	2	3	4	5
1. Gesamtbetrag der Mittel nach § 36a Abs. 4 HGO				
1.1 Sockelbetrag für jede Fraktion (jährl. ____EUR)				
1.2 Restbetrag nach Fraktionsstärke (jährl. ____EUR)				
2. Aufteilung des Betrages unter 1 auf die einzelnen Fraktionen:				
2.1 Fraktion				
2.1.1 Personalaufwendungen				
2.1.2 Sachaufwendungen ohne Öffentlichkeitsarbeit				
2.1.3 Sachaufwendungen für Öffentlichkeitsarbeit				
Summe:				
2.2 Fraktion				
	Jahresbeträge			
	2023 EUR	2022 EUR	2021 EUR	
3. Zusätzlich an die einzelnen Fraktionen gewährte geldwerte Leistungen				
3.1 Fraktion				
3.1.1 Überlassung von Personal der Gemeinde für die Fraktionsarbeit (Geschäftsstellenbetrieb und Fraktionsassistenten)				
3.1.2 Bereitstellung von Fahrzeugen				
3.1.3 Bereitstellung von Räumen (einschl. Heizung, Reinigung, Beleuchtung)				
3.1.4 Bereitstellung von Büroausstattung				
3.1.5 Übernahme der Kosten für Fachliteratur, Fachzeitschriften, elektronische Kommunikation usw.				
Summe:				
3.2 Fraktion				
Gesamtsumme:				

Produktbereichsplan (Muster 11 GemHVO -Doppik-)
Erträge und Aufwendungen

Rubriken nr.	Beschreibung	Ansatz 2023	Ansatz 2022	Ergebnis Jahresabschl. 2021
PB01	Produktbereich Innere Verwaltung Saldo	2.346.420,00	2.261.490,00	2.088.988,45
PB01E	davon Erträge	-645.420,00	-430.690,00	-438.997,04
PB01A	davon Aufwendungen	2.991.840,00	2.692.180,00	2.527.985,49
PG111E	Erträge Verwaltungssteuerung und -service	-645.420,00	-430.690,00	-438.997,04
PG111A	Aufwendungen Verwaltungssteuerung und -service	2.991.840,00	2.692.180,00	2.527.985,49
PB02	Produktbereich Sicherheit und Ordnung Saldo	304.550,00	345.000,00	330.655,72
PB02E	davon Erträge	-179.590,00	-81.920,00	-91.899,53
PB02A	davon Aufwendungen	484.140,00	426.920,00	422.555,25
PG121E	Erträge Statistik und Wahlen	-2.000,00		-4.034,74
PG121A	Aufwendungen Statistik und Wahlen	5.170,00	790,00	28.963,80
PG122E	Erträge Ordnungsangelegenheiten	-152.560,00	-51.500,00	-62.619,96
PG122A	Aufwendungen Ordnungsangelegenheiten	269.110,00	224.130,00	210.215,04
PG126E	Erträge Brandschutz	-25.030,00	-30.420,00	-25.244,83
PG126A	Aufwendungen Brandschutz	209.860,00	202.000,00	183.376,41
PG127E	Erträge Rettungsdienst			
PG127A	Aufwendungen Rettungsdienst			
PG128E	Erträge Katastrophenschutz			
PG128A	Aufwendungen Katastrophenschutz			
PB03	Produktbereich Schulträgeraufgaben Saldo			
PB03E	davon Erträge			
PB03A	davon Aufwendungen			
PG211E	Erträge Grundschulen			
PG211A	Aufwendungen Grundschulen			
PG212E	Erträge Hauptschulen			
PG212A	Aufwendungen Hauptschulen			
PG213E	Erträge Kombinierte Grund- und Hauptschulen			
PG213A	Aufwendungen Kombinierte Grund- und Hauptschulen			
PG214E	Erträge Schulformunabhängige Orientierungsstufe			
PG214A	Aufwendungen Schulformunabhängige Orientierungsstufe			
PG215E	Erträge Realschulen			
PG215A	Aufwendungen Realschulen			
PG216E	Erträge Kombinierte Haupt- und Realschulen			
PG216A	Aufwendungen Kombinierte Haupt- und Realschulen			
PG217E	Erträge Gymnasien, Kollegs			
PG217A	Aufwendungen Gymnasien, Kollegs			
PG218E	Erträge Gesamtschulen			
PG218A	Aufwendungen Gesamtschulen			
PG221E	Erträge Sonderschulen			
PG221A	Aufwendungen Sonderschulen			
PG231E	Erträge Berufliche Schulen			
PG231A	Aufwendungen Berufliche Schulen			
PG241E	Erträge Schülerbeförderung			
PG241A	Aufwendungen Schülerbeförderung			
PG242E	Erträge Fördermaßnahmen für Schüler			
PG242A	Aufwendungen Fördermaßnahmen für Schüler			
PG243E	Erträge Sonstige schulische Aufgaben			
PG243A	Aufwendungen Sonstige schulische Aufgaben			
PB04	Produktbereich Kultur und Wissenschaft Saldo	13.070,00	11.280,00	8.457,87
PB04E	davon Erträge	-6.310,00	-6.310,00	-373,79
PB04A	davon Aufwendungen	19.380,00	17.590,00	8.831,66
PG251E	Erträge Wissenschaft und Forschung			
PG251A	Aufwendungen Wissenschaft und Forschung			
PG252E	Erträge Nichtwissenschaftl. Museen, Sammlungen			
PG252A	Aufwendungen Nichtwissenschaftl. Museen, Sammlungen	960,00	1.190,00	665,57
PG253E	Erträge Zoologische und Botanische Gärten			
PG253A	Aufwendungen Zoologische und Botanische Gärten			
PG261E	Erträge Theater			
PG261A	Aufwendungen Theater			
PG262E	Erträge Musikpflege			
PG262A	Aufwendungen Musikpflege	1.350,00	1.350,00	1.080,00
PG263E	Erträge Musikschulen			
PG263A	Aufwendungen Musikschulen			
PG271E	Erträge Volkshochschulen			
PG271A	Aufwendungen Volkshochschulen			
PG272E	Erträge Büchereien			
PG272A	Aufwendungen Büchereien	2.140,00	1.940,00	2.119,94
PG273E	Erträge Sonstige Volksbildung			

Rubriken nr.	Beschreibung	Ansatz 2023	Ansatz 2022	Ergebnis Jahresabschl. 2021
PG273A	Aufwendungen Sonstige Volksbildung			
PG281E	Erträge Heimat- und sonstige Kulturpflege	-6.310,00	-6.310,00	-373,79
PG281A	Aufwendungen Heimat- und sonstige Kulturpflege	14.930,00	13.110,00	4.966,15
PG291E	Erträge Förderung v. Religionsgemeinschaft. und sonst. Gemeinschaften			
PG291A	Aufwendungen Förderung v. Religionsgemeinschaft. und sonst. Gemeinschaften			
PB05	Produktbereich Soziale Leistungen Saldo	4.790,00	5.040,00	6.394,87
PB05E	davon Erträge	-7.180,00	-7.030,00	-3.440,26
PB05A	davon Aufwendungen	11.970,00	12.070,00	9.835,13
PG311E	Erträge Grundversorgung u. Hilfen nach SGB XII			
PG311A	Aufwendungen Grundversorgung u. Hilfen nach SGB XII			
PG312E	Erträge Grundsicherung für Arbeitssuchende nach SGB II			
PG312A	Aufwendungen Grundsicherung für Arbeitssuchende nach SGB II			
PG313E	Erträge Hilfen für Asylbewerber			
PG313A	Aufwendungen Hilfen für Asylbewerber			
PG315E	Erträge Soziale Einrichtungen			
PG315A	Aufwendungen Soziale Einrichtungen			
PG321E	Erträge Leistungen nach dem Bundesversorgungsgesetz			
PG321A	Aufwendungen Leistungen nach dem Bundesversorgungsgesetz			
PG331E	Erträge Förderung von Trägern der Wohlfahrtspflege			
PG331A	Aufwendungen Förderung von Trägern der Wohlfahrtspflege	1.000,00	1.000,00	1.000,00
PG341E	Erträge Unterhaltsvorschussleistungen			
PG341A	Aufwendungen Unterhaltsvorschussleistungen			
PG343E	Erträge Betreuungsleistungen			
PG343A	Aufwendungen Betreuungsleistungen			
PG344E	Erträge Hilfen für Heimkehrer und politische Häftlinge			
PG344A	Aufwendungen Hilfen für Heimkehrer und politische Häftlinge			
PG351E	Erträge Sonstige soziale Hilfen und Leistungen	-7.180,00	-7.030,00	-3.440,26
PG351A	Aufwendungen Sonstige soziale Hilfen und Leistungen	10.970,00	11.070,00	8.835,13
PB06	Produktbereich Kinder-, Jugend- und Familienhilfe Saldo	1.878.350,00	1.628.910,00	1.142.003,62
PB06E	davon Erträge	-1.060.770,00	-1.010.120,00	-1.165.617,02
PB06A	davon Aufwendungen	2.939.120,00	2.639.030,00	2.307.620,64
PG361E	Erträge Förderung von Kindern in Tageseinr. u. in Tagespflege			
PG361A	Aufwendungen Förderung von Kindern in Tageseinr. u. in Tagespflege			
PG362E	Erträge Jugendarbeit			
PG362A	Aufwendungen Jugendarbeit			
PG363E	Erträge Sonstige Leistungen der Kinder-, Jugend- und Familienhilfe			
PG363A	Aufwendungen Sonstige Leistungen der Kinder-, Jugend- und Familienhilfe	10.000,00	10.000,00	15.640,00
PG365E	Erträge Tageseinrichtungen für Kinder	-1.057.420,00	-1.006.770,00	-1.161.275,75
PG365A	Aufwendungen Tageseinrichtungen für Kinder	2.908.270,00	2.610.510,00	2.272.839,54
PG366E	Erträge Einrichtungen der Jugendarbeit	-3.350,00	-3.350,00	-4.191,27
PG366A	Aufwendungen Einrichtungen der Jugendarbeit	15.350,00	15.410,00	14.696,02
PG367E	Erträge Sonst. Einrichtungen der Kinder-, Jugend- und Familienhilfe			-150,00
PG367A	Aufwendungen Sonst. Einrichtungen der Kinder-, Jugend- und Familienhilfe	5.500,00	3.110,00	4.445,08
PB07	Produktbereich Gesundheitsdienste Saldo	3.300,00	90,00	85,30
PB07E	davon Erträge			
PB07A	davon Aufwendungen	3.300,00	90,00	85,30
PG411E	Erträge Krankenhäuser			
PG411A	Aufwendungen Krankenhäuser			
PG412E	Erträge Gesundheitseinrichtungen			
PG412A	Aufwendungen Gesundheitseinrichtungen			
PG414E	Erträge Maßnahmen der Gesundheitspflege			
PG414A	Aufwendungen Maßnahmen der Gesundheitspflege	3.300,00	90,00	85,30
PG418E	Erträge Kur- und Badeeinrichtungen			
PG418A	Aufwendungen Kur- und Badeeinrichtungen			
PB08	Produktbereich Sportförderung Saldo	79.580,00	70.910,00	71.440,96
PB08E	davon Erträge	-20.230,00	-20.230,00	-20.223,40
PB08A	davon Aufwendungen	99.810,00	91.140,00	91.664,36
PG421E	Erträge Förderung des Sports			
PG421A	Aufwendungen Förderung des Sports	1.820,00	1.820,00	1.191,52
PG424E	Erträge Sportstätten und Bäder	-20.230,00	-20.230,00	-20.223,40
PG424A	Aufwendungen Sportstätten und Bäder	97.990,00	89.320,00	90.472,84
PB09	Produktbereich Räumliche Planungs- und Entwicklungsmaßnahmen Saldo	64.130,00	63.730,00	13.081,38
PB09E	davon Erträge	-2.430,00	-2.430,00	-2.431,70
PB09A	davon Aufwendungen	66.560,00	66.160,00	15.513,08
PG511E	Erträge Räumliche Planungs- und Entwicklungsmaßnahmen	-2.430,00	-2.430,00	-2.431,70
PG511A	Aufwendungen Räumliche Planungs- und Entwicklungsmaßnahmen	66.560,00	66.160,00	15.513,08
PB10	Produktbereich Bauen und Wohnen Saldo	80.270,00	75.770,00	132.899,47
PB10E	davon Erträge			
PB10A	davon Aufwendungen	80.270,00	75.770,00	132.899,47

Rubriken nr.	Beschreibung	Ansatz 2023	Ansatz 2022	Ergebnis Jahresabschl. 2021
PG521E	Erträge Bau- und Grundstücksordnung			
PG521A	Aufwendungen Bau- und Grundstücksordnung	80.270,00	75.770,00	132.899,47
PG522E	Erträge Wohnbauförderung			
PG522A	Aufwendungen Wohnbauförderung			
PG523E	Erträge Denkmalschutz und -pflege			
PG523A	Aufwendungen Denkmalschutz und -pflege			
PB11	Produktbereich Ver- und Entsorgung Saldo	-433.930,00	-457.600,00	-460.232,04
PB11E	davon Erträge	-1.905.040,00	-1.882.980,00	-1.686.850,02
PB11A	davon Aufwendungen	1.471.110,00	1.425.380,00	1.226.617,98
PG531E	Erträge Elektrizitätsversorgung	-114.000,00	-114.000,00	-107.258,56
PG531A	Aufwendungen Elektrizitätsversorgung			
PG532E	Erträge Gasversorgung	-11.200,00	-11.210,00	-12.327,57
PG532A	Aufwendungen Gasversorgung			
PG533E	Erträge Wasserversorgung	-686.350,00	-720.150,00	-657.083,44
PG533A	Aufwendungen Wasserversorgung	476.400,00	505.490,00	401.044,61
PG534E	Erträge Fernwärmeversorgung			
PG534A	Aufwendungen Fernwärmeversorgung			
PG535E	Erträge Kombinierte Versorgung			
PG535A	Aufwendungen Kombinierte Versorgung			
PG537E	Erträge Abfallwirtschaft	-10.100,00	-10.160,00	-10.222,16
PG537A	Aufwendungen Abfallwirtschaft	500,00	500,00	208,38
PG538E	Erträge Abwasserbeseitigung	-1.083.390,00	-1.027.460,00	-899.958,29
PG538A	Aufwendungen Abwasserbeseitigung	994.210,00	919.390,00	825.364,99
PB12	Produktbereich Verkehrsflächen und -anlagen, ÖPNV Saldo	254.610,00	246.490,00	299.399,15
PB12E	davon Erträge	-18.430,00	-18.420,00	-32.867,16
PB12A	davon Aufwendungen	273.040,00	264.910,00	332.266,31
PG541E	Erträge Gemeindestraßen	-18.430,00	-18.420,00	-32.867,16
PG541A	Aufwendungen Gemeindestraßen	242.390,00	240.760,00	310.162,40
PG542E	Erträge Kreisstraßen			
PG542A	Aufwendungen Kreisstraßen			
PG543E	Erträge Landesstraßen			
PG543A	Aufwendungen Landesstraßen			
PG544E	Erträge Bundesstraßen			
PG544A	Aufwendungen Bundesstraßen			
PG545E	Erträge Straßenreinigung			
PG545A	Aufwendungen Straßenreinigung			
PG546E	Erträge Parkeinrichtungen			
PG546A	Aufwendungen Parkeinrichtungen			
PG547E	Erträge ÖPNV			
PG547A	Aufwendungen ÖPNV	30.650,00	24.150,00	22.103,91
PG548E	Erträge Sonstiger Personen- und Güterverkehr			
PG548A	Aufwendungen Sonstiger Personen- und Güterverkehr			
PB13	Produktbereich Natur- und Landschaftspflege Saldo	1.460,00	13.050,00	29.541,66
PB13E	davon Erträge	-66.950,00	-69.630,00	-66.487,04
PB13A	davon Aufwendungen	68.410,00	82.680,00	96.028,70
PG551E	Erträge Öffentliches Grün / Landschaftsbau			
PG551A	Aufwendungen Öffentliches Grün / Landschaftsbau			
PG552E	Erträge Öffentliches Gewässer / Wasserbauliche Anlagen	-1.320,00	-1.320,00	-1.319,18
PG552A	Aufwendungen Öffentliches Gewässer / Wasserbauliche Anlagen	15.460,00	15.460,00	23.051,42
PG553E	Erträge Friedhofs- und Bestattungswesen	-45.530,00	-44.530,00	-35.387,21
PG553A	Aufwendungen Friedhofs- und Bestattungswesen	16.270,00	24.480,00	23.444,24
PG554E	Erträge Naturschutz und Landschaftspflege			
PG554A	Aufwendungen Naturschutz und Landschaftspflege	9.710,00	9.860,00	14.368,60
PG555E	Erträge Land- und Forstwirtschaft	-20.100,00	-23.780,00	-29.780,65
PG555A	Aufwendungen Land- und Forstwirtschaft	26.970,00	32.880,00	35.164,44
PB14	Produktbereich Umweltschutz Saldo			
PB14E	davon Erträge			
PB14A	davon Aufwendungen			
PG561E	Erträge Umweltschutzmaßnahmen			
PG561A	Aufwendungen Umweltschutzmaßnahmen			
PB15	Produktbereich Wirtschaft und Tourismus Saldo	323.330,00	290.550,00	296.424,08
PB15E	davon Erträge	-104.230,00	-94.220,00	-90.651,69
PB15A	davon Aufwendungen	427.560,00	384.770,00	387.075,77
PG571E	Erträge Wirtschaftsförderung	-1.430,00	-1.430,00	-718,08
PG571A	Aufwendungen Wirtschaftsförderung	12.960,00	12.810,00	12.800,09
PG573E	Erträge Allgemeine Einrichtungen und Unternehmen	-100.580,00	-90.570,00	-89.929,11
PG573A	Aufwendungen Allgemeine Einrichtungen und Unternehmen	393.470,00	351.150,00	356.191,40
PG575E	Erträge Tourismus	-2.220,00	-2.220,00	-4,50
PG575A	Aufwendungen Tourismus	21.130,00	20.810,00	18.084,28

Rubriken nr.	Beschreibung	Ansatz 2023	Ansatz 2022	Ergebnis Jahresabschl. 2021
PB16	Produktbereich Allgemeine Finanzwirtschaft Saldo	-4.559.590,00	-4.179.620,00	-4.145.000,16
PB16E	davon Erträge	-8.254.500,00	-7.550.680,00	-7.588.158,04
PB16A	davon Aufwendungen	3.694.910,00	3.371.060,00	3.443.157,88
PG611E	Erträge Steuern, allgemeine Zuweisungen, allgemeine Umlagen	-7.909.400,00	-7.201.900,00	-7.235.679,83
PG611A	Aufwendungen Steuern, allgemeine Zuweisungen, allgemeine Umlagen	3.424.920,00	3.089.700,00	3.148.244,73
PG612E	Erträge Sonstige allgemeine Finanzwirtschaft	-345.100,00	-348.780,00	-352.478,21
PG612A	Aufwendungen Sonstige allgemeine Finanzwirtschaft	269.990,00	281.360,00	294.913,15
PG613E	Erträge Abwicklung der Vorjahre			
PG613A	Aufwendungen Abwicklung der Vorjahre			
SU	Gesamtsumme Produktbereiche	360.340,00	375.090,00	-185.859,67

PB = Produktbereich

PG = Produktgruppe

Produktbereichsplan (Muster 11 GemHVO -Doppik-)
Einzahlungen und Auszahlungen

Rubriken nr.	Beschreibung	Ansatz 2023	Ansatz 2022	Ergebnis Jahresabschl. 2021
PB01	Produktbereich Innere Verwaltung Saldo	-2.431.560,00	-2.560.900,00	-2.195.021,98
PB01E	davon Einzahlungen	678.990,00	778.430,00	371.169,60
PB01A	davon Auszahlungen	-3.110.550,00	-3.339.330,00	-2.566.191,58
PG111E	Einzahlungen Verwaltungssteuerung und -service	678.990,00	778.430,00	371.169,60
PG111A	Auszahlungen Verwaltungssteuerung und -service	-3.110.550,00	-3.339.330,00	-2.566.191,58
PB02	Produktbereich Sicherheit und Ordnung Saldo	-1.327.640,00	-1.429.820,00	-619.551,87
PB02E	davon Einzahlungen	530.420,00	228.580,00	60.341,61
PB02A	davon Auszahlungen	-1.858.060,00	-1.658.400,00	-679.893,48
PG121E	Einzahlungen Statistik und Wahlen	2.000,00		1.122,00
PG121A	Auszahlungen Statistik und Wahlen	-5.170,00	-790,00	-29.292,62
PG122E	Einzahlungen Ordnungsangelegenheiten	152.560,00	51.500,00	55.889,45
PG122A	Auszahlungen Ordnungsangelegenheiten	-247.400,00	-186.170,00	-158.894,12
PG126E	Einzahlungen Brandschutz	375.860,00	177.080,00	3.330,16
PG126A	Auszahlungen Brandschutz	-1.595.490,00	-1.471.440,00	-491.706,74
PG127E	Einzahlungen Rettungsdienst			
PG127A	Auszahlungen Rettungsdienst			
PG128E	Einzahlungen Katastrophenschutz			
PG128A	Auszahlungen Katastrophenschutz	-10.000,00		
PB03	Produktbereich Schulträgeraufgaben Saldo			
PB03E	davon Einzahlungen			
PB03A	davon Auszahlungen			
PG211E	Einzahlungen Grundschulen			
PG211A	Auszahlungen Grundschulen			
PG212E	Einzahlungen Hauptschulen			
PG212A	Auszahlungen Hauptschulen			
PG213E	Einzahlungen Kombinierte Grund- und Hauptschulen			
PG213A	Auszahlungen Kombinierte Grund- und Hauptschulen			
PG214E	Einzahlungen Schulformunabhängige Orientierungsstufe			
PG214A	Auszahlungen Schulformunabhängige Orientierungsstufe			
PG215E	Einzahlungen Realschulen			
PG215A	Auszahlungen Realschulen			
PG216E	Einzahlungen Kombinierte Haupt- und Realschulen			
PG216A	Auszahlungen Kombinierte Haupt- und Realschulen			
PG217E	Einzahlungen Gymnasien, Kollegs			
PG217A	Auszahlungen Gymnasien, Kollegs			
PG218E	Einzahlungen Gesamtschulen			
PG218A	Auszahlungen Gesamtschulen			
PG221E	Einzahlungen Sonderschulen			
PG221A	Auszahlungen Sonderschulen			
PG231E	Einzahlungen Berufliche Schulen			
PG231A	Auszahlungen Berufliche Schulen			
PG241E	Einzahlungen Schülerbeförderung			
PG241A	Auszahlungen Schülerbeförderung			
PG242E	Einzahlungen Fördermaßnahmen für Schüler			
PG242A	Auszahlungen Fördermaßnahmen für Schüler			
PG243E	Einzahlungen Sonstige schulische Aufgaben			
PG243A	Auszahlungen Sonstige schulische Aufgaben			
PB04	Produktbereich Kultur und Wissenschaft Saldo	-13.120,00	-11.330,00	-29.901,55
PB04E	davon Einzahlungen	6.150,00	6.150,00	600,00
PB04A	davon Auszahlungen	-19.270,00	-17.480,00	-30.501,55
PG251E	Einzahlungen Wissenschaft und Forschung			
PG251A	Auszahlungen Wissenschaft und Forschung			
PG252E	Einzahlungen Nichtwissenschaftl. Museen, Sammlungen			
PG252A	Auszahlungen Nichtwissenschaftl. Museen, Sammlungen	-960,00	-1.190,00	-600,27
PG253E	Einzahlungen Zoologische und Botanische Gärten			
PG253A	Auszahlungen Zoologische und Botanische Gärten			
PG261E	Einzahlungen Theater			
PG261A	Auszahlungen Theater			
PG262E	Einzahlungen Musikpflege			
PG262A	Auszahlungen Musikpflege	-1.350,00	-1.350,00	-1.080,00
PG263E	Einzahlungen Musikschulen			
PG263A	Auszahlungen Musikschulen			
PG271E	Einzahlungen Volkshochschulen			
PG271A	Auszahlungen Volkshochschulen			
PG272E	Einzahlungen Büchereien			
PG272A	Auszahlungen Büchereien	-2.140,00	-1.940,00	-1.491,30

Rubriken nr.	Beschreibung	Ansatz 2023	Ansatz 2022	Ergebnis Jahresabschl. 2021
PG273E	Einzahlungen Sonstige Volksbildung			
PG273A	Auszahlungen Sonstige Volksbildung			
PG281E	Einzahlungen Heimat- und sonstige Kulturpflege	6.150,00	6.150,00	600,00
PG281A	Auszahlungen Heimat- und sonstige Kulturpflege	-14.820,00	-13.000,00	-27.329,98
PG291E	Einzahlungen Förderung v. Religionsgemeinschaft. und sonst. Gemeinschaften			
PG291A	Auszahlungen Förderung v. Religionsgemeinschaft. und sonst. Gemeinschaften			
PB05	Produktbereich Soziale Leistungen Saldo	-4.790,00	-5.040,00	-6.983,05
PB05E	davon Einzahlungen	3.750,00	3.600,00	10,00
PB05A	davon Auszahlungen	-8.540,00	-8.640,00	-6.993,05
PG311E	Einzahlungen Grundversorgung u. Hilfen nach SGB XII			
PG311A	Auszahlungen Grundversorgung u. Hilfen nach SGB XII			
PG312E	Einzahlungen Grundsicherung für Arbeitssuchende nach SGB II			
PG312A	Auszahlungen Grundsicherung für Arbeitssuchende nach SGB II			
PG313E	Einzahlungen Hilfen für Asylbewerber			
PG313A	Auszahlungen Hilfen für Asylbewerber			
PG315E	Einzahlungen Soziale Einrichtungen			
PG315A	Auszahlungen Soziale Einrichtungen			
PG321E	Einzahlungen Leistungen nach dem Bundesversorgungsgesetz			
PG321A	Auszahlungen Leistungen nach dem Bundesversorgungsgesetz			
PG331E	Einzahlungen Förderung von Trägern der Wohlfahrtspflege			
PG331A	Auszahlungen Förderung von Trägern der Wohlfahrtspflege	-1.000,00	-1.000,00	-1.000,00
PG341E	Einzahlungen Unterhaltsvorschussleistungen			
PG341A	Auszahlungen Unterhaltsvorschussleistungen			
PG343E	Einzahlungen Betreuungsleistungen			
PG343A	Auszahlungen Betreuungsleistungen			
PG344E	Einzahlungen Hilfen für Heimkehrer und politische Häftlinge			
PG344A	Auszahlungen Hilfen für Heimkehrer und politische Häftlinge			
PG351E	Einzahlungen Sonstige soziale Hilfen und Leistungen	3.750,00	3.600,00	10,00
PG351A	Auszahlungen Sonstige soziale Hilfen und Leistungen	-7.540,00	-7.640,00	-5.993,05
PB06	Produktbereich Kinder-, Jugend- und Familienhilfe Saldo	-2.473.500,00	-1.714.280,00	-1.330.668,17
PB06E	davon Einzahlungen	1.078.850,00	1.066.550,00	1.068.920,97
PB06A	davon Auszahlungen	-3.552.350,00	-2.780.830,00	-2.399.589,14
PG361E	Einzahlungen Förderung von Kindern in Tageseinr. u. in Tagespflege			
PG361A	Auszahlungen Förderung von Kindern in Tageseinr. u. in Tagespflege			
PG362E	Einzahlungen Jugendarbeit			
PG362A	Auszahlungen Jugendarbeit			
PG363E	Einzahlungen Sonstige Leistungen der Kinder-, Jugend- und Familienhilfe			
PG363A	Auszahlungen Sonstige Leistungen der Kinder-, Jugend- und Familienhilfe		-10.000,00	-15.640,00
PG365E	Einzahlungen Tageseinrichtungen für Kinder	1.047.150,00	1.006.500,00	1.066.593,97
PG365A	Auszahlungen Tageseinrichtungen für Kinder	-3.452.850,00	-2.636.270,00	-2.352.146,55
PG366E	Einzahlungen Einrichtungen der Jugendarbeit	31.700,00	41.150,00	2.177,00
PG366A	Auszahlungen Einrichtungen der Jugendarbeit	-75.400,00	-75.460,00	-23.346,25
PG367E	Einzahlungen Sonst. Einrichtungen der Kinder-, Jugend- und Familienhilfe		18.900,00	150,00
PG367A	Auszahlungen Sonst. Einrichtungen der Kinder-, Jugend- und Familienhilfe	-24.100,00	-59.100,00	-8.456,34
PB07	Produktbereich Gesundheitsdienste Saldo	-3.300,00	-90,00	-85,30
PB07E	davon Einzahlungen			
PB07A	davon Auszahlungen	-3.300,00	-90,00	-85,30
PG411E	Einzahlungen Krankenhäuser			
PG411A	Auszahlungen Krankenhäuser			
PG412E	Einzahlungen Gesundheitseinrichtungen			
PG412A	Auszahlungen Gesundheitseinrichtungen			
PG414E	Einzahlungen Maßnahmen der Gesundheitspflege			
PG414A	Auszahlungen Maßnahmen der Gesundheitspflege	-3.300,00	-90,00	-85,30
PG418E	Einzahlungen Kur- und Badeeinrichtungen			
PG418A	Auszahlungen Kur- und Badeeinrichtungen			
PB08	Produktbereich Sportförderung Saldo	-54.350,00	-45.680,00	-42.717,51
PB08E	davon Einzahlungen			
PB08A	davon Auszahlungen	-54.350,00	-45.680,00	-42.717,51
PG421E	Einzahlungen Förderung des Sports			
PG421A	Auszahlungen Förderung des Sports	-1.500,00	-1.500,00	-564,59
PG424E	Einzahlungen Sportstätten und Bäder			
PG424A	Auszahlungen Sportstätten und Bäder	-52.850,00	-44.180,00	-42.152,92
PB09	Produktbereich Räumliche Planungs- und Entwicklungsmaßnahmen Saldo	-62.700,00	-64.150,00	-11.654,72
PB09E	davon Einzahlungen		3.150,00	
PB09A	davon Auszahlungen	-62.700,00	-67.300,00	-11.654,72
PG511E	Einzahlungen Räumliche Planungs- und Entwicklungsmaßnahmen		3.150,00	
PG511A	Auszahlungen Räumliche Planungs- und Entwicklungsmaßnahmen	-62.700,00	-67.300,00	-11.654,72
PB10	Produktbereich Bauen und Wohnen Saldo	-80.310,00	-75.810,00	-132.679,82

Rubriken nr.	Beschreibung	Ansatz 2023	Ansatz 2022	Ergebnis Jahresabschl. 2021
PB10E	davon Einzahlungen			
PB10A	davon Auszahlungen	-80.310,00	-75.810,00	-132.679,82
PG521E	Einzahlungen Bau- und Grundstücksordnung			
PG521A	Auszahlungen Bau- und Grundstücksordnung	-80.310,00	-75.810,00	-132.679,82
PG522E	Einzahlungen Wohnbauförderung			
PG522A	Auszahlungen Wohnbauförderung			
PG523E	Einzahlungen Denkmalschutz und -pflege			
PG523A	Auszahlungen Denkmalschutz und -pflege			
PB11	Produktbereich Ver- und Entsorgung Saldo	-1.548.490,00	257.560,00	839.825,21
PB11E	davon Einzahlungen	1.608.300,00	1.608.370,00	1.692.364,31
PB11A	davon Auszahlungen	-3.156.790,00	-1.350.810,00	-852.539,10
PG531E	Einzahlungen Elektrizitätsversorgung	114.000,00	114.000,00	111.653,09
PG531A	Auszahlungen Elektrizitätsversorgung			
PG532E	Einzahlungen Gasversorgung	11.200,00	11.210,00	10.081,50
PG532A	Auszahlungen Gasversorgung			
PG533E	Einzahlungen Wasserversorgung	601.000,00	601.000,00	692.446,96
PG533A	Auszahlungen Wasserversorgung	-1.043.520,00	-852.480,00	-454.417,57
PG534E	Einzahlungen Fernwärmeversorgung			
PG534A	Auszahlungen Fernwärmeversorgung			
PG535E	Einzahlungen Kombinierte Versorgung			
PG535A	Auszahlungen Kombinierte Versorgung			
PG537E	Einzahlungen Abfallwirtschaft	10.100,00	10.160,00	17.610,15
PG537A	Auszahlungen Abfallwirtschaft	-500,00	-500,00	-2.478,39
PG538E	Einzahlungen Abwasserbeseitigung	872.000,00	872.000,00	860.572,61
PG538A	Auszahlungen Abwasserbeseitigung	-2.112.770,00	-497.830,00	-395.643,14
PB12	Produktbereich Verkehrsflächen und -anlagen, ÖPNV Saldo	-1.027.700,00	-269.180,00	-128.274,14
PB12E	davon Einzahlungen	135.350,00	135.350,00	74.770,14
PB12A	davon Auszahlungen	-1.163.050,00	-404.530,00	-203.044,28
PG541E	Einzahlungen Gemeindestraßen	135.350,00	135.350,00	74.770,14
PG541A	Auszahlungen Gemeindestraßen	-1.112.400,00	-370.380,00	-180.940,37
PG542E	Einzahlungen Kreisstraßen			
PG542A	Auszahlungen Kreisstraßen			
PG543E	Einzahlungen Landesstraßen			
PG543A	Auszahlungen Landesstraßen			
PG544E	Einzahlungen Bundesstraßen			
PG544A	Auszahlungen Bundesstraßen			
PG545E	Einzahlungen Straßenreinigung			
PG545A	Auszahlungen Straßenreinigung			
PG546E	Einzahlungen Parkeinrichtungen			
PG546A	Auszahlungen Parkeinrichtungen			
PG547E	Einzahlungen ÖPNV			
PG547A	Auszahlungen ÖPNV	-50.650,00	-34.150,00	-22.103,91
PG548E	Einzahlungen Sonstiger Personen- und Güterverkehr			
PG548A	Auszahlungen Sonstiger Personen- und Güterverkehr			
PB13	Produktbereich Natur- und Landschaftspflege Saldo	-1.204.660,00	-47.420,00	-39.466,60
PB13E	davon Einzahlungen	97.700,00	90.770,00	72.421,51
PB13A	davon Auszahlungen	-1.302.360,00	-138.190,00	-111.888,11
PG551E	Einzahlungen Öffentliches Grün / Landschaftsbau			
PG551A	Auszahlungen Öffentliches Grün / Landschaftsbau			
PG552E	Einzahlungen Öffentliches Gewässer / Wasserbauliche Anlagen	1.000,00	1.000,00	1.000,00
PG552A	Auszahlungen Öffentliches Gewässer / Wasserbauliche Anlagen	-1.172.790,00	-14.790,00	-21.810,53
PG553E	Einzahlungen Friedhofs- und Bestattungswesen	65.990,00	65.990,00	47.014,21
PG553A	Auszahlungen Friedhofs- und Bestattungswesen	-73.090,00	-81.010,00	-43.767,98
PG554E	Einzahlungen Naturschutz und Landschaftspflege			
PG554A	Auszahlungen Naturschutz und Landschaftspflege	-9.510,00	-9.510,00	-13.282,16
PG555E	Einzahlungen Land- und Forstwirtschaft	30.710,00	23.780,00	24.407,30
PG555A	Auszahlungen Land- und Forstwirtschaft	-46.970,00	-32.880,00	-33.027,44
PB14	Produktbereich Umweltschutz Saldo			
PB14E	davon Einzahlungen			
PB14A	davon Auszahlungen			
PG561E	Einzahlungen Umweltschutzmaßnahmen			
PG561A	Auszahlungen Umweltschutzmaßnahmen			
PB15	Produktbereich Wirtschaft und Tourismus Saldo	-643.540,00	-685.570,00	105.114,92
PB15E	davon Einzahlungen	152.310,00	302.250,00	396.566,62
PB15A	davon Auszahlungen	-795.850,00	-987.820,00	-291.451,70
PG571E	Einzahlungen Wirtschaftsförderung			1.823,00
PG571A	Auszahlungen Wirtschaftsförderung	-11.290,00	-11.290,00	-14.177,89
PG573E	Einzahlungen Allgemeine Einrichtungen und Unternehmen	152.310,00	294.700,00	394.739,12
PG573A	Auszahlungen Allgemeine Einrichtungen und Unternehmen	-764.980,00	-947.700,00	-257.105,81

Rubriken nr.	Beschreibung	Ansatz 2023	Ansatz 2022	Ergebnis Jahresabschl. 2021
PG575E	Einzahlungen Tourismus		7.550,00	4,50
PG575A	Auszahlungen Tourismus	-19.580,00	-28.830,00	-20.168,00
PB16	Produktbereich Allgemeine Finanzwirtschaft Saldo	10.399.790,00	6.116.320,00	3.638.281,09
PB16E	davon Einzahlungen	14.743.500,00	10.124.890,00	8.108.260,70
PB16A	davon Auszahlungen	-4.343.710,00	-4.008.570,00	-4.469.979,61
PG611E	Einzahlungen Steuern, allgemeine Zuweisungen, allgemeine Umlagen	8.008.400,00	7.318.100,00	7.172.150,87
PG611A	Auszahlungen Steuern, allgemeine Zuweisungen, allgemeine Umlagen	-3.541.820,00	-3.206.600,00	-3.231.758,32
PG612E	Einzahlungen Sonstige allgemeine Finanzwirtschaft	6.735.100,00	2.806.790,00	936.109,83
PG612A	Auszahlungen Sonstige allgemeine Finanzwirtschaft	-801.890,00	-801.970,00	-1.238.221,29
PG613E	Einzahlungen Abwicklung der Vorjahre			
PG613A	Auszahlungen Abwicklung der Vorjahre			
SU	Gesamtsumme Produktbereiche	-475.870,00	-535.390,00	46.216,51

PB = Produktbereich
PG = Produktgruppe

Finanzstatusbericht zur Beurteilung der finanziellen Leistungsfähigkeit

		Schlüsselnummer:	
Regierungsbezirk:	Kassel	Schlüsselnummer:	636007
Gemeinde:	Meinhard-Grebendorf	Kreisfreie Stadt	
Landkreis:	Werra-Meißner-Kreis	Haushaltsjahr	2023
Einwohnerzahl am:			
31.12. 2021	4.548		
31.12. 2020	4.555		
		Haushaltsjahr	Jahresabschluss
		2023	2021
		-€ -	-€ -
Ergebnishaushalt			
ordentliches Ergebnis			
Erträge	12.271.080,00	11.154.308,62	
Aufwendungen	12.631.420,00	10.978.135,18	
Saldo	-360.340,00	176.173,44	
außerordentliches Ergebnis			
Erträge		33.688,07	
Aufwendungen		24.001,84	
Saldo		9.686,23	
Überschuss (+)/			
Fehlbedarf (-)	-360.340,00	185.859,67	
Finanzhaushalt			
Laufende Verwaltungstätigkeit			
Einzahlungen aus laufender Verwaltungstätigkeit	+ 11.460.880,00	10.365.309,47	
Auszahlungen aus laufender Verwaltungstätigkeit	- 11.277.840,00	9.452.528,61	
Saldo	183.040,00	912.780,86	
Investitionstätigkeit			
Einzahlungen aus Investitionstätigkeit	+ 853.280,00	+ 543.281,34	
Auszahlungen aus Investitionstätigkeit	- 7.574.440,00	- 1.227.288,35	
Saldo	-6.721.160,00	-684.007,01	
Finanzierungstätigkeit			
Einzahlungen aus Finanzierungstätigkeit	+ 6.721.160,00	+ 874.324,92	
Auszahlungen aus Finanzierungstätigkeit	- 658.910,00	- 1.069.991,23	
Saldo	6.062.250,00	-195.666,31	
Finanzmittelüberschuss (+)/			
-fehlbedarf (-)	-475.870,00	33.107,54	
Bestand an Zahlungsmitteln am Ende des Haushaltsjahres	2.215.416,60	2.587.403,19	
		Haushaltsjahr	
		2023	
		-€ -	
Nachrichtlich			
Rechnersiche Neuverschuldung			
Kernhaushalt	6.180.150,00		
	0,00		
Insgesamt	6.180.150,00		

Im Finanzstatusbericht sind Eintragungen nur in den blau unterlegten Feldern vorzunehmen.

Einige Feldinhalte werden erst vollständig angezeigt, wenn im Deckblatt eine Eintragung im Feld „Haushaltsjahr“ erfolgte.

Soweit in den Feldern betragsmäßige Angaben erforderlich sind, sind diese im gesamten Finanzstatusbericht in € vorzunehmen.

Die betragsmäßigen Eingaben sind im Finanzstatusbericht grundsätzlich nur mit positivem Vorzeichen vorzunehmen, soweit nicht aufgrund eines negativen Planwertes bzw. Rechnungsergebnisses ausnahmsweise ein negatives Vorzeichen erforderlich ist.

In Haushaltsjahren mit Nachträgen sind Planwerte auf Basis des Nachtragsplanes anzugeben

Angaben zur Beurteilung der dauernden finanziellen Leistungsfähigkeit für 2023

Erläuterungen

Auswertung der Angaben zur Beurteilung der dauernden finanziellen Leistungsfähigkeit

		- € -				Indikatorwert
1.	Geplantes ordentliches Ergebnis für 2023	-360.340,00		Das ordentliche Ergebnis wird automatisch aus dem Blatt "Ergebnishaushalt" übernommen.	Geplantes ordentliches Ergebnis je Einwohner für 2023	-79,23 0,00
	Bei einem geplanten Fehlbedarf im ordentlichen Ergebnis bitte nebenstehend auswählen, ob ein Ausgleich des Defizits durch die Inanspruchnahme der ordentlichen Rücklage nach § 92 Abs. 5 Nr. 1 HGO beim Jahresabschluss geplant ist.	ja				30,00
2.	Bestand Rücklage aus Überschüssen des ordentlichen Ergebnisses zum 31.12.2022	1.876.143,01		Es ist der (ggf. voraussichtliche) Bestand der Rücklage aus Überschüssen des ordentlichen Ergebnisses zum Ende des Haushaltsvorjahres anzugeben.	Bestand Rücklage aus Überschüssen des ordentlichen Ergebnisses zum 31.12. 2022	1.876.143,01 5,00
3.	Ordentliche Fehlbeträge aus Vorjahren (Bilanzwert der letzten aufgestellten Bilanz)	0,00		Es ist der in der letzten aufgestellten Bilanz ausgewiesene Fehlbetrag aus Vorjahren (§ 49 Abs. 4 Nr. 1.3.1.1 GemHVO) mit positivem Vorzeichen anzugeben.	Ordentliche Fehlbeträge aus Vorjahren	0,00 5,00
4.	Bestand der Liquiditätsreserve					
4.1	Mindestbetrag der nach § 106 Abs. 1 S. 2 HGO vorzuhaltenden Liquiditätsreserve für 2023	189.040,33		Es ist für das Haushaltsjahr der nach § 106 Abs. 1 S. 2 HGO zur Sicherstellung der Zahlungsfähigkeit vorzuhaltende Mindestbetrag von 2 v.H. der Summe der Auszahlungen aus laufender Verwaltungstätigkeit nach dem Durchschnitt der drei dem Haushaltsjahr vorangehenden Jahre anzugeben.		
4.2	Höhe der tatsächlich vorgehaltenen Liquiditätsreserve am 1.1.2023	2.691.286,60		Es ist für das Haushaltsjahr die Höhe der tatsächlich vorhandenen Liquiditätsreserve anzugeben.	Die Liquiditätsreserve wurde vollständig gebildet	5,00
5.	Angaben zur letzten aufgestellten Vermögensrechnung					
5.1	Haushaltsjahr der letzten aufgestellten Vermögensrechnung	2020		Es ist das Haushaltsjahr der letzten aufgestellten Vermögensrechnung anzugeben.		
5.2	Bestand an Eigenkapital	2.971.257,31		Es ist die Höhe des Eigenkapitals (§ 49 Abs. 4 Nr. 1 GemHVO) aus der letzten aufgestellten Vermögensrechnung anzugeben.	Bestand an Eigenkapital	2.971.257,31 5,00
6.	Höhe der Verbindlichkeiten aus Liquiditätskrediten (Kernverwaltung und Sondervermögen) zum 31.12.2022	0,00		Die Höhe der Verbindlichkeiten aus Liquiditätskrediten wird automatisch aus dem Blatt "Verbindlichkeiten" übernommen.	Höhe der Kassenkreditverbindlichkeiten (Kernverwaltung und Sondervermögen) zum 31.12.2022	0,00 5,00
7.	Höhe der Verbindlichkeiten gegenüber dem Sondervermögen Hessenkasse	1.678.400,00		Die Höhe der Verbindlichkeiten wird automatisch aus dem Blatt "Verbindlichkeiten" übernommen.	Höhe der Verbindlichkeiten gegenüber dem Sondervermögen Hessenkasse	1.678.400,00 0,00
8.	Geplante zu erwirtschaftende Differenz aus Zahlungsmittelfluss aus laufender Verwaltungstätigkeit und ordentlicher Tilgung sowie der Zahlungen an das Sondervermögen Hessenkasse	-344.180,00		Diese Angabe wird rechnerisch aus dem Zahlungsmittelfluss aus laufender Verwaltungstätigkeit abzüglich der ordentlichen Tilgung sowie der Zahlungen an das Sondervermögen Hessenkasse und zuzüglich der zweckgebundenen Einzahlungen für die ordentliche Tilgung sowie der Zahlungen an das Sondervermögen Hessenkasse ermittelt.	Geplante Differenz je Einwohner aus Zahlungsmittelfluss aus laufender Verwaltungstätigkeit und ordentlicher Tilgung sowie der Zahlungen an das Sondervermögen Hessenkasse je Einwohner	-75,68 0,00
8.1	Zahlungsmittelfluss aus laufender Verwaltungstätigkeit für 2023	183.040,00		Der Zahlungsmittelfluss aus laufender Verwaltungstätigkeit wird automatisch aus dem Blatt "Finanzhaushalt" übernommen.		
8.2	Ordentliche Tilgung für 2023	541.010,00		Die Höhe der ordentlichen Tilgung wird automatisch aus dem Blatt "Finanzhaushalt" übernommen.		
8.3	Zahlungen an das Sondervermögen Hessenkasse für 2023	117.900,00		Die Höhe der Zahlungen an das Sondervermögen Hessenkasse wird automatisch aus dem Blatt "Finanzhaushalt" übernommen.		
8.4	Zweckgebundene Einzahlungen für die ordentliche Tilgung von Investitionskrediten für 2023	13.790,00		Der Betrag wird automatisch aus dem Blatt "Finanzhaushalt - 4.2 " übernommen.		
8.5	Zweckgebundene Einzahlungen für Auszahlungen an das Sondervermögen Hessenkasse für 2023	117.900,00		Der Betrag wird automatisch aus dem Blatt "Finanzhaushalt - 4.3 " übernommen.		
	Nachrichtlich:				Summe und Status	55,00
	Rechnerischer Hebesatz Grundsteuer B zum Erreichen des Ausgleichs im ordentlichen Ergebnis in v.H. für 2023	950,28		Diese Angabe wird bei einem geplanten negativen ordentlichen Ergebnis rechnerisch ermittelt.	Vorliegende Auswertung präjudiziert das Haushaltsgenehmigungsverfahren nicht. Die notwendige individuelle Prüfung und Beurteilung der Aufsichtsbehörde wird hierdurch nicht ersetzt.	
	Fiktive Hebesatzanhebung Grundsteuer B zum Erreichen des Ausgleichs im ordentlichen Ergebnis in v.H. für 2023	300,28		Diese Angabe wird bei einem geplanten negativen ordentlichen Ergebnis rechnerisch ermittelt.	Hinweise der Gemeinde zur aktuellen Haushaltslage (optional)	
	Bestand Rücklage aus Überschüssen des außerordentlichen Ergebnisses zum 31.12.2022	1.162.407,92		Es ist der (ggf. voraussichtliche) Bestand der Rücklage aus Überschüssen des außerordentlichen Ergebnisses zum Ende des Haushaltsvorjahres anzugeben.		

Angaben zur Beurteilung der dauernden finanziellen Leistungsfähigkeit für 2021

	- € -	Erläuterungen
1. Ordentliches Ergebnis für 2021	176.173,44	Das ordentliche Ergebnis wird automatisch aus dem Blatt "Ergebnishaushalt" übernommen.
Rechnerischer Bestand der Rücklage aus Überschüssen des ordentlichen Ergebnisses vor Ergebnisverwendung zum 31.12.2021	1.818.501,06	Es ist der (ggf. voraussichtliche) Bestand der Rücklage aus Überschüssen des ordentlichen Ergebnisses zum Ende des Haushaltsvorjahres (Abschlussjahr) anzugeben.
3. Ordentliche Fehlbeträge aus Vorjahren (Bilanzwert) zum 31.12.2021	0,00	Es ist der in der aufgestellten Bilanz ausgewiesene Fehlbetrag aus Vorjahren (§ 49 Abs. 4 Nr. 1.3.1.1 GemHVO) mit positivem Vorzeichen anzugeben.
4. Bestand der Liquiditätsreserve		
4.1 Mindestbetrag der nach § 106 Abs. 1 S. 2 HGO vorzuhaltenden Liquiditätsreserve für 2021	159.946,28	Es ist für das Haushaltsvorjahr der nach § 106 Abs. 1 S. 2 HGO zur Sicherstellung der Zahlungsfähigkeit vorzuhaltende Mindestbetrag von 2 v.H. der Summe der Auszahlungen aus laufender Verwaltungstätigkeit nach dem Durchschnitt der drei dem Haushaltsjahr vorangehenden Jahre anzugeben.
4.2 Höhe der tatsächlich vorgehaltenen Liquiditätsreserve am 31.12.2021	2.464.885,43	Es ist für das Abschlussjahr die Höhe der tatsächlich vorhandenen Liquiditätsreserve anzugeben.
5. Bestand an Eigenkapital am 31.12.2021	3.038.550,93	Es ist die Höhe des Eigenkapitals (§ 49 Abs. 4 Nr. 1 GemHVO) aus der aufgestellten Vermögensrechnung anzugeben.
6. Höhe der Verbindlichkeiten aus Liquiditätskrediten (Kernverwaltung und Sondervermögen) zum 31.12.2021	0,00	Es ist die Höhe der Verbindlichkeiten aus Liquiditätskrediten anzugeben
7. Höhe der Verbindlichkeiten gegenüber dem Sondervermögen Hessenkasse zum 31.12.2021	1.796.300,00	Es ist die Höhe der Verbindlichkeiten gegenüber dem Sondervermögen Hessenkasse anzugeben
8. <u>Erwirtschaftete Differenz aus Zahlungsmittelfluss aus laufender Verwaltungstätigkeit und ordentlicher Tilgung sowie der Zahlungen an das Sondervermögen Hessenkasse</u>	304.038,14	Diese Angabe wird rechnerisch aus dem Zahlungsmittelfluss aus laufender Verwaltungstätigkeit abzüglich der ordentlichen Tilgung sowie der Zahlungen an das Sondervermögen Hessenkasse und zuzüglich der zweckgebundenen Einzahlungen für die ordentliche Tilgung sowie der Zahlungen an das Sondervermögen Hessenkasse ermittelt.
8.1 Zahlungsmittelfluss aus laufender Verwaltungstätigkeit für 2021	808.036,26	
8.2 Ordentliche Tilgung für 2021	514.650,10	
8.3 Zahlungen an das Sondervermögen Hessenkasse für 2021	117.900,00	
8.4 Zweckgebundene Einzahlungen für die ordentliche Tilgung von Investitionskrediten für 2021	10.651,98	
8.5 Zweckgebundene Einzahlungen für Auszahlungen an das Sondervermögen Hessenkasse für 2021	117.900,00	
<u>Nachrichtlich:</u> Kash-Wert nach Planung für 2021	55,00	

Auswertung der Angaben zur Beurteilung der dauernden finanziellen Leistungsfähigkeit

		Indikatorwert
Geplantes ordentliches Ergebnis je Einwohner für 2023	38,74	40,00
Bestand Rücklage aus Überschüssen des ordentlichen Ergebnisses zum 31.12. 2021	1.818.501,06	5,00
Ordentliche Fehlbeträge aus Vorjahren	0,00	5,00
Die Liquiditätsreserve wurde vollständig gebildet		5,00
Bestand an Eigenkapital	3.038.550,93	5,00
Höhe der Verbindlichkeiten aus Liquiditätskrediten (Kernverwaltung und Sondervermögen) zum 31.12.2021	0,00	5,00
Höhe der Verbindlichkeiten gegenüber dem Sondervermögen Hessenkasse zum 31.12.2021	1.796.300,00	0,00
Erwirtschaftete Differenz aus Zahlungsmittelfluss aus laufender Verwaltungstätigkeit und ordentlicher Tilgung sowie der Zahlungen an das Sondervermögen Hessenkasse je Einwohner	66,85	30,00
Summe und Status nach Abschlusswert		● 95,00
Summe und Status nach Planwert		● 55,00

Indikator pro Einwohner	Bewertung ggf. der Entwicklung nach Indikatoren pro Einwohner	Gewichtung der Indikatoren pro Einwohner in %	Status
ordentliches Ergebnis	Überschuss (mehr als + 5 €) = 1	40%	grün (+) ≥ 70% gelb (0) < 70% und > 40% rot (-) ≤ 40%
	jahresbezogener Haushaltsausgleich (im Korridor von - 5 € bis + 5 € oder durch Rücklage) = 0,75		
	defizitär im Korridor (weniger als - 5 € bis - 40 €) = 0,5		
	defizitär im Korridor (weniger als - 40 € bis - 75 €) = 0,25		
	defizitär (weniger als -75 €) = 0		
Bestand ordentliche Rücklage	Bestand = 1	5%	
	kein Bestand (≤ 0 €) = 0		
Fehlbeträge aus Vorjahren (Bilanzwert der letzten aufgestellten Bilanz)	kein Bestandswert = 1	5%	
	Ausweis eines Fehlbetragbestands = 0		
Bestand der Liquiditätsreserve	Bestand vollständig gebildet = 1	5%	
	Bestand teilweise gebildet (≥ 50 %) = 0,5		
	Bestand unzureichend oder nicht gebildet (< 50 %) = 0		
Ausweis von Eigenkapital (nach letzter aufgestellter Bilanz)	positiver Eigenkapitalbestand = 1	5%	
	negativer Eigenkapitalbestand (≤ 0 €) = 0		
Verbindlichkeiten aus Liquiditätskrediten (Kommune plus Sondervermögen)	kein Bestand (= 0 €) = 1	5%	
	Bestand (> 0 €) = 0		
Verbindlichkeiten gegenüber dem Sondervermögen Hessenkasse	kein Bestand (= 0 €) = 1	5%	
	Bestand (> 0 €) = 0		
Zahlungsmittelfluss lfd. Verwaltungstätigkeit abzüglich der Tilgung sowie der Zahlungen an das Sondervermögen Hessenkasse	Saldo > 5 € = 1	30%	
	im Korridor von 0 € bis + 5 € = 0,5		
	Saldo < 0 € = 0		
		100%	

Vomhundertsätze erhobener Umlagen (Landkreis / LWV / Land Hessen)

Jahr	Kreisumlage	Schulumlage	Verbandsumlage LWV	Krankenhausumlage
2023	33,45 v.H.	16,23 v.H.	v.H.	v.H.
2022	33,45 v.H.	16,33 v.H.	v.H.	v.H.
2021	33,45 v.H.	16,44 v.H.	v.H.	v.H.

Angaben für Gemeinden und Städte

Steuerhebesätze

Jahr	Grundsteuer A	Grundsteuer B	Gewerbesteuer	Vervielfältiger Gewerbesteuerumlage	Solidaritätsumlage	Heimatumlage
2023	650,00 v.H.	650,00 v.H.	450,00 v.H.	35,00 v.H.	Euro	60.000,00 Euro
2022	650,00 v.H.	650,00 v.H.	450,00 v.H.	35,00 v.H.	Euro	53.200,00 Euro
2021	650,00 v.H.	650,00 v.H.	450,00 v.H.	35,00 v.H.	Euro	66.624,36 Euro

Angaben für Gemeinden und Städte

Nivellierungshebesätze nach FAG

Jahr	Grundsteuer A	Grundsteuer B	Gewerbesteuer
2023	332,00 v.H.	365,00 v.H.	357,00 v.H.

Angaben zu weiteren Abgaben (ohne Gebühren)

Straßenbeiträge

keine Satzung

Weitere Abgaben, die erhoben werden:

Spielapparatesteuer	ja	Jagdsteuer	nein	Hundesteuer	ja
Zweitwohnungssteuer	nein	Fischereisteuer	nein	Gaststättenerlaubnissteuer	nein
Kurbeitrag	nein	Pferdesteuer	nein		
Tourismusbeitrag	nein	Getränkesteuer	nein		

Sonstige Abgaben:

		2021	2022	2023	2024	2025	2026	
Ergebnishaushalt		vorläufiges Rechnungsergebnis	Haushaltsplan	Haushaltsplan	Ergebnisplan	Ergebnisplan	Ergebnisplan	
Position	Konten	Bezeichnung						
- € -								
1	50	Privatrechtliche Leistungsentgelte	87.441,37	100.090,00	106.720,00	99.400,00	99.400,00	99.400,00
2	51	Öffentlich-rechtliche Leistungsentgelte	1.773.958,83	1.760.820,00	1.759.280,00	1.759.280,00	1.759.280,00	1.759.280,00
3	548-549	Kostensatzleistungen und -erstattungen	341.779,55	364.760,00	588.050,00	508.910,00	491.090,00	528.600,00
4	52	Bestandsveränderungen und aktivierte Eigenleistungen	3.002,21	0,00	0,00	0,00	0,00	0,00
5	55	Steuern und steuerähnliche Erträge einschließlich Erträge aus gesetzlichen Umlagen	4.775.024,99	4.580.300,00	5.297.500,00	4.833.500,00	4.964.500,00	5.114.500,00
6	547	Erträge aus Transferleistungen	148.640,80	153.000,00	158.000,00	163.000,00	167.000,00	171.000,00
7	540-543	Erträge aus Zuweisungen und Zuschüssen für laufende Zwecke und allgemeine Umlagen	3.164.351,07	3.175.990,00	3.217.680,00	3.459.680,00	3.684.680,00	3.844.680,00
8	546	Erträge aus der Auflösung von Sonderposten aus Investitionszuweisungen, -zuschüssen und Investitionsbeiträgen	707.332,63	878.860,00	899.600,00	835.240,00	725.620,00	637.660,00
9	53	Sonstige ordentliche Erträge	128.640,93	143.590,00	129.050,00	129.050,00	129.050,00	129.050,00
10		Summe der ordentlichen Erträge	11.130.172,38	11.157.410,00	12.155.880,00	11.788.060,00	12.020.620,00	12.284.170,00
11	62, 63, 640-643, 647-649, 65	Personalaufwendungen	3.332.889,68	4.050.630,00	4.484.640,00	4.454.640,00	4.387.640,00	4.387.640,00
12	644-646	Versorgungsaufwendungen	685.244,46	440.960,00	394.730,00	394.730,00	394.730,00	394.730,00
13	60,61, 67-69	Aufwendungen für Sach- und Dienstleistungen	1.839.472,60	2.024.750,00	2.306.800,00	2.060.060,00	1.899.480,00	1.906.600,00
14	66	Abschreibungen	1.295.364,70	1.224.640,00	1.270.570,00	1.149.800,00	1.116.710,00	1.052.880,00
15	71	Aufwendungen für Zuweisungen und Zuschüsse sowie besondere Finanzaufwendungen	375.020,96	430.270,00	468.760,00	463.760,00	462.960,00	457.890,00
16	73	Steueraufwendungen einschließlich Aufwendungen aus gesetzlichen Umlageverpflichtungen	3.150.191,98	3.091.400,00	3.426.620,00	3.420.700,00	3.611.700,00	3.760.000,00
17	72	Transferaufwendungen	0,00	0,00	0,00	0,00	0,00	0,00
18	70, 74, 76	Sonstige ordentliche Aufwendungen	10.003,29	10.740,00	9.310,00	9.310,00	9.310,00	9.310,00
19		Summe der ordentlichen Aufwendungen	10.688.187,67	11.273.390,00	12.361.430,00	11.953.000,00	11.882.530,00	11.969.050,00
20		Verwaltungsergebnis	441.984,71	-115.980,00	-205.550,00	-164.940,00	138.090,00	315.120,00
21	56,57	Finanzerträge	24.136,24	17.250,00	115.200,00	17.200,00	17.200,00	17.200,00
22	77	Zinsen und andere Finanzaufwendungen	289.947,51	276.360,00	269.990,00	524.660,00	725.070,00	732.480,00
23		Finanzergebnis	-265.811,27	-259.110,00	-154.790,00	-507.460,00	-707.870,00	-715.280,00
24		Gesamtbetrag der ordentlichen Erträge	11.154.308,62	11.174.660,00	12.271.080,00	11.805.260,00	12.037.820,00	12.301.370,00
25		Gesamtbetrag der ordentlichen Aufwendungen	10.978.135,18	11.549.750,00	12.631.420,00	12.477.660,00	12.607.600,00	12.701.530,00
26		Ordentliches Ergebnis	176.173,44	-375.090,00	-360.340,00	-672.400,00	-569.780,00	-400.160,00
27	59	Außerordentliche Erträge	33.688,07	0,00	0,00	0,00	0,00	0,00
28	79	Außerordentliche Aufwendungen	24.001,84	0,00	0,00	0,00	0,00	0,00
29		Außerordentliches Ergebnis	9.686,23	0,00	0,00	0,00	0,00	0,00
30		Jahresergebnis	185.859,67	-375.090,00	-360.340,00	-672.400,00	-569.780,00	-400.160,00

Bitte im Blatt Finanzielle Leistungsfähigkeit unter 1 angeben, ob ein Ausgleich des Plandefizits durch die ordentliche Rücklage geplant ist.

Nachrichtlich

31	Hochrechnung ordentliches Ergebnis zum 31.12.2022		-375.090,00
32	Summe vorgetragene Jahresfehlbeträge/Jahresüberschüsse zum 31.12.2021	0,00	

Aufschlüsselung von Erträgen und Aufwendungen			2021	2022	2023	2024	2025	2026
			vorläufiges Rechnungsergebnis	Haushaltsplan	Haushaltsplan	Ergebnisplan	Ergebnisplan	Ergebnisplan
Position	Konten	Bezeichnung	- € -					
5	55	Steuern und steuerähnliche Erträge einschließlich Erträge aus gesetzlichen Umlagen	4.775.024,99	4.580.300,00	5.297.500,00	4.833.500,00	4.964.500,00	5.114.500,00
davon	5500	Erträge aus Gemeindeanteil an Einkommensteuer (Produktgruppe 1601)	2.322.359,43	2.450.000,00	2.414.000,00	2.547.000,00	2.674.000,00	2.821.000,00
	5504	Erträge aus Gemeindeanteil an Umsatzsteuer (Produktgruppe 1601)	186.371,89	162.000,00	170.000,00	173.000,00	177.000,00	180.000,00
	5551	Erträge aus Grundsteuer A (Produktgruppe 1601)	51.848,59	51.500,00	52.000,00	52.000,00	52.000,00	52.000,00
	5552	Erträge aus Grundsteuer B (Produktgruppe 1601)	760.795,36	776.800,00	780.000,00	780.000,00	780.000,00	780.000,00
	5553	Erträge aus Gewerbesteuer (Produktgruppe 1601)	1.421.987,36	1.100.000,00	1.840.000,00	1.240.000,00	1.240.000,00	1.240.000,00
	5559	andere Steuern insgesamt (Produktgruppe 1601)	31.662,36	40.000,00	41.500,00	41.500,00	41.500,00	41.500,00
	5582	Erträge aus Kreisumlage (Produktgruppe 1601)	0,00	0,00	0,00	0,00	0,00	0,00
	5583	Erträge aus Schulumlage (Produktgruppe 0313)	0,00	0,00	0,00	0,00	0,00	0,00
		Sonstige Erträge	0,00	0,00	0,00	0,00	0,00	0,00
7	540-543	Erträge aus Zuweisungen und Zuschüssen für laufende Zwecke und allgemeine Umlagen	3.164.351,07	3.175.990,00	3.217.680,00	3.459.680,00	3.684.680,00	3.844.680,00
davon	5E+05	Schlüsselzuweisung (Produktgruppe 1601)	2.231.417,00	2.394.900,00	2.379.000,00	2.627.000,00	2.846.000,00	3.012.000,00
		Sonstige Erträge	932.934,07	781.090,00	838.680,00	832.680,00	838.680,00	832.680,00
16	73	Steueraufwendungen einschließlich Aufwendungen aus gesetzlichen Umlageverpflichtungen	3.150.191,98	3.091.400,00	3.426.620,00	3.420.700,00	3.611.700,00	3.760.000,00
davon	7353	Krankenhausumlage (Produktgruppe 0701)	0,00	0,00	0,00	0,00	0,00	0,00
	73541	Kreisumlage (Produktgruppe 1601)	1.993.210,19	1.977.800,00	2.200.320,00	2.196.000,00	2.325.000,00	2.427.000,00
	73542	Schulumlage (Produktgruppe 1601)	983.145,82	972.100,00	1.067.600,00	1.066.000,00	1.128.000,00	1.177.000,00
	73543	LWV-Umlage (Produktgruppe 1601)	0,00	0,00	0,00	0,00	0,00	0,00
	7E+05	Solidaritätsumlage	0,00	0,00	0,00	0,00	0,00	0,00
	7E+05	Weitere Umlagen (z.B. Regionalverband):	0,00	0,00	0,00	0,00	0,00	0,00
			0,00	0,00	0,00	0,00	0,00	0,00
			0,00	0,00	0,00	0,00	0,00	0,00
	7380	Gewerbesteuerumlage (Produktgruppe 1601)	107.211,61	85.600,00	96.000,00	96.000,00	96.000,00	96.000,00
	735	Umlage starke Heimat Hessen (Produktgruppe 1601)	66.624,36	53.200,00	60.000,00	60.000,00	60.000,00	60.000,00
		Sonstige Aufwendungen	0,00	2.700,00	2.700,00	2.700,00	2.700,00	0,00
22	77	Zinsen und ähnliche Aufwendungen	289.947,51	276.360,00	269.990,00	524.660,00	725.070,00	732.480,00
		Zinsen für Liquiditätskredite (Produktgruppe 1602)	0,00	0,00	0,00	0,00	0,00	0,00
		Zinsen für Investitionskredite (Produktgruppe 1602)	284.523,14	274.360,00	267.990,00	522.660,00	723.070,00	732.480,00

Zahlungsmittelfluss nach § 3 GemHVO		2021	2022	2023	2024	2025	2026
		vorläufiges Rechnungsergebnis	Haushaltsplan	Haushaltsplan	Fpl-Jahr	Fpl-Jahr	Fpl-Jahr
Nr. Konten							
Zahlungsmittelfluss aus laufender Verwaltungstätigkeit (direkte Methode)							
1	Summe der Einzahlungen aus laufender Verwaltungstätigkeit	10.365.309,47	10.396.200,00	11.460.880,00	10.941.520,00	11.283.700,00	11.635.210,00
2	Summe der Auszahlungen aus laufender Verwaltungstätigkeit	9.452.528,61	10.281.930,00	11.277.840,00	11.227.850,00	11.391.440,00	11.549.750,00
3	Zahlungsmittelüberschuss / Zahlungsmittelbedarf aus laufender Verwaltungstätigkeit	912.780,86	114.270,00	183.040,00	-286.330,00	-107.740,00	85.460,00
Zahlungsmittelfluss aus Investitionstätigkeit (direkte Methode)							
4	820 Einzahlungen aus Investitionszuweisungen und -zuschüssen sowie aus Investitionsbeiträgen	191.622,90	1.159.040,00	853.280,00	1.917.190,00	117.190,00	117.190,00
4.1	Pos. 4: davon aus Schlüsselzuweisungen	0,00	0,00	0,00	0,00	0,00	0,00
4.2	Pos. 4: davon aus zweckgebundenen Einzahlungen für die ordentliche Tilgung von Investitionskrediten	13.787,82	13.790,00	13.790,00	13.790,00	13.790,00	13.790,00
4.3	Pos. 4: davon aus zweckgebundenen Einzahlungen für die Auszahlungen an das Sondervermögen Hessenkasse	117.900,00	117.900,00	117.900,00	0,00	0,00	0,00
5	822 Einzahlungen aus Abgängen von Vermögensgegenständen des Sachanlagevermögens und des immateriellen Anlagevermögens	351.657,50	0,00	0,00	0,00	0,00	0,00
6	823 Einzahlungen aus Abgängen von Vermögensgegenständen des Finanzanlagevermögens	0,94	0,00	0,00	0,00	0,00	0,00
	davon Einzahlungen aus der Tilgung von gewährten Krediten	0,00	0,00	0,00	0,00	0,00	0,00
7	Summe der Einzahlungen aus Investitionstätigkeit	543.281,34	1.159.040,00	853.280,00	1.917.190,00	117.190,00	117.190,00
8	841 Auszahlungen für den Erwerb von Grundstücken und Gebäuden	8.382,87	403.000,00	565.700,00	5.000,00	5.000,00	5.000,00
9	842 Auszahlungen für Baumaßnahmen	712.943,73	2.505.700,00	5.581.400,00	7.200.000,00	10.000,00	10.000,00
10	840, 843 Auszahlungen für Investitionen in das sonstige Sachanlagevermögen und immaterielle Anlagevermögen	495.360,81	1.031.990,00	1.416.140,00	151.040,00	520.040,00	151.040,00
11	844 Auszahlungen für Investitionen in das Finanzanlagevermögen	10.600,94	11.200,00	11.200,00	11.200,00	11.200,00	11.200,00
	davon Auszahlungen aus der Gewährung von Krediten	0,00	0,00	0,00	0,00	0,00	0,00
12	Summe der Auszahlungen aus Investitionstätigkeit	1.227.288,35	3.951.890,00	7.574.440,00	7.367.240,00	546.240,00	177.240,00
13	Zahlungsmittelüberschuss / Zahlungsmittelbedarf aus Investitionstätigkeit	-684.007,01	-2.792.850,00	-6.721.160,00	-5.450.050,00	-429.050,00	-60.050,00
14	Zahlungsmittelüberschuss / Zahlungsmittelfehlbedarf	228.773,85	-2.678.580,00	-6.538.120,00	-5.736.380,00	-536.790,00	25.410,00
Zahlungsmittelfluss aus Finanzierungstätigkeit (direkte Methode)							
15	826 Einzahlungen aus der Aufnahme von Krediten und wirtschaftlich vergleichbaren Vorgängen für Investitionen	874.324,92	2.792.850,00	6.721.160,00	5.450.050,00	429.050,00	100.550,00
	davon Einzahlungen aus der Aufnahme von Umschuldungen	437.441,13	0,00	0,00	0,00	0,00	40.500,00
16	846 Auszahlungen für die Tilgung von Krediten und wirtschaftlich vergleichbaren Vorgängen für Investitionen sowie an das Sondervermögen Hessenkasse	1.069.991,23	649.660,00	658.910,00	801.910,00	908.350,00	974.540,00
16.1	Pos. 16: davon Auszahlungen für die ordentliche Tilgung von Krediten	514.650,10	531.760,00	541.010,00	684.010,00	790.450,00	816.140,00
16.2	Pos. 16: davon Auszahlungen aus der Tilgung von Umschuldungen	437.441,13	0,00	0,00	0,00	0,00	40.500,00
16.3	Pos. 16: davon Auszahlungen an das Sondervermögen Hessenkasse	117.900,00	117.900,00	117.900,00	117.900,00	117.900,00	117.900,00
17	Zahlungsmittelüberschuss / Zahlungsmittelbedarf aus Finanzierungstätigkeit	-195.666,31	2.143.190,00	6.062.250,00	4.648.140,00	-479.300,00	-873.990,00
18	Änderung des Zahlungsmittelbestandes zum Ende des Haushaltsjahres	33.107,54	-535.390,00	-475.870,00	-1.088.240,00	-1.016.090,00	-848.580,00
19	829 Haushaltsunwirksame Einzahlungen (u.a. fremde Finanzmittel, Rückzahlung von angelegten Kassenmitteln, Aufnahme von Liquiditätskrediten)	78.242,03	0,00	0,00	0,00	0,00	0,00
	davon Aufnahme von Liquiditätskrediten	0,00	0,00	0,00	0,00	0,00	0,00
20	849 Haushaltsunwirksame Auszahlungen (u.a. fremde Finanzmittel, Anlegung von Kassenmitteln, Rückzahlung von Liquiditätskrediten)	93.509,00	0,00	0,00	0,00	0,00	0,00
	davon Rückzahlung von Liquiditätskrediten	0,00	0,00	0,00	0,00	0,00	0,00
21	Zahlungsmittelüberschuss/Zahlungsmittelbedarf aus haushaltsunwirksamen Zahlungsvorgängen	-15.266,97	0,00	0,00	0,00	0,00	0,00
22	Bestand an Zahlungsmitteln zu Beginn des Haushaltsjahres	2.569.562,62	2.587.403,19	2.691.286,60	2.215.416,60	1.127.176,60	111.086,60
23	Veränderung des Bestandes an Zahlungsmitteln	17.840,57	-535.390,00	-475.870,00	-1.088.240,00	-1.016.090,00	-848.580,00
24	Bestand an Zahlungsmitteln am Ende des Haushaltsjahres	2.587.403,19	2.052.013,19	2.215.416,60	1.127.176,60	111.086,60	-737.493,40

Verbindlichkeiten aus Krediten, Liquiditätskrediten sowie gegenüber dem Sondervermögen Hessenkasse zu Beginn des Haushaltsjahres 2023**Erläuterungen**

Verbindlichkeiten aus Krediten nach Abschluss des Vorjahres - Kernhaushalt -	10.033.998,41	€	Anzugeben ist der (ggf. voraussichtliche) Gesamtbetrag an Verbindlich
Verbindlichkeiten aus Liquiditätskrediten nach Abschluss des Vorjahres - Kernhaushalt -	0,00	€	Anzugeben ist der (ggf. voraussichtliche) Gesamtbetrag an Verbindlich
Verbindlichkeiten aus Krediten nach Abschluss des Vorjahres - Eigenbetriebe und Anstalten des öffentlichen Rechts nach HGO -	0,00	€	Anzugeben ist der (ggf. voraussichtliche) Gesamtbetrag an Verbindlich
Verbindlichkeiten aus Liquiditätskrediten nach Abschluss des Vorjahres - Eigenbetriebe und Anstalten des öffentlichen Rechts nach HGO -	0,00	€	Anzugeben ist der (ggf. voraussichtliche) Gesamtbetrag an Verbindlich
Gesamtbetrag aus Krediten und Liquiditätskrediten - Kernhaushalt und Eigenbetriebe und Anstalten des öffentlichen Rechts nach HGO	10.033.998,41		
Verbindlichkeiten gegenüber dem Sondervermögen Hessenkasse nach Abschluss des Vorjahres	1.678.400,00	€	Anzugeben ist der Gesamtbetrag der Verbindlichkeiten gegenüber dem
Gesamtbetrag aus Krediten, Liquiditätskrediten sowie Verbindlichkeiten gegenüber dem Sondervermögen Hessenkasse - Kernhaushalt und Eigenbetriebe und Anstalten des öffentlichen Rechts nach HGO	11.712.398,41	€	

im Haushaltsjahr 2023 veranschlagte Kreditaufnahmen

im Haushaltsjahr veranschlagte Kreditaufnahmen - Kernhaushalt -	6.721.160,00	€
im Haushaltsjahr veranschlagte Kreditaufnahmen - Eigenbetriebe und Anstalten des öffentlichen Rechts nach HGO -	0,00	€

im Haushaltsjahr 2023 veranschlagte Tilgungen für Kredite sowie Auszahlungen an das Sondervermögen Hessenkasse

Ordentliche Tilgung - Kernhaushalt	541.010,00	€	Die ordentliche Tilgung wird automatisch aus dem Blatt Finanzhaushalt
Ordentliche Tilgung - Eigenbetriebe und Anstalten des öffentlichen Rechts nach HGO -	0,00	€	
Außerordentliche Tilgung - Kernhaushalt -	0,00	€	
Außerordentliche Tilgung - Eigenbetriebe und Anstalten des öffentlichen Rechts nach HGO -	0,00	€	
Auszahlungen an das Sondervermögen Hessenkasse	117.900,00	€	Die Zahlungen an das Sondervermögen Hessenkasse werden automatis
			Finanzhaushalt - Pos. 16.3 - übernommen.

Verbindlichkeiten aus Krediten, Liquiditätskrediten sowie gegenüber dem Sondervermögen Hessenkasse am Ende des Haushaltsjahres 2023

Voraussichtlicher Stand der Kredite am Ende des Haushaltsjahres - Kernverwaltung -	16.214.148,41	€
Voraussichtlicher Stand der Kredite am Ende des Haushaltsjahres - Eigenbetriebe und Anstalten des öffentlichen Rechts nach HGO	0,00	€
Voraussichtlicher Stand der Kredite am Ende des Haushaltsjahres - Kernverwaltung und Eigenbetriebe und Anstalten des öffentlichen Rechts nach HGO -	16.214.148,41	€
Höchstbetrag der Liquiditätskredite Kernhaushalt laut Haushaltssatzung	6.721.160,00	€
Höchstbetrag der Liquiditätskredite der Eigenbetriebe und Anstalten des öffentlichen Rechts	0,00	€
Voraussichtlicher Stand der Liquiditätskredite zum Ende des Haushaltsjahres - Kernverwaltung -	0,00	€
Voraussichtlicher Stand der Liquiditätskredite zum Ende des Haushaltsjahres - Eigenbetriebe und Anstalten des öffentlichen Rechts nach HGO -	0,00	€
Voraussichtlicher Stand der Liquiditätskredite zum Ende des Haushaltsjahres - Kernverwaltung und Eigenbetriebe und Anstalten des öffentlichen Rechts nach HGO -	0,00	€
Voraussichtlicher Stand der Verbindlichkeigten gegenüber dem Sondervermögen Hessenkasse zum Ende des Haushaltsjahres	1.560.500,00	
Voraussichtlicher Zahlungsmittelbestand am Ende des Haushaltsjahres 2023	2.215.416,60	€

Produktbereichsplan gemäß Muster 12 zu § 4 Abs. 2 GemHVO

PBNr. Produktbereich/Produktgruppe		Haushaltsjahr							
		2023							
		Status:	Haushaltsansatz						
		ordentliche Erträge				ordentliche Aufwendungen			
		absolut vor ILV	pro Einwohner	absolut nach ILV	pro Einwohner	absolut vor ILV	pro Einwohner	absolut nach ILV	pro Einwohner
1	Innere Verwaltung	645.420,00 €	141,91 €	1.819.060,00 €	399,97 €	2.991.840,00 €	657,84 €	3.066.020,00 €	674,15 €
2	Sicherheit und Ordnung	179.590,00 €	39,49 €	191.630,00 €	42,14 €	484.140,00 €	106,45 €	560.710,00 €	123,29 €
3	Schulträgeraufgaben	0,00 €	0,00 €	0,00 €	0,00 €	0,00 €	0,00 €	0,00 €	0,00 €
4	Kultur und Wissenschaft	6.310,00 €	1,39 €	6.310,00 €	1,39 €	19.380,00 €	4,26 €	26.830,00 €	5,90 €
5	Soziale Leistungen	7.180,00 €	1,58 €	7.180,00 €	1,58 €	11.970,00 €	2,63 €	11.970,00 €	2,63 €
6	Kinder-, Jugend- und Familienhilfe	1.060.770,00 €	233,24 €	1.060.770,00 €	233,24 €	2.939.120,00 €	646,24 €	3.224.810,00 €	709,06 €
7	Gesundheitsdienste	0,00 €	0,00 €	0,00 €	0,00 €	3.300,00 €	0,73 €	3.300,00 €	0,73 €
8	Sportförderung	20.230,00 €	4,45 €	20.230,00 €	4,45 €	99.810,00 €	21,95 €	215.160,00 €	47,31 €
9	Räumliche Planung und Entwicklung, Geoinformationen	2.430,00 €	0,53 €	2.430,00 €	0,53 €	66.560,00 €	14,64 €	66.560,00 €	14,64 €
10	Bauen und Wohnen	0,00 €	0,00 €	63.630,00 €	13,99 €	80.270,00 €	17,65 €	80.270,00 €	17,65 €
11	Ver- und Entsorgung	1.905.040,00 €	418,87 €	2.053.700,00 €	451,56 €	1.471.110,00 €	323,46 €	1.937.630,00 €	426,04 €
12	Verkehrsflächen und -anlagen, ÖPNV	18.430,00 €	4,05 €	18.430,00 €	4,05 €	273.040,00 €	60,04 €	528.020,00 €	116,10 €
13	Natur- und Landschaftspflege	66.950,00 €	14,72 €	66.950,00 €	14,72 €	68.410,00 €	15,04 €	350.890,00 €	77,15 €
14	Umweltschutz	0,00 €	0,00 €	0,00 €	0,00 €	0,00 €	0,00 €	0,00 €	0,00 €
15	Wirtschaft und Tourismus	104.230,00 €	22,92 €	179.190,00 €	39,40 €	427.560,00 €	94,01 €	643.310,00 €	141,45 €
16	Allgemeine Finanzwirtschaft	8.254.500,00 €	1.814,97 €	8.560.540,00 €	1.882,26 €	3.694.910,00 €	812,43 €	3.694.910,00 €	812,43 €
Gesamtsumme		12.271.080,00 €	2.698,13 €	14.050.050,00 €	3.089,28 €	12.631.420,00 €	2.777,36 €	14.410.390,00 €	3.168,51 €

Anmerkungen:

Bei den ordentlichen Erträgen und ordentlichen Aufwendungen sind die Finanzerträge bzw. Zinsen und anderen Finanzaufwendungen zu berücksichtigen.

Für die ordentlichen Erträge und ordentlichen Aufwendungen sind jeweils die absoluten Beträge vor internen Leistungsverrechnungen (Spalten "absolut vor ILV") und nach internen Leistungsverrechnungen (Spalten "absolut nach ILV") anzugeben.

Bei den Eingaben im Feld "Status" ist Folgendes zu beachten:

Wenn es sich um reine Planzahlen handelt, ist der Status auf Haushaltsansatz zu setzen.

Wenn Ist-Daten zum 31.12. des Haushaltsjahres vorliegen, ist der Status "Ist 31.12." zu wählen. Diese Auswahl ist auch dann vorzunehmen, wenn die Jahresabschlussbuchungen noch nicht vorliegen.

Der Status "vorläufiges Rechnungsergebnis" ist zu wählen, sobald für das Haushaltsjahr ein vorläufiges, d.h. verwaltungsseitiges Rechnungsergebnis vorliegt. Sobald ein geprüftes Rechnungsergebnis vorliegt, ist dieser Status zu wählen.

Produktbereichsplan gemäß Muster 12 zu § 4 Abs. 2 GemHVO

		Haushaltsvorjahr								
		2022								
		Status:	Haushaltsansatz							
		ordentliche Erträge				ordentliche Aufwendungen				
PBNr.	Produktbereich/Produktgruppe	absolut vor ILV	pro Einwohner	absolut nach ILV	pro Einwohner	absolut vor ILV	pro Einwohner	absolut nach ILV	pro Einwohner	
1	Innere Verwaltung	430.690,00 €	94,70 €	1.478.930,00 €	325,18 €	2.692.180,00 €	591,95 €	2.764.110,00 €	607,76 €	
2	Sicherheit und Ordnung	81.920,00 €	18,01 €	82.030,00 €	18,04 €	426.920,00 €	93,87 €	492.680,00 €	108,33 €	
3	Schulträgeraufgaben	0,00 €	0,00 €	0,00 €	0,00 €	0,00 €	0,00 €	0,00 €	0,00 €	
4	Kultur und Wissenschaft	6.310,00 €	1,39 €	6.310,00 €	1,39 €	17.590,00 €	3,87 €	21.350,00 €	4,69 €	
5	Soziale Leistungen	7.030,00 €	1,55 €	7.030,00 €	1,55 €	12.070,00 €	2,65 €	12.070,00 €	2,65 €	
6	Kinder-, Jugend- und Familienhilfe	1.010.120,00 €	222,10 €	1.010.120,00 €	222,10 €	2.639.030,00 €	580,26 €	2.898.110,00 €	637,23 €	
7	Gesundheitsdienste	0,00 €	0,00 €	0,00 €	0,00 €	90,00 €	0,02 €	90,00 €	0,02 €	
8	Sportförderung	20.230,00 €	4,45 €	20.230,00 €	4,45 €	91.140,00 €	20,04 €	198.390,00 €	43,62 €	
9	Räumliche Planung und Entwicklung, Geoinformationen	2.430,00 €	0,53 €	2.430,00 €	0,53 €	66.160,00 €	14,55 €	66.160,00 €	14,55 €	
10	Bauen und Wohnen	0,00 €	0,00 €	62.610,00 €	13,77 €	75.770,00 €	16,66 €	75.770,00 €	16,66 €	
11	Ver- und Entsorgung	1.882.980,00 €	414,02 €	2.031.640,00 €	446,71 €	1.425.380,00 €	313,41 €	1.912.380,00 €	420,49 €	
12	Verkehrsflächen und -anlagen, ÖPNV	18.420,00 €	4,05 €	18.420,00 €	4,05 €	264.910,00 €	58,25 €	496.540,00 €	109,18 €	
13	Natur- und Landschaftspflege	69.630,00 €	15,31 €	69.630,00 €	15,31 €	82.680,00 €	18,18 €	320.110,00 €	70,38 €	
14	Umweltschutz	0,00 €	0,00 €	0,00 €	0,00 €	0,00 €	0,00 €	0,00 €	0,00 €	
15	Wirtschaft und Tourismus	94.220,00 €	20,72 €	169.180,00 €	37,20 €	384.770,00 €	84,60 €	561.550,00 €	123,47 €	
16	Allgemeine Finanzwirtschaft	7.550.680,00 €	1.660,22 €	7.856.720,00 €	1.727,51 €	3.371.060,00 €	741,22 €	3.371.060,00 €	741,22 €	
Gesamtsumme		11.174.660,00 €	2.457,05 €	12.815.280,00 €	2.817,78 €	11.549.750,00 €	2.539,52 €	13.190.370,00 €	2.900,26 €	

Anmerkungen:

Bei den ordentlichen Erträgen und ordentlichen Aufwendungen sind die Finanzerträge bzw. Zinsen und anderen Finanzaufwendungen zu berücksichtigen.

Für die ordentlichen Erträge und ordentlichen Aufwendungen sind jeweils die absoluten Beträge vor internen Leistungsverrechnungen (Spalten "absolut vor ILV") und nach internen Leistungsverrechnungen (Spalten "absolut nach ILV") anzugeben.

Bei den Eingaben im Feld "Status" ist Folgendes zu beachten:

Wenn es sich um reine Planzahlen handelt, ist der Status auf Haushaltsansatz zu setzen.

Wenn Ist-Daten zum 31.12. des Haushaltsjahres vorliegen, ist der Status "Ist 31.12." zu wählen. Diese Auswahl ist auch dann vorzunehmen, wenn die Jahresabschlussbuchungen noch nicht vorliegen.

Der Status "vorläufiges Rechnungsergebnis" ist zu wählen, sobald für das Haushaltsjahr ein vorläufiges, d.h. verwaltungsseitiges Rechnungsergebnis vorliegt. Sobald ein geprüftes Rechnungsergebnis vorliegt, ist dieser Status zu wählen.

Produktbereichsplan gemäß Muster 12 zu § 4 Abs. 2 GemHVO

		Haushaltsvorvorjahr							
		2021							
		Status:	vorläufiges Rechnungsergebnis						
		ordentliche Erträge				ordentliche Aufwendungen			
PBNr.	Produktbereich/Produktgruppe	absolut vor ILV	pro Einwohner	absolut nach ILV	pro Einwohner	absolut vor ILV	pro Einwohner	absolut nach ILV	pro Einwohner
1	Innere Verwaltung	435.458,78 €	95,75 €	1.552.243,78 €	341,30 €	2.527.202,73 €	555,67 €	2.604.790,73 €	572,73 €
2	Sicherheit und Ordnung	91.231,57 €	20,06 €	91.347,57 €	20,09 €	422.554,75 €	92,91 €	473.826,75 €	104,18 €
3	Schulträgeraufgaben	0,00 €	0,00 €	0,00 €	0,00 €	0,00 €	0,00 €	0,00 €	0,00 €
4	Kultur und Wissenschaft	373,79 €	0,08 €	373,79 €	0,08 €	8.831,66 €	1,94 €	15.078,66 €	3,32 €
5	Soziale Leistungen	3.440,26 €	0,76 €	3.440,26 €	0,76 €	9.835,13 €	2,16 €	9.835,13 €	2,16 €
6	Kinder-, Jugend- und Familienhilfe	1.165.617,02 €	256,29 €	1.165.617,02 €	256,29 €	2.307.620,64 €	507,39 €	2.565.474,64 €	564,09 €
7	Gesundheitsdienste	0,00 €	0,00 €	0,00 €	0,00 €	85,30 €	0,02 €	85,30 €	0,02 €
8	Sportförderung	20.223,40 €	4,45 €	20.223,40 €	4,45 €	91.664,36 €	20,15 €	203.057,36 €	44,65 €
9	Räumliche Planung und Entwicklung, Geoinformationen	2.431,70 €	0,53 €	2.431,70 €	0,53 €	15.513,08 €	3,41 €	15.513,08 €	3,41 €
10	Bauen und Wohnen	0,00 €	0,00 €	61.446,00 €	13,51 €	132.725,25 €	29,18 €	132.725,25 €	29,18 €
11	Ver- und Entsorgung	1.681.178,69 €	369,65 €	1.811.806,69 €	398,37 €	1.225.159,16 €	269,38 €	1.514.659,16 €	333,04 €
12	Verkehrsflächen und -anlagen, ÖPNV	24.801,66 €	5,45 €	24.801,66 €	5,45 €	332.266,31 €	73,06 €	572.317,31 €	125,84 €
13	Natur- und Landschaftspflege	66.487,04 €	14,62 €	66.487,04 €	14,62 €	95.199,65 €	20,93 €	341.377,65 €	75,06 €
14	Umweltschutz	0,00 €	0,00 €	0,00 €	0,00 €	0,00 €	0,00 €	0,00 €	0,00 €
15	Wirtschaft und Tourismus	84.399,71 €	18,56 €	159.355,71 €	35,04 €	366.319,28 €	80,55 €	470.167,28 €	103,38 €
16	Allgemeine Finanzwirtschaft	7.578.665,00 €	1.666,37 €	7.578.665,00 €	1.666,37 €	3.443.157,88 €	757,07 €	3.443.157,88 €	757,07 €
Gesamtsumme		11.154.308,62 €	2.452,57 €	12.538.239,62 €	2.756,87 €	10.978.135,18 €	2.413,84 €	12.362.066,18 €	2.718,13 €

Anmerkungen:

Bei den ordentlichen Erträgen und ordentlichen Aufwendungen sind die Finanzerträge bzw. Zinsen und anderen Finanzaufwendungen zu berücksichtigen.

Für die ordentlichen Erträge und ordentlichen Aufwendungen sind jeweils die absoluten Beträge vor internen Leistungsverrechnungen (Spalten "absolut vor ILV") und nach internen Leistungsverrechnungen (Spalten "absolut nach ILV") anzugeben.

Bei den Eingaben im Feld "Status" ist Folgendes zu beachten:

Wenn es sich um reine Planzahlen handelt, ist der Status auf Haushaltsansatz zu setzen.

Wenn Ist-Daten zum 31.12. des Haushaltsjahres vorliegen, ist der Status "Ist 31.12." zu wählen. Diese Auswahl ist auch dann vorzunehmen, wenn die Jahresabschlussbuchungen noch nicht vorliegen.

Der Status "vorläufiges Rechnungsergebnis" ist zu wählen, sobald für das Haushaltsjahr ein vorläufiges, d.h. verwaltungsseitiges Rechnungsergebnis vorliegt. Sobald ein geprüftes Rechnungsergebnis vorliegt, ist dieser Status zu wählen.

Liquiditätsplanung gemäß Hinweis Nr. 7 zu § 105 HGO zur Ermittlung des genehmigungsfähigen Höchstbetrages der Liquiditätskredite

Eintragungen bitte nur in den blau hinterlegten Feldern und in Euro vornehmen
Zahlungsmittelbestand, Liquiditätskreditbestand, Einzahlungen und Auszahlungen bitte als positiven Wert eintragen

1.) Betrachtung laufende Verwaltungstätigkeit des Haushaltsjahres

Einzahlungen und Auszahlungen beziehen sich nur auf die laufende Verwaltungstätigkeit

Liquiditätsplanung für das Haushaltsjahr (wird automatisch übernommen aus "Deckblatt")

Gemäß Haushaltssatzung vorgesehener Höchstbetrag Liquiditätskredite

Monate	Zusätzliche Parameter	Einzahlungen	Auszahlungen	Saldo/Monat	Liquiditätsbedarf zum Monatsende unter Berücksichtigung vorhandener Liquidität und Liquiditätskrediten
Zahlungsmittelbestand zum 31.12. des Vorjahres	2.691.287 €				
Bestand an Liquiditätskrediten zum 31.12. des Vorjahres	- €				
Differenz	2.691.287 €				
Januar		499.736 €	951.501 €	451.764 €	2.239.522 €
Februar		1.041.147 €	849.430 €	191.717 €	2.431.239 €
März		691.420 €	781.996 €	90.576 €	2.340.663 €
April		1.149.366 €	1.014.010 €	135.356 €	2.476.019 €
Mai		1.063.518 €	755.030 €	308.488 €	2.784.507 €
Juni		620.874 €	925.824 €	304.951 €	2.479.556 €
Juli		1.219.308 €	1.273.386 €	54.078 €	2.425.479 €
August		1.143.195 €	1.346.606 €	203.411 €	2.222.068 €
September		312.414 €	820.699 €	508.284 €	1.713.784 €
Oktober		930.217 €	862.285 €	67.932 €	1.781.715 €
November		1.507.482 €	808.295 €	699.187 €	2.480.902 €
Dezember		1.282.202 €	888.777 €	393.424 €	2.874.327 €
Summe		11.460.880 €	11.277.840 €	183.040 €	
Werte gemäß Haushaltsplan		11.460.880 €	11.277.840 €		
Differenz		- €	0 €		
höchster monatsbezogener Zahlungsmittelbedarf				508.284 €	
höchster monatsbezogener Liquiditätskreditbedarf					1.713.784 €

2. nachrichtliche Betrachtung Liquiditätskreditstand aus Vorjahren - Zwischenfinanzierungen

Liquiditätskreditbestand zum 31.12. € wird von oben stehender Berechnung übernommen
davon für

Zwischenfinanzierung Investitionen	Kreditemächtigung wird voraussichtlich in Anspruch genommen am:	<input type="text" value="2023"/>	<input type="text" value="2022"/>	675.738,97 €	
Zwischenfinanzierung Investitionen	Kreditemächtigung wird in Anspruch genommen am:	<input type="text" value="29.09.2023"/>	<input type="text" value="2021"/>	261.856,39 €	Kreditemächtigung erlischt nach 103 Abs. 3 mit Inkrafttreten der Haushaltssatzung des aktuellen Haushaltsjahres
Zwischenfinanzierung Investitionen			<input type="text" value="2021"/>	- €	Kreditemächtigung nach § 103 erloschen, neue Finanzierung notwendig
Zwischenfinanzierung von öffentlich-rechtlichen Forderungen (nachrichtliche Angabe, da die Auszahlungen oben bei der laufenden Verwaltungstätigkeit berücksichtigt sind)				- €	
Verbleibender Liquiditätskreditbestand aus Vorjahren				937.695,36 €	("echte" Liquiditätskredite aus Vorjahren)

3. Betrachtung der Kredittilgungen und Zwischenfinanzierung von Investitionen des Haushaltsjahres

Saldo lfd. VwT oem Haushaltssatzung	<input type="text" value="2023"/>	183.040,00 €	Betrag wird automatisch übernommen aus Blatt "Finanzhaushalt"
vorgesehene belastende Tilgung (Tilgungszuschüsse im Rahmen von Sonderprogrammen sind zu berücksichtigen)		527.220,00 €	Tilgung bitte als positiven Betrag eintragen
verbleibender Saldo		344.180,00 €	
Beitrag zur Hessenkasse		117.900,00 €	Betrag wird automatisch übernommen aus Blatt "Finanzhaushalt"
Differenz		462.080,00 €	
vorgesehene Auszahlungen für Investitionen		7.067.440,00 €	

4. Betrachtung der Liquiditätsreserve

Berechnung Liquiditätsreserve gem. § 106 Abs. 1 HGO			
Auszahlungen laufende Verwaltungstätigkeit			
Vorjahr	Planzahl	2022	10.281.930,00 € bitte als positiven Betrag eintragen
Vorvorjahr	Ist	2021	9.452.528,61 € bitte als positiven Betrag eintragen
3. Vorjahr	Ist	2020	8.621.590,40 € bitte als positiven Betrag eintragen
Summe			28.356.049,01 €
Durchschnitt			9.452.016,34 €
davon 2 v. H. als Liquiditätsreserve			189.040,33 €
voraussichtlicher Zahlungsmittelbestand zum 1.1. des Haushaltsjahres			2.691.286,60 € wird von oben übernommen
Vorgaben des § 106 Abs. 1 HGO erfüllt			ja

nachrichtlich:	Haushaltsjahr	
Höchstbetrag Liquiditätskredite	2022	2.792.850,00 €
höchste Inanspruchnahme	2022	- €

Aufsichtsbehördliche Anmerkungen zur Haushaltsgenehmigung

Die Haushaltssatzung enthält genehmigungspflichtige Teile

Einzelgenehmigung der Kredite wegen Gefährdung der dauernden Leistungsfähigkeit

Haushaltssicherungskonzept erforderlich und vorgelegt

Bitte auswählen

Bitte auswählen

Bitte auswählen

Individuelle Einschätzung der Aufsichtsbehörde zur dauernden finanziellen Leistungsfähigkeit der Kommune:

Bitte auswählen

Begründung der Einschätzung und Ausführungen zu Auflagen (Textfeld bitte mit Doppelklick öffnen)

(Behörde)

(Fachabteilung)

(Ansprechpartner(in))

(Telefon)

(Ort, Erstelldatum)